










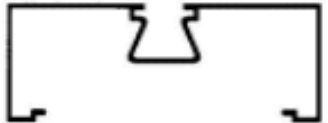

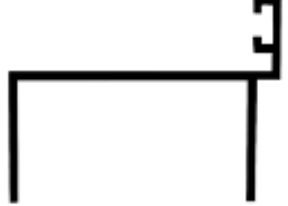


งานเส้น

| รูปแบบ | เส้น อลูมิเนียม | ค.หนา(มม.) | กก./เส้น | ค.ยาว(ม.) |
|--------|---------------------|------------|-------------|-----------|
| | จากข้อต่อ ½" x 1" | 2 | 0.9 - 1 | 6 |
| | " | 2.5 - 2.7 | 1.3 - 1.5 | 6 |
| | จากข้อต่อ ¾" x ¾" | 1.5 | 0.85 - 1.1 | 6 |
| | " | 2.7 | 1.38 - 1.5 | 6 |
| | " | 3 | 1.75 | 6 |
| | จากข้อต่อ ¾" x 1¼" | 1.5 - 1.6 | 1.15 - 1.3 | 6 |
| | " | 2.7 | 2 - 2.3 | 6 |
| | จากข้อต่อ 1" x 1" | 0.7 | 0.42 - 0.52 | 6 |
| | " | 1.6 | 1.15 - 1.3 | 6 |
| | " | 2 | 1.4 - 1.5 | 6 |
| | " | 2.0 | 1.5 - 1.6 | 6 |
| | " | 2.4 | 1.7 - 1.9 | 6 |
| | " | 2.8 | 2 - 2.3 | 6 |
| | จากข้อต่อ 1¼" x 1¼" | 1.7 | 1.6 - 1.8 | 6 |
| | " | 2.9 | 2.61 - 2.8 | 6 |
| | จากข้อต่อ 1½" x ½" | 1.3 | 1 - 1.09 | 6 |
| | จากข้อต่อ 1½" x 1½" | 1.6 | 1.8 - 2 | 6 |
| | " | 2.4 - 2.6 | 2.2 - 2.4 | 6 |
| | " | 2.9 | 2.9 - 3.3 | 6 |
| | จากข้อต่อ 2" x 2" | 1.3 | 1.7-2.5 | 6 |
| | " | 2.8 | 4 - 4.7 | 6 |
| | " | 2.8 | 4 - 4.7 | 3 |
| | " | 5.8 | 8.2 - 9.5 | 6 |



| งานเส้น | | | | |
|---|------------------|------------|-------------|-----------|
| รูปแบบ | เส้น อลูมิเนียม | ค.หนา(มม.) | กก./เส้น | ค.ยาว(ม.) |
|  | เพลากลมตัน 1" | 25.7 | 8.4 - 9.7 | 6 |
|  | แป๊ปกลม 3/4" | 0.6 | 0.6 - 0.69 | 6 |
| | แป๊ปกลม 1" | 1.2 | 1.32 - 1.4 | 6 |
|  | รางแขวน เล็ก | 1.6 | 1.92 - 2 | 6 |
| | รางแขวน ใหญ่ | 1.2 | 2.5 - 2.75 | 6 |
| | " | 1.5 | 3.2 - 3.6 | 6 |
|  | ธรณี บาง | - | 3.2 - 3.5 | 6.4 |
| | ธรณี หนา | - | 4.3 - 4.6 | 6.4 |
| | " | - | 4.8 - 5.2 | 6.4 |
|  | เส้นแบน 1/2" บาง | 1.6 | 0.31 - 0.35 | 6 |
| | เส้นแบน 1/2" หนา | 3.1 | 0.62 - 0.7 | 6 |
| | เส้นแบน 3/4" บาง | 1.6 | 0.46 - 0.51 | 6 |
| | เส้นแบน 3/4" หนา | 3 | 0.90 - 1 | 6 |
| | เส้นแบน 1" บาง | 1.5 | 0.61 - 0.67 | 6 |
| | เส้นแบน 1" หนา | 3.1 | 1.25 - 1.37 | 6 |
| | เส้นแบน 2" | 1.8 - 2 | 1.55 - 1.7 | 6 |
| | " | 2.7 | 2.4 - 2.5 | 6 |
|  | ราวรถเมล์ 3/4" | 1.6 | 3.2 - 3.8 | 6 |
| | ราวรถเมล์ 1" | 2.4 | 5 - 5.8 | 6 |



| งานเส้น | | | | |
|---|--------------------|------------|-----------|-----------|
| รูปแบบ | เส้น อลูมิเนียม | ค.หนา(มม.) | กก./เส้น | ค.ยาว(ม.) |
|  | ตบร่อง | 1.2 | 2.9 | 6 |
|  | กล่องร่อง | 1.2 | 5.8 | 6 |
|  | กล่อง curtain wall | 2.5 | 18.6 | 6 |
|  | ตัวยูบังใบ 2" | 1.4 - 1.6 | 3.4 - 3.7 | 6 |
|  | ตัวยู 2" | 1.3 | 2.1 - 2.3 | 6 |
|  | ตัวแซด Z 5" | 0.8 | 1.7 - 1.8 | 6 |