 เป็นโรงพยาบาลคดียุติธรรม มาตรฐาน ในปี 2020	โรงพยาบาลราชพิพัฒน์ สำนักงานแพทย์ กรุงเทพมหานคร <b>RATCHAPHIPHAT HOSPITAL</b>		หมายเลขเอกสาร <b>WI-CMM01-012</b>
	<b>วิธีปฏิบัติงาน</b> <b>WORK INSTRUCTION</b>	ฉบับแก้ไขครั้งที่ : 00 วันที่บังคับใช้ ๓ ส.ค. ๒๕๕๖	หน้า 1/4
<b>เรื่อง คลินิกโรคจากการทำงาน</b>			

## 1. วัตถุประสงค์

- 1.1 เพื่อให้เจ้าหน้าที่ที่เกี่ยวข้องมีความเข้าใจในการดำเนินงานของคลินิกโรคจากการทำงาน
- 1.2 เพื่อให้ผู้ปฏิบัติงานสามารถให้บริการแก่ผู้ป่วยได้อย่างถูกต้องเหมาะสม

## 2. ขอบเขต


- 2.1 ผู้ป่วยที่ถือบัตรรับรองสิทธิประกันสังคมของโรงพยาบาลราชพิพัฒน์ เข้ารับบริการที่คลินิกประกันสังคม หรือคลินิกอื่น ๆ เพื่อตรวจคัดกรอง เบื้องต้น เมื่อสงสัยว่าเจ็บป่วยด้วยโรคจากการทำงาน ให้ส่งต่อไปยังคลินิกโรคจากการทำงานเพื่อตรวจวินิจฉัยยืนยัน
- 2.2 ผู้ป่วยที่ไม่ถือบัตรรับรองสิทธิประกันสังคมของโรงพยาบาลราชพิพัฒน์ เข้ารับบริการที่คลินิกโรคจากการทำงาน โดยตรง พร้อมกับ
  - 2.2.1 กรอกข้อมูลการเข้ารับบริการ
  - 2.2.2 สำเนาบัตรรับรองสิทธิการรักษา หรือสำเนาบัตรประชาชน
- 2.3 ผู้ป่วยที่วินิจฉัยว่าเป็นโรคจากการทำงาน เจ้าหน้าที่คลินิกโรคจากการทำงานแจ้งสำนักงานประกันสังคม เพื่อเจ้าหน้าที่ประกันสังคมติดตามนายจ้าง ขึ้นแบบแจ้งการประสบอันตราย ฯ (กท 16) และประสานกับสำนักงานสวัสดิการและคุ้มครองแรงงาน ดำเนินการตรวจ / แนะนำ
- 2.4 ผู้ป่วยที่ไม่เจ็บป่วยเนื่องจากการทำงาน ค่าใช้จ่ายที่ใช้ในการตรวจวินิจฉัย เบิกจ่ายจากเงินในโครงการคลินิกโรคจากการทำงาน

## 3. นิยามศัพท์

ผู้ป่วยที่เจ็บป่วยหรือสงสัยว่าเจ็บป่วยเนื่องจากการทำงาน หมายถึง ผู้ป่วยสิทธิบัตรประกันสังคมที่สงสัยว่าเจ็บป่วยด้วยโรคจากการทำงาน ซึ่งสามารถเข้ารับบริการตรวจวินิจฉัยที่คลินิกโรคจากการทำงาน ได้ 3 กรณี ดังนี้

- 3.1 กรณีถือบัตรรับรองสิทธิของโรงพยาบาลราชพิพัฒน์
  - 3.1.1 กรณีผู้ป่วยที่เจ็บป่วยหรือสงสัยว่าเจ็บป่วยเนื่องจากการทำงาน เข้ารับการวินิจฉัยโรคที่คลินิกโรคจากการทำงาน
  - 3.1.2 กรณีคลินิกอื่นสงสัยว่าเจ็บป่วยหรือสงสัยว่าเจ็บป่วยเนื่องจากการทำงาน ให้ส่งต่อไปรับบริการที่คลินิกโรคจากการทำงานเพื่อตรวจวินิจฉัยยืนยัน

เอกสารควบคุม  
 CONTROLLED DOCUMENT

 เป็นโรงพยาบาลศัลยกรรมอย่างมี มาตรฐาน ในปี 2020	โรงพยาบาลราชพิพัฒน์ สำนักการแพทย์ กรุงเทพมหานคร <b>RATCHAPHIPHAT HOSPITAL</b>		หมายเลขเอกสาร <b>WI-CMM01-012</b>
	<b>วิธีปฏิบัติงาน</b> <b>WORK INSTRUCTION</b>	ฉบับแก้ไขครั้งที่ : 00 วันที่บังคับใช้ ๓ ธ.ค. ๒๕๖๖	หน้า 2/4
<b>เรื่อง คลินิกโรคจากการทำงาน</b>			

### 3.2 กรณีส่งต่อจากสถานพยาบาลอื่น

- ส่งตรวจที่คลินิกโรคจากการทำงาน
- หากตรวจวินิจฉัยแล้วไม่ใช่โรคจากการทำงาน ให้ใช้สิทธิประกันสังคม
- หากเป็นโรคจากการทำงาน และมีหนังสือส่งตัวจากนายจ้าง ( กท 44 ) ให้เรียกเก็บค่าใช้จ่ายจาก

สำนักงานประกันสังคม

### 3.3 กรณีส่งต่อจากสำนักงานประกันสังคม

- ส่งตรวจที่คลินิกโรคจากการทำงาน
- หากตรวจวินิจฉัยแล้วไม่ใช่โรคจากการทำงาน ให้เบิกค่าตรวจวินิจฉัยจากโครงการ

คลินิกโรคจากการทำงาน

- หากเป็นโรคจากการทำงาน ให้เบิกจ่ายจากกองทุนเงินทดแทน

## 4. หน้าที่ความรับผิดชอบ

4.1 เจ้าหน้าที่บริการผู้ป่วย มีหน้าที่ ลงทะเบียนรับผู้ป่วยที่มาจากห้องเวชระเบียนหรือคลินิกอื่น ๆ ในโรงพยาบาลส่งเข้าคลินิกโรคจากการทำงาน

4.2 เจ้าหน้าที่ส่งเสริมสุขภาพ / พยาบาลวิชาชีพ มีหน้าที่ซักประวัติ / คัดกรองเบื้องต้น เพื่อจำแนกผู้ป่วยว่าเจ็บป่วยด้วยโรคจากการทำงานหรือไม่

4.3 พยาบาลวิชาชีพ / พยาบาลอาชีวอนามัย มีหน้าที่ตรวจร่างกายและส่งตรวจโดยใช้เครื่องมือ อาชีวเวชศาสตร์ พร้อมประเมินความสัมพันธ์กับการทำงาน

4.4 แพทย์อาชีวเวชศาสตร์ มีหน้าที่ ประเมินความสัมพันธ์อาการของโรค กับการทำงาน เพื่อวินิจฉัยและทำการรักษา

## 5. อุปกรณ์และเครื่องมือ

5.1 อุปกรณ์ทางการแพทย์ ได้แก่ เครื่องชั่งน้ำหนัก / วัดส่วนสูง , สายวัดเส้นรอบเอว เครื่องวัดความดันโลหิต , หูฟัง , ปรอทวัดไข้

5.2 เครื่องมืออาชีวเวชศาสตร์ ได้แก่ เครื่องตรวจสมรรถภาพการได้ยิน เครื่องตรวจสมรรถภาพปอด เครื่องตรวจสมรรถภาพการมองเห็น





เป็นโรงพยาบาลตติยภูมิอย่างมี  
มาตรฐาน ในปี 2020

โรงพยาบาลราชพิพัฒน์ สำนักงานแพทย์ กรุงเทพมหานคร  
RATCHAPHIPHAT HOSPITAL

หมายเลขเอกสาร  
WI-CMM01-012



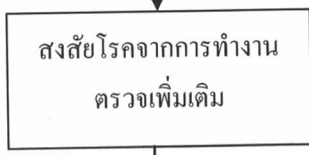

วิธีปฏิบัติงาน  
WORK INSTRUCTION

ฉบับแก้ไขครั้งที่ : 00  
วันที่บังคับใช้ ๓ ธ.ค. ๒๕๕๖

หน้า  
3/4

เรื่อง คลินิกโรคจากการทำงาน


### 6. ขั้นตอนการปฏิบัติ

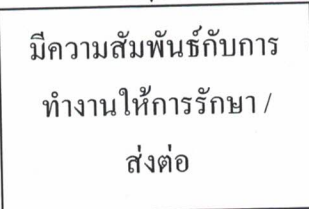

ผู้รับผิดชอบ	ขั้นตอนการทำงาน	ขั้นตอนรายละเอียด	ตัวชี้วัดกระบวนการ	เอกสารอ้างอิง
เจ้าหน้าที่ บริการผู้ป่วย		6.1 ผู้ป่วยที่มาจากห้อง เวชระเบียน หรือคลินิก อื่น ๆ ส่งมาที่คลินิกโรค จากการทำงาน		-
เจ้าพนักงาน ส่งเสริม สุขภาพ / พยาบาล วิชาชีพ		6.2 เจ้าหน้าที่คลินิกโรค จากการทำงาน ชัก ประวัติ, คัดกรอง เบื้องต้น เพื่อจำแนกว่า เป็นโรคจากการทำงาน หรือไม่	- จำนวนผู้เข้ารับบริการ ในคลินิกโรคจากทำงาน เพิ่มขึ้น (เป้าหมายเพิ่ม ร้อยละ 10 เมื่อเทียบกับ ปีที่ผ่านมา)	แบบคัดกรอง เบื้องต้น
พยาบาล วิชาชีพ / พยาบาล อาชีวอนามัย		6.3 หากสงสัยโรคจาก การทำงาน พยาบาล ประจำคลินิกโรคฯ ตรวจร่างกายและส่ง ตรวจเพิ่มเติม		แบบรายงาน ผู้ป่วยโรคจาก การทำงาน
แพทย์อาชีว เวชศาสตร์		6.4 เข้าพบแพทย์เพื่อ ประเมินอาการของผู้ป่วย ว่ามีความสัมพันธ์กับ การทำงานหรือไม่		แบบซัก ประวัติโรค จากการ ทำงาน

เอกสารควบคุม

CONTROLLED DOCUMENT



 เป็นโรงพยาบาลศัลยกรรมอย่างมี มาตรฐาน ในปี 2020	โรงพยาบาลราชพิพัฒน์ สำนักงานแพทย์ กรุงเทพมหานคร <b>RATCHAPHIPHAT HOSPITAL</b>		หมายเลขเอกสาร <b>WI-CMM01-012</b>
	วิธีปฏิบัติงาน <b>WORK INSTRUCTION</b>	ฉบับแก้ไขครั้งที่ : 00 วันที่บังคับใช้ ๓ S.A. ๒๕๕๖	หน้า 4/4
<b>เรื่อง คลินิกโรคจากการทำงาน</b>			

ผู้รับผิดชอบ	ขั้นตอนการทำงาน	ขั้นตอนรายละเอียด	ตัวชี้วัดกระบวนการ	เอกสารอ้างอิง
แพทย์อาชีว เวชศาสตร์		6.5 อาการมีความสัมพันธ์กับการทำงาน แพทย์วินิจฉัยโรค ทำการรักษาหรือส่งต่อไปยังเครือข่ายคลินิกโรคจากการทำงาน	ร้อยละของความพึงพอใจของผู้ใช้บริการ (เป้าหมาย 80 %)	-แบบ กท 44 -แบบ กท 16 , 16/1 -แบบ รง 506/2 -แบบประเมินความพึงพอใจ
				

## 7. เอกสารอ้างอิง

- คู่มือแนวทางการดำเนินงานคลินิกโรคจากการทำงาน สำหรับโรงพยาบาลศูนย์/ทั่วไป จากสำนักงานโรคจากการประกอบอาชีพและสิ่งแวดล้อม กรมควบคุมโรค กระทรวงสาธารณสุข / สำนักงานประกันสังคม กระทรวงแรงงาน

## 8. บันทึก

### 8.1 แบบฟอร์ม

- แบบคัดกรองเบื้องต้น
- แบบรายงานผู้ป่วยโรคจากการทำงาน
- แบบซักประวัติโรคจากการทำงาน
- แบบ กท 44
- แบบ กท 16 ,16 /1
- แบบ รง. 506/2
- แบบประเมินความพึงพอใจ

**เอกสารควบคุม**  
**CONTROLLED DOCUMENT**

## Work Flow

