



รายละเอียดตราสารหนี้

บริษัทผู้ออกตราสารหนี้ :	บริษัท เอสจีเอฟ แคปปิตอล จำกัด (มหาชน)
ทุนจดทะเบียน :	1,637,500,005 บาท
ประเภทตราสารหนี้ :	หุ้นกู้ระยะยาว ไม่ด้อยสิทธิ มีประกัน มีผู้แทนผู้ถือหุ้นกู้ และผู้ออกหุ้นกู้มีสิทธิไถ่ถอนก่อนกำหนด
วันที่เสนอขาย	วันที่ 11 – 13 กรกฎาคม 2566
วันที่ออกหุ้นกู้	วันที่ 14 กรกฎาคม 2566
ตราสารอายุ :	อายุ 1ปี 10เดือน 16วัน
อัตราดอกเบี้ย :	ร้อยละ 6.80 ต่อปี
มูลค่าเสนอขาย :	ไม่เกิน 500 ล้านบาท
หลักประกัน :	สิทธิเรียกร้องที่ผู้ให้หลักประกันมีอยู่เกี่ยวกับลูกหนี้/ลูกหนี้การค้า มีมูลค่ารวมจำนวน 750,000,000 บาท(เจ็ดร้อยห้าสิบล้านบาทถ้วน) โดยมีมูลค่าหลักประกันไม่ต่ำกว่า 1.50(หนึ่งจุดห้าศูนย์) เท่าของมูลค่าหุ้นกู้ที่ออกและเสนอขายในครั้งนี้
การจัดอันดับความน่าเชื่อถือ	ไม่มีการจัดอันดับความน่าเชื่อถือ

ภาพรวมการประกอบธุรกิจ

บริษัท เอสจีเอฟ แคปปิตอล จำกัด (มหาชน) หรือ “บริษัทฯ” เดิมชื่อ บริษัท สยามเจนเนอรัลแฟคตอริง จำกัด (มหาชน) จดทะเบียนก่อตั้งเมื่อวันที่ 7 สิงหาคม 2528 โดยประกอบธุรกิจหลักประเภทให้บริการเงินทุนหมุนเวียนระยะสั้น หรือ แฟคตอริง ต่อมาได้ขยายประเภทธุรกิจไปยังสินเชื่อประเภทอื่น ๆ เพิ่มขึ้น ทั้งสินเชื่อเงินกู้ สินเชื่อส่วนบุคคลและสินเชื่ออสังหาริมทรัพย์

ในปี 2560 บริษัทฯได้เปลี่ยนธุรกิจหลักของบริษัทฯ หันมาให้บริการสินเชื่อรายย่อยประเภทเช่าซื้อภายใต้แบรนด์ “SGF เชื้อคอินเงินด่วน” เนื่องจากเห็นโอกาสที่จะสามารถผลักดันให้ธุรกิจเติบโตขึ้นอย่างต่อเนื่อง โดยเน้นการขยายฐานลูกค้าไปยังชุมชน ผู้มีรายได้ปานกลางถึงน้อย หรือกลุ่มฐานราก โดยการส่งเสริมให้ประชาชนในระดับฐานราก สามารถเข้าถึงสินเชื่อด้วยอัตราดอกเบี้ยและค่าบริการที่เหมาะสม และต่อมาได้มีการขยายประเภทสินเชื่อเพื่อรองรับกับความต้องการของลูกค้ามากขึ้น ทั้งในส่วนของสินเชื่อจำนำทะเบียน สินเชื่อที่ดิน และเริ่มให้บริการสินเชื่อจักรยานยนต์ใหม่ในเดือนตุลาคม 2564 พร้อมกับการขยายพื้นที่การให้บริการไปทั่วประเทศ

ปัจจุบัน บริษัทฯประกอบธุรกิจเน้นให้บริการสินเชื่อประเภทที่มีหลักประกันแก่ลูกค้าผู้มีรายได้ปานกลางถึงน้อย โดยให้บริการสินเชื่อในหลายรูปแบบเพื่อให้ลูกค้าสามารถเลือกใช้บริการได้ตามความเหมาะสม ได้แก่ สินเชื่อเช่าซื้อรถยนต์ สินเชื่อจำนำทะเบียน สินเชื่อจำนองที่ดิน สินเชื่อส่วนบุคคล สินเชื่อจักรยานยนต์ใหม่ และสินเชื่อเงินกู้ เป็นต้น

วัตถุประสงค์การใช้เงิน

1. ผู้ออกหุ้นกู้จะนำเงินที่ได้รับจากการออกหุ้นกู้ในครั้งนี้อยู่ชำระคืนหุ้นกู้ SGF237A ที่จะครบกำหนดในวันที่ 19 กรกฎาคม พ.ศ. 2566 จำนวน 400.00 ล้านบาท
2. เพื่อเสริมสภาพคล่องให้ธุรกิจ และขยายพอร์ตสินเชื่อของบริษัท

คำเตือน : การลงทุนมีความเสี่ยง ผู้ลงทุนโปรดทำความเข้าใจลักษณะสินค้า เงื่อนไขผลตอบแทน และความเสี่ยงที่ปรากฏในหนังสือชี้ชวนก่อนการตัดสินใจลงทุน

รายงานฉบับนี้จัดทำขึ้นบนพื้นฐานของแหล่งข้อมูลที่ได้พิจารณาแล้วว่ามีความน่าเชื่อถือ แต่ทั้งนี้บริษัทหลักทรัพย์ เคพีเอ็ม จำกัด มีอาจรับรองความถูกต้องของข้อมูลดังกล่าวได้ บทวิเคราะห์ ข้อมูล คำแนะนำ และความคิดเห็นที่ปรากฏในเอกสารฉบับนี้ จัดทำขึ้นโดยอิงหลักเกณฑ์ทางวิชาการ และอาจเปลี่ยนแปลงได้โดยมีต้องแจ้งให้ทราบล่วงหน้า จึงมีอาจถือเป็นการชักชวน หรือเสนอแนะแต่อย่างใด ดังนั้น ผู้ใช้เอกสารฉบับนี้ควรใช้ดุลยพินิจอย่างรอบคอบในการพิจารณาอ้างอิง ทั้งนี้ รายงานฉบับนี้ไม่มีวัตถุประสงค์เพื่อใช้ประกอบการตัดสินใจของนักลงทุนโดยไม่เป็นการชี้นำให้นักลงทุนทำการซื้อหรือขายหลักทรัพย์ หรือตราสารทางการเงินใดๆ ที่ปรากฏในรายงาน

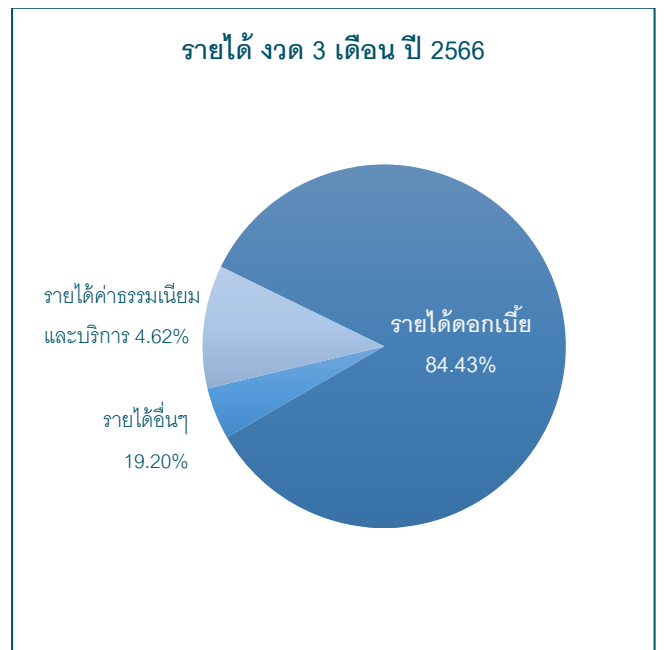
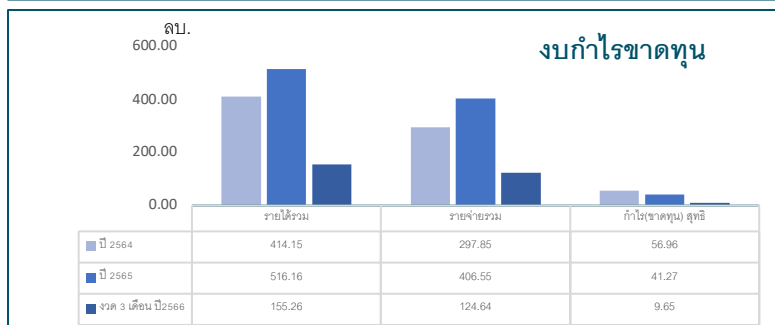
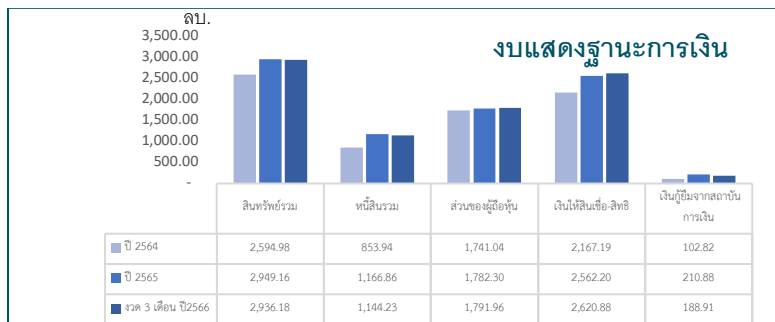


โครงสร้างรายได้ของบริษัท

ประเภทรายได้	ปี 2564		ปี 2565		งวด 3 เดือน ปี 2565		งวด 3 เดือน ปี 2566	
	ล้านบาท	%	ล้านบาท	%	ล้านบาท	%	ล้านบาท	%
รายได้จากเช่าซื้อและสินเชื่อจำนำทะเบียนรถ	350.91	84.7	443.37	85.9	99.04	85.96	122.73	79.05
รายได้ดอกเบี้ยจากการให้สินเชื่อเงินให้กู้ยืม	33.77	8.2	31.19	6.0	7.92	6.88	7.88	5.08
รายได้ดอกเบี้ยอื่น*	3.00	0.7	3.52	0.7	0.42	0.37	0.47	0.31
รวม รายได้ดอกเบี้ย	387.68	93.6	478.08	92.6	107.38	93.21	131.09	84.43
รายได้ค่าธรรมเนียมและบริการ	20.23	4.9	23.76	4.6	4.84	4.20	7.17	4.62
รายได้อื่น**	6.24	1.5	14.31	2.8	2.99	2.59	17.00	10.95
รวมรายได้จากการดำเนินงานธุรกิจ	414.15	100	516.16	100	115.21	100	155.26	100

หมายเหตุ *รายได้ดอกเบี้ยอื่น ประกอบด้วยรายได้จากธุรกิจสินเชื่อบุคคล/นาโนไฟแนนซ์ สินเชื่อจำนองที่ดิน สินเชื่อโอนสิทธิเรียกร้อง และสินเชื่อเงินกู้ยืมสวัสดิการพนักงาน

**รายได้อื่นๆ ประกอบด้วยรายการกำไรจากการขายรถยัด กำไรจากการขายบริษัทย่อยซึ่งไม่ใช่รายได้ประจำ และ ไนโตรมาส 1 ปี 2566 เป็นกำไรจากการขายรถยัด และทรัพย์สินรอการขาย กำไรจากการขายหนี้ และรายได้ค่าเช่า



อัตราส่วนทางการเงิน	งวด 3 เดือน ปี 2566	2565	2564
หนี้สินรวมต่อส่วนของผู้ถือหุ้นรวม (debt to equity :D/E ratio) (เท่า) ¹	0.64	0.65	0.49
สัดส่วนสินเชื่อที่ไม่ก่อให้เกิดรายได้ (NPL ratio) (ร้อยละ) ²	5.48	4.96	3.64
อัตราผลตอบแทนจากสินทรัพย์ (ROA) (ร้อยละ)	3.85	3.95	4.79
หนี้สินสุทธิต่อส่วนของผู้ถือหุ้น (ตามข้อกำหนดสิทธิฯ หนี้กู้) ¹	0.55	0.51	0.31

¹ยิ่งสูงยิ่งแสดงถึงหนี้สินที่สูง ²ยิ่งสูงยิ่งแสดงถึงความสามารถในการชำระคืนต่ำ ทั้งนี้ NPL ratio ไม่รวม แพคตอริง และเงินให้กู้ยืม เนื่องจากเป็นธุรกิจเดิม

คำเตือน : การลงทุนมีความเสี่ยง ผู้ลงทุนโปรดทำความเข้าใจลักษณะสินค้า เงื่อนไขผลตอบแทน และความเสี่ยงที่ปรากฏในหนังสือชี้ชวนก่อนการตัดสินใจลงทุน

รายงานฉบับนี้จัดทำขึ้นบนพื้นฐานของแหล่งข้อมูลที่พิจารณาแล้วว่ามีที่น่าเชื่อถือ แต่ทั้งนี้บริษัทหลักทรัพย์ เคพีเอ็ม จำกัด มิอาจรับรองความถูกต้องของข้อมูลดังกล่าวได้ บทวิเคราะห์ ข้อมูล คำแนะนำ และความคิดเห็นที่ปรากฏในเอกสารฉบับนี้ จัดทำขึ้นโดยอิงหลักเกณฑ์ทางวิชาการ และอาจเปลี่ยนแปลงได้โดยมีต้นตอแจ้งให้ทราบล่วงหน้า จึงมิอาจถือเป็นการชักชวน หรือเสนอแนะแต่อย่างใด ดังนั้น ผู้ใช้เอกสารฉบับนี้ควรใช้ดุลยพินิจอย่างรอบคอบในการพิจารณาอ้างอิง ทั้งนี้ รายงานฉบับนี้มีวัตถุประสงค์เพื่อใช้ประกอบการตัดสินใจของนักลงทุนโดยไม่เป็นการชี้แนะให้นักลงทุนทำการซื้อหรือขายหลักทรัพย์ หรือตราสารทางการเงินใดๆ ที่ปรากฏในรายงาน



โครงสร้างการถือหุ้นของกลุ่มบริษัท และคณะกรรมการบริษัท

ชื่อ - นามสกุล			ตำแหน่ง	ผู้ถือหุ้น		%หุ้น
1	นายพินิจ วุฒิพันธ์	ประธานกรรมการบริษัท/ กรรมการอิสระ		1	นาย ชวลิต เศรษฐเมธีกุล	6.11
2	นางรัชนิกร จินตกานนท์	กรรมการ		2	UOB KAY HIAN PRIVATE LIMITED	5.80
3	นายยรรยง ศิริพันธ์	กรรมการ/ กรรมการอิสระ		3	นาย พิสุทธิ์ เดชะโกศยะ	4.58
4	นางเพชรรัตน์ ทองแดง	รองประธานกรรมการ/ กรรมการ		4	น.ส. กนกวรรณ เล็กวิจิตร	4.57
5	นางศุภณัฐ พงษ์เสริม	กรรมการ/ กรรมการอิสระ		5	นาย พงศ์ศักดิ์ สุทธิศรีปก	3.68
6	นายอิสสระชัย เดชาอุทัย	กรรมการ		6	นาย อธิธิ ทองแดง	2.82
7	นายกัญญ์ณัฐ บุษุสนานนท์	ประธานเจ้าหน้าที่บริหาร/ กรรมการ		7	น.ส. วีร ทองแดง	2.82
				8	นาย อติคุณ ทองแดง	2.82
				9	นาย อัฐ ทองแดง	2.82
				10	นาง รัชนิกร จินตกานนท์	2.23

โครงสร้างการถือหุ้นของกลุ่มบริษัท



บริษัทฯ ถือหุ้นในบริษัทย่อย 99.99%

บริษัทฯ ประกอบธุรกิจให้บริการสินเชื่อเช่าซื้อเป็นธุรกิจหลักมาตั้งแต่ปี 2560 และมีการจัดตั้งบริษัทย่อย 1 แห่ง โครงสร้างกลุ่มธุรกิจ ณ วันที่ 31 มีนาคม 2566

ชื่อบริษัท	ทุนจดทะเบียน	ประกอบธุรกิจ
บจ.เอสจีเอฟ เซอร์วิส แมนเนจเม้นท์	1.0 ลบ.	เพื่อให้บริการในด้านการรับแจ้งบริการ ทางนี้ Call Center การประเมิน ราคา รับผิดชอบต่างๆ และบริการ อื่นๆ ที่เกี่ยวข้อง

ปัจจุบัน บริษัท เอสจีเอฟ เซอร์วิส แมนเนจเม้นท์ จำกัด มีทุนจดทะเบียน 10.0 ล้านบาท มูลค่าที่ตราไว้หุ้นละ 100 บาท (ยังมีได้เปิดดำเนินการ) ประกอบด้วยผู้ถือหุ้น 4 รายได้แก่	
1. บริษัท เอสจีเอฟ แคปปิตอล จำกัด (มหาชน)	99,995 หุ้น
2. นายกัญญ์ณัฐ บุษุสนานนท์	2 หุ้น
3. นางสาวกัญญา บริเวชชานนท์	2 หุ้น
4. นางสาวจิราภรณ์ แมตสสถาน	1 หุ้น

คำเตือน : การลงทุนมีความเสี่ยง ผู้ลงทุนโปรดทำความเข้าใจลักษณะสินค้า เงื่อนไขผลตอบแทน และความเสี่ยงที่ปรากฏในหนังสือชี้ชวนก่อนการตัดสินใจลงทุน

รายงานฉบับนี้จัดทำขึ้นบนพื้นฐานของแหล่งข้อมูลที่ได้พิจารณาแล้วว่ามีที่น่าเชื่อถือ แต่ทั้งนี้บริษัทหลักทรัพย์ เคพีเอ็ม จำกัด มิอาจรับรองความถูกต้องของข้อมูลดังกล่าวได้ บทวิเคราะห์ ข้อมูล คำแนะนำ และความเห็นที่ปรากฏในเอกสารฉบับนี้ จัดทำขึ้นโดยอิงหลักเกณฑ์ทางวิชาการ และอาจเปลี่ยนแปลงได้โดยมีต้องแจ้งให้ทราบล่วงหน้า จึงมิอาจถือเป็นการชักชวน หรือเสนอแนะแต่อย่างใด ดังนั้น ผู้ใช้เอกสารฉบับนี้ควรใช้ดุลยพินิจอย่างรอบคอบในการพิจารณาอ้างอิง ทั้งนี้ รายงานฉบับนี้มิมีวัตถุประสงค์เพื่อใช้ประกอบการตัดสินใจของนักลงทุนโดยไม่ได้เป็นการชี้นำให้นักลงทุนทำการซื้อหรือขายหลักทรัพย์ หรือตราสารทางการเงินใดๆ ที่ปรากฏในรายงาน



เป้าหมายในการดำเนินธุรกิจ 3-5 ปี

บริษัทฯ มุ่งประกอบธุรกิจอย่างมีจริยธรรม เน้นในการขยายฐานลูกค้าให้เพิ่มขึ้นอย่างน้อย 2 เท่าจากปัจจุบันภายในระยะเวลา 3 ปี โดยเพิ่มรูปแบบผลิตภัณฑ์ให้หลากหลาย และเพิ่มช่องทางการขายใหม่ที่สอดคล้องกับเทคโนโลยีและยุคสมัยที่เปลี่ยนไปเพื่อสามารถให้บริการลูกค้าได้อย่างทั่วถึง ตลอดจนการบริหารจัดการเก็บหนี้ที่มีประสิทธิภาพ ภายใต้การประเมินความเสี่ยงด้วยวาระมัธยฐาน รวมทั้งเตรียมพร้อมในการร่วมเป็นพันธมิตรทางธุรกิจกับบริษัททั้งในประเทศและต่างประเทศเพื่อความมั่นคงและยั่งยืน ทั้งนี้บริษัทฯ ก็ยังคงตระหนักถึงความรับผิดชอบต่อสังคมและสิ่งแวดล้อมโดยรวมอย่างต่อเนื่อง

จุดแข็งของบริษัทฯ

ขนาดของบริษัทไม่ใหญ่มาก และมีการบริหารจัดการที่ไม่ซับซ้อน ดังนั้นสามารถปรับเปลี่ยนกลยุทธ์และรูปแบบการจัดการได้เร็วตามสถานการณ์ที่เปลี่ยนไป นอกจากนี้บริษัทฯ ยังมีการตรวจสอบตัวตนของลูกค้านี้ โดยเจ้าหน้าที่ของบริษัทก่อนปล่อยสินเชื่อ รวมทั้งมีทีมติดตามหนี้ของบริษัทเอง ทำให้สามารถควบคุมประสิทธิภาพได้ดีกว่าเจ้าบริษัทภายนอก

กลยุทธ์ประจำปี 2566

- บริษัทฯ ปรับรูปแบบของผลิตภัณฑ์ให้เหมาะสมและสอดคล้องกับสภาพการแข่งขันในตลาด
- บริษัทฯ จะจัดกิจกรรมเพื่อส่งเสริมการขาย และกิจกรรมทางการตลาดที่จะเน้นการสร้างความสัมพันธ์อันดีอย่างต่อเนื่อง เพื่อให้ได้กลุ่มลูกค้าเป้าหมายที่มีความเสี่ยงในระดับที่เหมาะสม
- บริษัทฯ มีแผนงานที่จะคงมาตรฐานการพิจารณาสินเชื่อ และการติดตามหนี้ เพื่อลดผลกระทบทางเศรษฐกิจจากสถานการณ์โรคระบาด (โควิด-19) และสงครามในต่างประเทศ
- จัดหลักสูตรการเรียนรู้ และพัฒนาสำหรับพนักงานที่มีประสิทธิภาพ เพื่อส่งเสริมการพัฒนาผู้บริหารรุ่นใหม่
- บริษัทฯ มีการพัฒนาศักยภาพในด้านเทคโนโลยี ช่วยลดขั้นตอน และเพิ่มประสิทธิภาพการทำงานและช่วยลดต้นทุนของบริษัทฯ ในระยะยาว
- เพิ่มกิจกรรมเพื่อสังคม และชุมชน เพื่อตอบแทนคืนกำไรสู่สังคม

ความเสี่ยงของผู้ออกตราสาร

- 1. ความเสี่ยงทางด้านสินเชื่อ** เกิดจากความเสี่ยงที่ลูกค้าไม่สามารถปฏิบัติตามสัญญาที่เกี่ยวข้องกับการให้สินเชื่อ เช่น ลูกค้าไม่สามารถชำระเงินต้น หรือดอกเบี้ยตามที่ตกลงกันได้ รวมถึงปัจจัยอื่นที่อาจส่งผลกระทบต่อความสามารถในการชำระหนี้คืนอย่างครบถ้วน
- 2. ความเสี่ยงจากการต่อค่าของทรัพย์สินรถราชการขาย** เนื่องด้วยธุรกิจสินเชื่อเช่าซื้อนั้นจำเป็นต้องมีการยึดรถคืนเพื่อนำมาจำหน่ายชดเชยความเสียหายในกรณีที่มีการผิดนัดชำระหนี้เกิดขึ้น ซึ่งอาจจะมีผลขาดทุน ระหว่างราคาทรัพย์สินที่ยึดมาได้ กับมูลค่าคงเหลือทางบัญชีได้
- 3. ความเสี่ยงจากการที่บริษัทพึ่งพิงตราสารหนี้ และความเสี่ยงด้านความสามารถในการชำระหนี้** ณ วันที่ 31 มีนาคม 2566 บริษัทฯ มีหุ้นกู้คงค้างจำนวน 884.85 ล้านบาท คิดเป็นร้อยละ 81.12 ของหนี้สินที่มีภาระดอกเบี้ยจำนวน 1,090 ล้านบาท โดยหนี้สินดังกล่าวจะครบกำหนดชำระภายใน 1 ปี จำนวน 529.87 ล้านบาท หากการรับชำระหนี้จากลูกหนี้ของบริษัทฯ ไม่เป็นไปตามคาดและไม่สามารถจัดหาสภาพคล่องจากการออกหุ้นกู้ระยะยาวได้ ทำให้บริษัทฯ มีความเสี่ยงในการชำระดอกเบี้ยหรือชำระคืนหนี้สินของบริษัทฯ
- 4. ความเสี่ยงด้านหลักประกัน** หลักประกันหุ้นกู้ชุดนี้ ได้แก่ สิทธิเรียกร้องที่มีอยู่กับลูกหนี้แห่งสิทธิ ซึ่งจะเลือกเฉพาะลูกหนี้ที่ยังรับรู้เป็นรายได้ (Performing) มาเป็นหลักประกันเท่านั้น และมีความเสี่ยงดังนี้ 1) ความเสี่ยงด้านการดำรงมูลค่าหลักประกัน เนื่องจากลูกหนี้แห่งสิทธิจะมีอายุเฉลี่ย 5 ปี จึงมีความเสี่ยงที่สิทธิเรียกร้องจะมีมูลค่าลดลงต่ำกว่ามูลค่าหุ้นกู้ เนื่องจากการผ่อนชำระคืนตามงวดชำระของลูกหนี้แห่งสิทธิ 2) ความเสี่ยงจากการจำหน่ายสิทธิ ผู้ออกหุ้นกู้จะสามารถจำหน่ายสิทธิที่เป็นหลักประกันได้ ซึ่งผู้ออกหุ้นกู้จะเพิ่มเติม/ เปลี่ยนแปลงลูกหนี้แห่งสิทธิ เพื่อให้มูลค่ารวมไม่ต่ำกว่า 1.5 เท่าของมูลค่าหุ้นกู้ที่ยังไม่ได้ไถ่ถอน 3) ความเสี่ยงด้านการไม่สามารถบังคับหลักประกันได้ เนื่องจากลูกหนี้แห่งสิทธิของผู้ออกหุ้นกู้ยังคงชำระหนี้แก่ผู้ออกหุ้นกู้ โดยผู้แทนผู้ถือหุ้นกู้จะให้ผู้ออกหุ้นกู้เป็นตัวแทนเรียกเก็บหนี้จากลูกหนี้แห่งสิทธิที่เป็นประกัน เพื่อนำเข้าบัญชีของผู้แทนผู้ถือหุ้นกู้ ในกรณีที่ลูกหนี้ยังไม่ถึงกำหนดชำระ ผู้ถือหุ้นกู้จึงมีความเสี่ยงที่จะได้รับเงินล่าช้า 4) ความเสี่ยงด้านความน่าเชื่อถือของการติดตามและตรวจสอบหลักประกัน และ 5) ความเสี่ยงด้านคุณภาพของหลักประกัน ซึ่งหากเกิดการผิดนัดชำระหนี้แก่ผู้ถือหุ้นกู้ผู้มีความเสี่ยงที่หลักประกันดังกล่าวไม่ครอบคลุมมูลหนี้หุ้นกู้

(รายละเอียดตามแบบ Filing ส่วนที่ 3.2(3) ปัจจัยความเสี่ยง)

คำเตือน : การลงทุนมีความเสี่ยง ผู้ลงทุนโปรดทำความเข้าใจลักษณะสินค้า เงื่อนไขผลตอบแทน และความเสี่ยงที่ปรากฏในหนังสือชี้ชวนก่อนการตัดสินใจลงทุน

รายงานฉบับนี้จัดทำขึ้นบนพื้นฐานของแหล่งข้อมูลที่เราพิจารณาแล้วว่ามีความน่าเชื่อถือ แต่ทั้งนี้บริษัทหลักทรัพย์ เคพีเอ็ม จำกัด มิอาจรับรองความถูกต้องของข้อมูลดังกล่าวได้ บทวิเคราะห์ ข้อมูล คำแนะนำ และความคิดเห็นที่ปรากฏในเอกสารฉบับนี้ จัดทำขึ้นโดยอิงหลักเกณฑ์ทางวิชาการ และอาจเปลี่ยนแปลงได้โดยมีต้องแจ้งให้ทราบล่วงหน้า จึงมิอาจถือเป็นการชักชวน หรือเสนอแนะแต่อย่างใด ดังนั้น ผู้ใช้เอกสารฉบับนี้ควรใช้ดุลยพินิจอย่างรอบคอบในการพิจารณาอ้างอิง ทั้งนี้ รายงานฉบับนี้มีวัตถุประสงค์เพื่อใช้ประกอบการตัดสินใจของนักลงทุนโดยไม่เป็นการชักชวนให้ลงทุนหรือซื้อขายหลักทรัพย์ หรือตราสารทางการเงินใดๆ ที่ปรากฏในรายงาน

