

COMPAC

Quick Drying

100% ACRYLIC

ACROSOL SPRAY

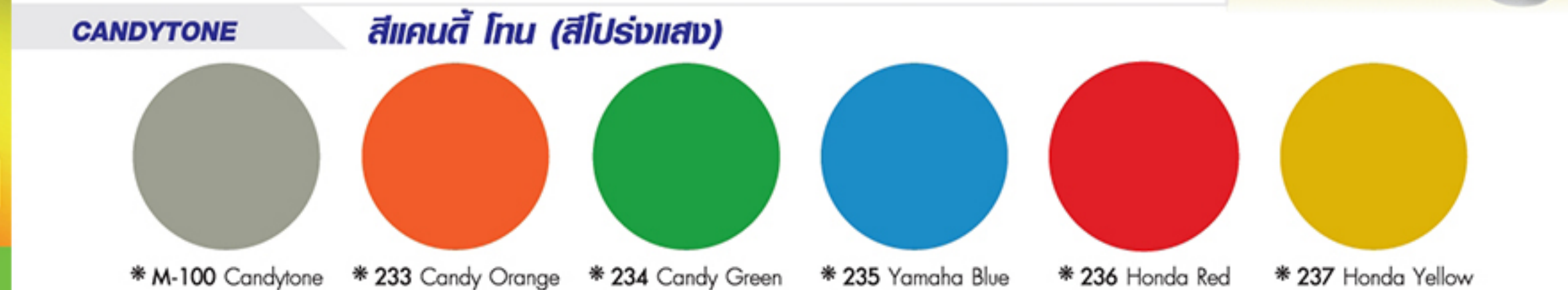





สีสเปรย์ คอมแพค


COMPAC ACRYLIC SPRAY



BEST SELLERS




สีคุณภาพเกรดพิเศษ PREMIUM COLOURS



สีทนความร้อน 600°C HI-TEMP ACRYLIC SILICONE SPRAY 600°C



สีพ่นใต้ท้องรถกันสนิม และเสียง 600cc UNDERCOATING SEALS AGAINST RUST & CORROSION MUFFLES NOISE



FLUORESCENT COLOURS

สีสะท้อนแสง



Mark * / ** and *** a special color expensive than plain colors.

This colour patterns shown on this card are approximate only

COMPAC ACRYLIC LACQUER SPRAY

สีสเปรย์ คอมแพค ทำจากหัวเชื้ออะคริลิคแลคเกอร์ ประกอบด้วยเม็ดสีที่ให้ความสวยสด ทนทาน แห้งเร็ว สามารถยึดเกาะได้ดีบนโลหะ และไม่เป็นสีที่ใช้งานได้นานกับกระจก เช่น เฟอร์นิเจอร์ และของใช้ในบ้าน ของใช้สำนักงาน โต๊ะ เก้าอี้ ของเด็กเล่น พัดลม จักรยาน ตู้เหล็ก ฯลฯ

คำแนะนำในการใช้

1. พื้นผิวที่พ่น ต้องสะอาดแห้ง ปราศจากสนิม ฝุ่น และคราบไขมัน
2. ก่อนใช้เขย่าสีในกระป๋องให้ทั่วประมาณ 2 นาที จนเสียงลูกแก้วในกระป๋องดังสม่ำเสมอ ในขณะที่ทำการพ่น ควรเขย่ากระป๋องเป็นระยะๆ
3. พ่นให้ห่างจากสิ่งที่จะพ่น 1 ฟุต
4. เพื่อให้ได้ชิ้นงานที่ดี ควรพ่น 2 ครั้ง ครั้งแรกพ่นบางๆ ปล่อยให้แห้งประมาณ 10 นาที แล้วจึงพ่นทับครั้งที่สอง
5. เมื่อใช้งานเสร็จ ก่อนจะเก็บกระป๋องสเปรย์ ควรล้างหัวพ่นโดยคว่ำกระป๋องลง กดที่หัวฉีดพ่นลม เปล่าๆ ออกเล็กน้อย

ระบบสีรองพื้น

สีรองพื้นสำหรับแลคเกอร์สเปรย์ PRIMER LACQUER SPRAY No. 256 สีรองพื้นกันสนิม Anti-Rust No. 257 สีรองพื้นเทา Primer Surface No. 258 สีรองพื้นสำหรับพลาสติก Polypropylene Primer	สีรองพื้นสีสะท้อนแสง FLUORESCENT COLOURS PRIMER No. F1 รองพื้นสีสะท้อนแสง Flat White	สีรองพื้นสีคandytone โคน (สีโปร่งแสง) CANDYTONE PRIMER No. *M-100 รองพื้นสีคandytone Candytone Undercoat	สีรองพื้นสีคุณภาพเกรดพิเศษ PREMIUM COLOURS No. **000 รองพื้นสีทอง Primer For Gold
---	--	--	---

คำเตือน

อย่าพ่นใกล้เปลวไฟ อย่าเก็บในที่อากาศร้อนกว่า 40°C. ควรพ่นในที่อากาศถ่ายเทสะดวก เมื่อใช้หมดห้ามเผาหรือโยนกระป๋องเข้าเตาไฟ

DIRECTION FOR USE

1. CLEAN SURFACE THOROUGHLY TO BE FREE FROM RUST, DIRT AND GREASE
2. SHAKE CAN THOROUGHLY 2 MINUTES BEFORE SPRAYING AND SHAKE PERIODICALLY DURING SPRAY.
3. SPRAY FROM A DISTANCE OF ABOUT 1 FOOT FROM THE ARTICLE TO BE SPRAYED. PRESS SPRAY-HEAD WITH THE INDEX FINGER AND KEEP CAN IN MOTION FROM SIDE TO SIDE SO THAT COATING IS DEPOSITED EVENLY ON THE SURFACE. DO NOT PERMIT TO BUILD UP TOO HEAVY IN A SINGLE COAT. ALLOW AT LEAST 10 MINUTES FOR EACH INTERCOAT INTERVAL.
4. AFTER SPRAYING, TURN CAN UPSIDE DOWN AND PRESS SPRAY-HEAD TO CLEAN THE SPRAY NOZZLE.

CAUTION

DO NOT SPRAY NEAR FIRE OR OPEN FLAME. DO NOT STORE ABOVE 40°C. SPRAY IN A WELL VENTILATED AREA. DO NOT THROW AWAY OR INCINERATE CAN.

คิดถึงสี...คิดถึง คอมแพค



19 ถนนนางนอน 3 ซอย 4 แขวงหลักสอง เขตบางแค กรุงเทพฯ 10160 โทร. 02-806-6881-6 แฟกซ์ : 02-806-6887
 www.compacpaint.com www.taveepaibul.com email address : info@compacpaint.com