

Hinges

บานพับ 5.1

SUS 304 Stainless steel Square Groove Friction stays

บานพับบานกระทุ้งสแตนเลส SUS304 5.8

Clip-On Hinge

บานพับถ้วย 5.9

Bolt

กลอน 5.10



Handle

มือจับ 5.14

Fittings

อุปกรณ์ติดตั้ง 5.19



SUS 304 Stainless steel Hinges

บานพับสแตนเลส SUS304

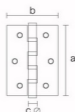


3020 SS

Stainless Steel Hinge No.3020 SS
Material : Stainless Steel
Maximum window weight with 3 hinges 15 kgs

บานพับสแตนเลส No.3020 SS
วัสดุตีบ : สแตนเลส
บานพับ 3 ตัว รับน้ำหนักหน้าต่างสูงสุด 15 kgs

LENGTH (a)	WIDTH (B)	THICKNESS	AXIS DIAMETER (c)
3 in	2.0 in	1.5 mm	7.7 mm



3025 SB

Stainless Steel Hinge No.3025 SB
Material : Stainless Steel
Knuckle with 2 ball bearing washer
Maximum door weight with 3 hinges 35 kgs

บานพับสแตนเลส No.3025 SB
วัสดุตีบ : สแตนเลส
แกนกลางพร้อมแบริ่งลูกปืน 2 ตัว
บานพับ 3 ตัว รับน้ำหนักประตูสูงสุด 35 kgs

LENGTH (a)	WIDTH (B)	THICKNESS	AXIS DIAMETER (c)
3 in	2.5 in	2.5 mm	12 mm



3522 SS


Stainless Steel Hinge No.3522 SS
Material : Stainless Steel
Maximum door weight with 3 hinges 20 kgs

บานพับสแตนเลส No.3522 SS
วัสดุตีบ : สแตนเลส
บานพับ 3 ตัว รับน้ำหนักประตูสูงสุด 20 kgs

LENGTH (a)	WIDTH (B)	THICKNESS	AXIS DIAMETER (c)
3.5 in	2.2 in	1.5 mm	8.5 mm

SUS 304 Stainless steel Hinges

บานพับสแตนเลส SUS 304

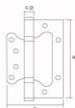


4275 SB

Stainless Steel Hinge No.4275 SB
Material : SUS304 (Japanese Grade stainless steel)
Knuckle with 2 ball bearing washer
Maximum door weight with 3 hinges 35 kgs

บานพับสแตนเลส No.4275 SB
วัสดุตั้ง : SUS304 สแตนเลสเกรดญี่ปุ่น
แกนกลางพร้อมแบริ่งลูกปืน 2 ตัว
บานพับ 3 ตัว รับน้ำหนักประตูสูงสุด 35 kgs

LENGTH (a)	WIDTH (b)	THICKNESS	AXIS DIAMETER (c)
4.0 in	2.75 in	2.5 mm	12.0 mm

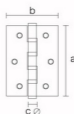


4320 SS

Stainless Steel Hinge No.4320 SS
Material : Stainless Steel ,
SUS304 (Japanese Grade stainless steel)
Knuckle with 4 Stainless Steel Washer
Maximum door weight with 3 hinges 40 kgs

บานพับสแตนเลส No.4320 SS
วัสดุตั้ง : สแตนเลส ,
SUS304 สแตนเลสเกรดญี่ปุ่น
แกนกลางพร้อมแบริ่ง 4 ตัว
บานพับ 3 ตัว รับน้ำหนักประตูสูงสุด 40 kgs

LENGTH (a)	WIDTH (b)	THICKNESS	AXIS DIAMETER (c)
4.0 in	3.0 in	2.0 mm	11.0 mm



4321 SS

Stainless Steel Hinge No.4321 SS
Material : Stainless Steel ,
Knuckle with 4 ball bearing washer
Maximum door weight with 3 hinges 45 kgs

บานพับสแตนเลส No.4321 SS
วัสดุตั้ง : สแตนเลส ,
แกนกลางพร้อมแบริ่งลูกปืน 4 ตัว
บานพับ 3 ตัว รับน้ำหนักประตูสูงสุด 45 kgs

LENGTH (a)	WIDTH (b)	THICKNESS	AXIS DIAMETER (c)
4.0 in	3.0 in	2.0 mm	11.0 mm

SUS 304 Stainless steel Hinges

บานพับสแตนเลส SUS 304



4325 SB

Stainless Steel Hinge No.4325 SB
Material : Stainless Steel
SUS304 (Japanese Grade stainless steel)
Knuckle with 2 ball bearing washer
Maximum door weight with 3 hinges 55 kgs

บานพับสแตนเลส No.4325 SB

วัสดุคือ : สแตนเลส

SUS304 สแตนเลสเกรดญี่ปุ่น

แกนกลางพร้อมแบริ่งลูกปืน 2 ตัว

บานพับ 3 ตัว รับน้ำหนักประตูสูงสุด 55 kgs

LENGTH (a)	WIDTH (b)	THICKNESS	AXIS DIAMETER (c)
4.0 in	3.0 in	2.5 mm	12.0 mm



4330 SB

Stainless Steel Hinge No.4330 SB Heavy Duty with big Axis
Material : Stainless Steel
Knuckle with 2 ball bearing washer
Maximum door weight with 3 hinges 65 kgs

บานพับสแตนเลส No.4330 SB แกนใหญ่พิเศษ

วัสดุคือ : สแตนเลส

แกนกลางพร้อมแบริ่งลูกปืน 2 ตัว

บานพับ 3 ตัว รับน้ำหนักประตูสูงสุด 65 kgs

LENGTH (a)	WIDTH (b)	THICKNESS	AXIS DIAMETER (c)
4.0 in	3.0 in	3.0 mm	14.0 mm



4425 SB

Stainless Steel Hinge No.4425 SB
Material : Stainless Steel
SUS304 (Japanese Grade stainless steel)
Knuckle with 2 ball bearing washer
Maximum door weight with 3 hinges 55 kgs

บานพับสแตนเลส No.4425 SB

วัสดุคือ : สแตนเลส

SUS304 สแตนเลสเกรดญี่ปุ่น

แกนกลางพร้อมแบริ่งลูกปืน 2 ตัว

บานพับ 3 ตัว รับน้ำหนักประตูสูงสุด 55 kgs

LENGTH (a)	WIDTH (b)	THICKNESS	AXIS DIAMETER (c)
4.0 in	4.0 in	2.5 mm	12.0 mm

SUS 304 Stainless steel Hinges

บานพับสแตนเลส SUS 304



5430 SB

Stainless Steel Hinge No.5430 SB
Heavy Duty with big knuckle
Material : Stainless Steel
SUS304 (Japanese Grade stainless steel)
Knuckle with 2 ball bearing washer
Maximum door weight with 3 hinges 80 kgs
บานพับสแตนเลส No.5430 SB แกนใหญ่พิเศษ
วัสดุตีบ : สแตนเลส ,

SUS304 สแตนเลสเกรดญี่ปุ่น
แกนกลางพร้อมแบริ่งลูกปืน 2 ตัว
บานพับ 3 ตัว รับน้ำหนักประตูสูงสุด 80 kgs

LENGTH (a)	WIDTH (B)	THICKNESS	AXIS DIAMETER (c)
5.0 in	4.0 in	3.0 mm	15.5 mm



5335 SB

Stainless Steel Hinge No.5335 SB Heavy Duty with big axis
Heavy Duty with big knuckle
Material : Stainless Steel
Knuckle with 4 ball bearing washer
Maximum door weight with 3 hinges 100 kgs
บานพับสแตนเลส No.5335 SB แกนใหญ่พิเศษ
วัสดุตีบ : สแตนเลส

แกนกลางพร้อมแบริ่งลูกปืน 4 ตัว
บานพับ 3 ตัว รับน้ำหนักประตูสูงสุด 100 kgs

LENGTH (a)	WIDTH (B)	THICKNESS	AXIS DIAMETER (c)
5.0 in	3.0 in	3.5 mm	15.5 mm

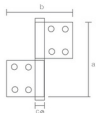


F4225 SS

Stainless Steel Hinge No.F4225 SS
Material : Stainless Steel
Maximum window weight with 3 hinges -- kgs

บานพับสแตนเลส No.F4225 SS
วัสดุตีบ : สแตนเลส
บานพับ 4 ตัว รับน้ำหนักหน้าต่างสูงสุด 47 kgs

LENGTH (a)	WIDTH (B)	THICKNESS	AXIS DIAMETER (c)
4.0 in	3.5 in	2.5 mm	12.0 mm



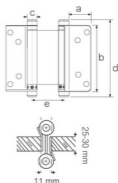
Double Spring Hinge

บานพับสปริงเปิด 2 ทาง 4 นิ้ว



Material : Stainless Steel
 For flush doors
 180 swing action on both sides
 Suitable For DIN left and right hand
 Maximum door weight with 1 Hinges: 22 Kgs
 Door thicknesses 25-30 mm.

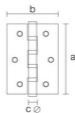
วัสดุต้น : สแตนเลส
 สำหรับติดกับประตูแบบไม่มีวงไม้
 สปริง 2 ทาง เปิดกว้างสุด 180
 ติดตั้งได้ทั้งบานซ้ายและบานขวา
 บานพับ 1 ตัว รับน้ำหนักประตูได้ไม่เกิน : 22 กก.
 สามารถติดตั้งได้แก่ความหนา 25-30 มม.



LENGTH (a)	WIDTH (b)	WIDTH (d)	LENGTH (e)	THICKNESS	AXIS DIAMETER (c)
1.0 in	4.0 in	4.5 in	52 mm	1.5 mm	18 mm

Polished Brass Hinges

บานพับทองเหลืองเงา



No.	ความสูง (a)	ความกว้าง (b)	ความหนา	แกนกลาง (c) Ø	น.น. ประตู	วัสดุ	ขอบเขตทางเทคนิค
4320PBB	4.0"	3.0"	2.0 mm	11.0 mm	35 kg / 3 ตัว	ทองเหลือง	แหวนลูกปืนทองเหลือง 2 คู่
4325PBB	4.0"	3.0"	2.5 mm	12.0 mm	50 kg / 3 ตัว	ทองเหลือง	แหวนลูกปืนทองเหลือง 2 คู่
4425PBB	4.0"	4.0"	2.5 mm	12.0 mm	55 kg / 3 ตัว	ทองเหลือง	แหวนลูกปืนทองเหลือง 2 คู่
4430PBB	4.0"	4.0"	3.0 mm	12.0 mm	65 kg / 3 ตัว	ทองเหลือง	แหวนลูกปืนทองเหลือง 2 คู่

Heavy Duty Electroplated Stainless Steel Hinge บานพับสแตนเลสชุบสี



4325 AC



4325 AB



4330 AC



4330 AB



5335 AC



5335 AB



5335 PB

5

บริษัท โซล็กซ์ จำกัด ขอสงวนสิทธิ์ในแบบและชื่อผลิตภัณฑ์ที่มีโลโก้ SOLEX®


Heavy Duty Electroplated Steel Hinge บานพับเหล็กแกนใหญ่



4315 ACBF (PB FLAT HEAD)



4315 ACBF (AC FLAT HEAD)




4315 ABBF (PB FLAT HEAD)



4315 ABBF (AC FLAT HEAD)



4315 ABB



4315 ACB

Steel Hinge No.4315

Material : Steel

Knickle with 4 washer

Maximum door weight with 3 hinges 60 kgs

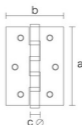
บานพับเหล็กแกนใหญ่ No.4315

วัสดุคือ : เหล็ก

แกนกลางพร้อมแหวน 4 ตัว

บานพับ 3 ตัว รับน้ำหนักประตูสูงสุด 60 kgs

LENGTH (a)	WIDTH (B)	THICKNESS	AXIS DIAMETER (c)
4.0 in	3.0 in	2.5 mm	15.5 mm



Electroplated Steel Hinge

บานพับเหล็ก



4324 3SN



4324 3AC



4324 3AB

Steel Hinge No.4324
Material : Steel
Knuckle with 4 ball bearing washer
Maximum door weight with 3 hinges 45 kgs

บานพับเหล็ก No.4324
วัสดุทำ : เหล็ก
แกนกลางพร้อมแบริ่งลูกปืน 4 ตัว
บานพับ 3 ตัว รับน้ำหนักประตูสูงสุด 45 kgs

LENGTH (a)	WIDTH (B)	THICKNESS	AXIS DIAMETER (c)
4.0 in	3.0 in	2.0 mm	11.0 mm



4320 CIACG



4325 CIACG



4325 CIPB

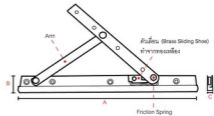
Steel Hinge No.4320 CIACG
Material : Steel
Knuckle with 4 washer
Maximum door weight with 3 hinges 40 kgs

LENGTH (a)	WIDTH (B)	THICKNESS	AXIS DIAMETER (c)
4.0 in	3.0 in	2.0 mm	11 mm

Steel Hinge No.4325
Material : Steel
Knuckle with 2 ball bearing washer
Maximum door weight with 3 hinges 50 kgs

LENGTH (a)	WIDTH (B)	THICKNESS	AXIS DIAMETER (c)
4.0 in	3.0 in	2.5 mm	11 mm

SUS 304 Stainless steel Square Groove Friction stays บานพับบานกระทุ้งสแตนเลส SUS304



- Description
- For window
- Material SUS304 (Japanese grade Stainless Steel)
- Brass Sliding Shoe for smoothly, no friction, no rust

- คุณสมบัติ
- ใช้งานเบาๆ
- ตัวบานพับผลิตจากสแตนเลส SUS 304 เพื่อป้องกันสนิม
- ตัวลิ้น (Brass Sliding Shoe) ผลิตจากทองเหลือง เพื่อทำให้พื้น เสียดน้อย ลดแรงเสียดทาน มีความทนทานดีเยี่ยม

Size	A	B	C	Window size (width x height)	Window weight
8"	8" / 200 mm	26 mm	11.5 mm	400-500 x 1300 mm	15 kgs.
10"	10" / 250 mm	26 mm	11.5 mm	500-600 x 1300 mm	16 kgs.
12"	12" / 300 mm	26 mm	11.5 mm	600-700 x 1300 mm	17 kgs.
14"	14" / 350 mm	26 mm	11.5 mm	700-800 x 1300 mm	18 kgs.
16"	16" / 400 mm	26 mm	11.5 mm	800-900 x 1300 mm	20 kgs.

Stainless Steel Window Friction Stay No.1618 บานพับบานหน้าต่างปรับระดับได้ รุ่น 1618



TOP HUNG
บานพับหน้าต่างบานกระทุ้ง



SIDE HUNG
บานพับหน้าต่างบานเปิด



Size ขนาด	A มม.	B มม.	C มม.	D มม.	Max vent width กว้างสูงสุด	Max vent height ความสูงสูงสุด	Max vent weight น้ำหนัก (kg)	Open Angle มุมเปิด
Top hung windows แบบบานกระทุ้ง								
203 mm (8")	203	16	18	16	1200	350	11	60
255 mm (10")	255	16	18	16	1200	400	16	85
305 mm (12")	305	16	18	16	1200	550	18	85
356 mm (14")	356	16	18	16	1200	650	20	85
Side hung windows แบบบานเปิด								
203 mm (8")	203	16	18	16	400	800	10	60
255 mm (10")	255	16	18	16	500	1000	14	85
305 mm (12")	305	16	18	16	600	1200	18	85
356 mm (14")	356	16	18	16	650	1200	20	85

บริษัท โซล렉ซ์ จำกัด ขอสงวนสิทธิ์ในแบบและรายละเอียดผลิตภัณฑ์ไว้ภายใต้เครื่องหมายการค้า

Hydraulic Clip-on Hinge No.H3D บานพับด้วยแฉะไฮดรอลิก รุ่น H3D



Full overlay, ทับขอบ



Half overlay, กลางขอบ

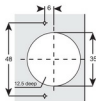


Embedded, ในขอบ

- Hydraulic Clip-on System
- Adjustable Screw System 3 dimensions
- Opening angle 105°
- Cup Diameter 35 mm
- For Door Thickness 14-21 mm
- Made of high quality steel with nickle plating

คุณสมบัติ

- ระบบเปิด-ปิดแฉะไฮดรอลิกแบบไฮดรอลิก
- สามารถปรับตำแหน่งได้ 3 ทิศทาง
- มุมเปิด 105°
- เส้นผ่าศูนย์กลางถ้วย 35 มม.
- สำหรับบานประตูหนา 14-21 มม.
- วัสดุทำจากเหล็กคุณภาพดีชุบนิเกิล



Clip-on Hinge บานพับด้วย



Full overlay, ทับขอบ



Half overlay, กลางขอบ

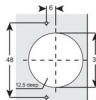


Embedded, ในขอบ

- Clip-on System
- Opening angle 110°
- Cup Diameter 35 mm
- For Door Thickness 14-21 mm
- Made of high quality steel with nickle plating

คุณสมบัติ

- มุมเปิด 110°
- เส้นผ่าศูนย์กลางถ้วย 35 มม.
- สำหรับบานประตูหนา 14-21 มม.
- วัสดุทำจากเหล็กคุณภาพดีชุบนิเกิล



SUS 304 Stainless Steel Door bolt, Tower bolt

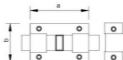
กลอนสแตนเลส SUS 304 หัวกลม



size	a	b	SUS 304	Stainless Steel	SUS304 Color	Stainless Steel Color
2"	2"	31 mm	+	-	SS	-
4"	4"	31 mm	+	+	SS	SS,AB,AC
6"	6"	31 mm	+	+	SS	SS,AB,AC
10"	10"	31 mm	+	+	SS	SS,AB,AC
14"	14"	31 mm	-	+	-	SS,AB,AC
18"	18"	31 mm	-	+	-	SS,AB,AC

SUS 304 Stainless Steel Door bolt (Square Type)

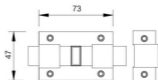
กลอนสแตนเลส SUS 304 หอหน้า



size	a	b
S	51 mm	39 mm
M	65 mm	43.5 mm
L	70 mm	46.5 mm

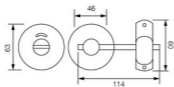
SUS 304 Stainless Steel Indicating Door bolt No.OC

กลอนสแตนเลส SUS 304 หอหน้า รุ่น OC



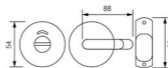
SUS 304 Stainless Steel Indicating Door bolt No.OC6N

กลอนสแตนเลส SUS 304 หอหน้า รุ่น OC6N



SUS 304 Stainless Steel Indicating Door bolt No.OC7N

กลอนสแตนเลส SUS 304 หอหน้า รุ่น OC7N



SUS 304 Stainless Steel Flush Bolt No.L25

กลอนฝังสแตนเลส SUS 304 ซ่อนข้างประตู รุ่น L25



Size	a (mm)	b (mm)
6"	25	152
10"	25	254
12"	25	305
18"	25	458
24"	25	610

SUS 304 Stainless Steel Flush Bolt No.B20

กลอนฝังสแตนเลส SUS 304 ซ่อนข้างประตู รุ่น B20



Size	a (mm)	b (mm)
8"	19	203
12"	19	304
18"	19	458
24"	19	610

Heavy duty brass Door bolt

กลอนทองเหลืองสีเข้มตีความงู



size	a	b	color
6"	153 mm	35 mm	AB,AC,PB,SS
8"	203 mm	35 mm	AB,AC,PB,SS
10"	255 mm	35 mm	AB,AC,PB,SS
12"	306 mm	35 mm	AB,AC,PB,SS
16"	408 mm	35 mm	AB,AC,PB,SS
20"	510 mm	35 mm	AB,AC,PB,SS
24"	612 mm	35 mm	AB,AC,PB,SS

Screw hiding brass Door bolt

กลอนทองเหลือง รุ่นซ่อนนอต



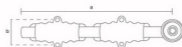
size	a	b	color
4"	102 mm	16.3 mm	AB,AC,PB,SS
6"	153 mm	16.3 mm	AB,AC,PB,SS
8"	203 mm	16.3 mm	AB,AC,PB,SS
10"	254 mm	16.3 mm	AB,AC,PB,SS
12"	305 mm	16.3 mm	AB,AC,PB,SS
16"	406 mm	16.3 mm	AB,AC,PB,SS



Roman brass Door bolt

กลอนทองเหลืองโรมัน

- All parts are Brass



size	a	b	Color
8"	8"	33 mm	AB,AC,PB,SS
10"	10"	33 mm	AB,AC,PB,SS
12"	12"	33 mm	AB,AC,PB,SS
14"	14"	33 mm	AB,AC,PB,SS
16"	16"	33 mm	AB,AC,PB,SS
20"	20"	33 mm	AB,AC,PB,SS

French Alloy Door bolt

กลอนหมุนยาวฝรั่งเศส

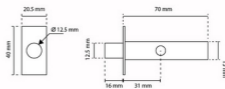
- Made of Alloy body
- Paint Coated Steel bolt
- (1.5 meters length/pc. is available)



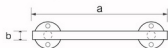
Security Bolt No.L001

กุญแจซ็อกซาร์ฟ No.L001

- Made of Alloy & Steel




SUS 304 Stainless steel Bar type W/foot Handle No.125, 150, 180, 205, 240
มือจับสแตนเลสเท้าตั้งตรงมีแป้น SUS 304 No.125, 150, 180, 205, 240



No.	a	b	color
125	125 mm	9.5 mm	SS
150	150 mm	9.5 mm	SS
180	180 mm	9.5 mm	SS
205	205 mm	9.5 mm	SS
240	240 mm	19.0 mm	SS

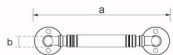
Stainless steel Bar type W/foot Handle No.125, 150, 175, 210, 250
มือจับสแตนเลสเท้าตั้งตรงมีแป้น No.125, 150, 175, 210, 250



No.	a	b	color
125	125 mm	9.5 mm	SS, AC, AB
150	150 mm	9.5 mm	SS, AC, AB
175	175 mm	12.0 mm	SS, AC, AB
210	210 mm	12.0 mm	SS, AC, AB
250	250 mm	12.0 mm	SS, AC, AB


5

Stainless steel Handle No.135, 175
มือจับสแตนเลส No.135, 175

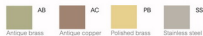


No.	a	b	color
135	135 mm	12.8 mm	AB, AC, SS
175	175 mm	14 mm	AB, AC, SS

Stainless steel Bar type W/O foot Handle
มือจับสแตนเลสเท้าตั้งตรงไม่มีแป้น




No.	a	b
96-10 mm	96 mm	10 mm
128-10 mm	128 mm	10 mm
160-10 mm	160 mm	10 mm
192-10 mm	192 mm	10 mm
128-12 mm	128 mm	12 mm
160-12 mm	160 mm	12 mm
192-12 mm	192 mm	12 mm
224-12 mm	224 mm	12 mm



SUS304 Stainless steel Handle No.HQ


มือจับสแตนเลส SUS304 No.HQ



No.	a	b
HQ 128	128 mm	12.8 mm
HQ 160	160 mm	12.8 mm
HQ 192	192 mm	12.8 mm
HQ 224	224 mm	12.8 mm
HQ 288	288 mm	12.8 mm
HQ 352	352 mm	12.8 mm
HQ 416	416 mm	12.8 mm
HQ 512	512 mm	12.8 mm

SUS304 Stainless steel Handle No.HD


มือจับสแตนเลส SUS304 No.HD



No.	a	b
HD 128	128 mm	22.6 mm
HD 160	160 mm	22.6 mm
HD 192	192 mm	22.6 mm
HD 224	224 mm	22.6 mm
HD 288	288 mm	22.6 mm
HD 352	352 mm	22.6 mm
HD 416	416 mm	22.6 mm
HD 512	512 mm	22.6 mm
HD 608	608 mm	22.6 mm
HD 704	704 mm	22.6 mm

Alloy Handle No.HO

มือจับอัลลอยด์ No.HO




No.	a	b	color
HO 96	96 mm	29 mm	AB,AC,PB,SN
HO 128	128 mm	29 mm	AB,AC,PB,SN
HO 256	256 mm	29 mm	AB,AC,PB,SN



Alloy Handle No.D96,D128

มือจับอัลลอยด์ No.D96, D128



No.	a	b	color
D96	96 mm	22 mm	AB,AC,PB,SN
D128	128 mm	22 mm	AB,AC,PB,SN

Alloy Handle No.C64, C96

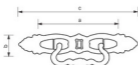
มือจับอัลลอยด์ No.C64, C96



No.	a	b	color
C64	64 mm	18 mm	AB,AC,PB,SS
C96	96 mm	25 mm	AB,AC,PB,SS

Alloy Handle No.U64, U96

มือจับอัลลอยด์ No.U64, U96



No.	a	b	c	color
U64	64 mm	20 mm	116 mm	AB,AC
U96	96 mm	28.5 mm	172 mm	AB,AC

Alloy Handle No.Q142

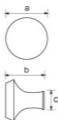
มือจับอัลลอยด์ No.Q142



No.	a	b	color
Q142	108 mm	37 mm	AB,AC

Crystal Knob No.30, 40

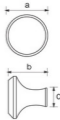
ปุ่มจับคริสตัล (ไม่มีเชล) No.30, 40



No.	a (mm)	b (mm)	c (mm)
30	30	31	17
40	40	39	21

Crystal Knob No.25R, 30R, 40R

ปุ่มจับคริสตัล (มีเชล) No.25R, 30R, 40R



No.	a (mm)	b (mm)	c (mm)
25R	30	31	17
30R	35	36	20
40R	45	42	25



Alloy Handle No.O54

มือจับอัลลอยด์ No.O54



No.	a (mm)	b (mm)	color
O 54	54	38	AB, AC, SN, BLACK, WHITE

Electroplated Steel French Handle NO.STO

มือจับเหล็กชุบฝรั่งเศส No.STO

STO-55 STO-65 STO-76 STO-100



No.	a	b	color
STO-55	55 mm	33 mm	AB,AC,PEW
STO-65	65 mm	35 mm	AB,AC,PEW
STO-76	76 mm	39 mm	AB,AC,PEW
STO-100	100 mm	51 mm	AB,AC,PEW

Electroplated Steel French Handle NO.SN

มือจับเหล็กชุบฝรั่งเศส No.SN

SN-96 SN-128-10 SN-160-10



No.	a	b	color
SN-96	96 mm	33 mm	AB,AC,PEW
SN-128-10	128 mm	38 mm	AB,AC,PEW
SN-160-10	160 mm	38 mm	AB,AC,PEW

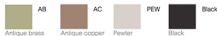
Electroplated Steel French Handle NO.SS

มือจับเหล็กชุบฝรั่งเศส No.SS

SS-128 SS-160 SS-192



No.	a	b	c	color
SS-128	128 mm	55 mm	172 mm	AB,AC,Black
SS-160	160 mm	62 mm	200 mm	AB,AC,Black
SS-192	192 mm	72 mm	232 mm	AB,AC,Black



SUS 304 Stainless Steel Flush Handle - Round No.O50, O60, O70

มือจับฝังสแตนเลส SUS 304 - แบบกลม รุ่น O50, O60, O70



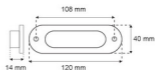
No.	a (mm)	b (mm)	c (mm)
O 50	50	32	13
O 60	60	40	14
O 70	70	50	16

SUS 304 Stainless Steel Flush Handle - Oval No.C120

มือจับฝังสแตนเลส SUS 304 แบบวงรี รุ่น C120



AB AC SS



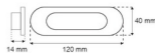
5

SUS 304 Stainless Steel Flush Handle - Oval No.CH120

มือจับฝังสแตนเลส SUS304 แบบวงรีซ่อนนอต รุ่น CH120



AB AC SS



SUS 304 Stainless Steel Flush Handle - Square No.QH120

มือจับฝังสแตนเลส SUS304 แบบสี่เหลี่ยมซ่อนนอต รุ่น QH120

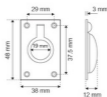


AB AC SS



SUS 304 Stainless Steel Flush Handle - Ring Type

มือจับฝังสแตนเลส SUS 304 - แบบห่วง



Alloy Hanger No.552 AB,AC

ขอแขวนอัลลอยด์ No.552 AB,AC



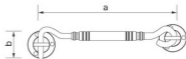
Alloy Hanger No.553 AB,AC

ขอแขวนอัลลอยด์ No.553 AB,AC




Stainless Steel Hook

ขอตีบสแตนเลส



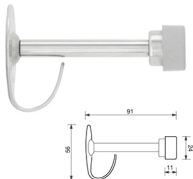
size	a	b	color
6"	6"	30 mm	SS,PB,AB,AC
8"	8"	30 mm	SS,PB,AB,AC



บริษัท โซล็กซ์ ขอสงวนการเป็นสินค้าและเครื่องหมายการค้าไว้โดยไม่มีการแจ้งล่วงหน้า

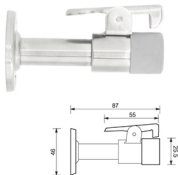
SUS 304 Stainless Steel Door Stopper - Hook Type

กันชนประตูสแตนเลส SUS 304 - แบบขอแขวน



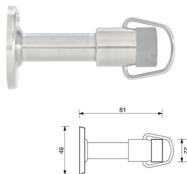
SUS 304 Stainless Steel Door Stopper - Clip Type

กันชนประตูสแตนเลส SUS 304 - แบบกั๊ฟ



SUS 304 Stainless Steel Door Stopper - Ring Type

กันชนประตูสแตนเลส SUS 304 - แบบห่วง



SUS304 Stainless Steel Door Stopper -
Half Round Floor Type AB, AC, SS

กันชนประตูสแตนเลส SUS 304 ครึ่งวงกลม AB, AC, SS



5

Magnetic Stainless Steel Door Stopper No.M25 AB, AC, SS

กันชนประตูสแตนเลสคู่แม่เหล็ก No.M25 AB, AC, SS



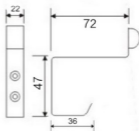
Magnetic Stainless Steel Door Stopper No.17 AB, AC, SS

กันชนประตูสแตนเลสคู่แม่เหล็ก No.17 AB, AC, SS



SUS 304 Stainless Steel Door Stopper - Hanger Type

กันชนประตูสแตนเลส SUS 304 - แบบแขวน 2 ชั้น



Stainless Steel Door Stopper No.030 SS

กันชนสแตนเลส รุ่น 030 SS



Stainless Steel Chain Door Guard No.2110SS

กลอนโซ่สแตนเลส รุ่น 2110SS



Stainless Steel Chain Door Guard No.3413 SS, AC, AB

กลอนโซ่สแตนเลส รุ่น 3413 SS, AC, AB



SS



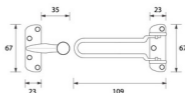
AC



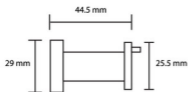
AB

AB AC SS

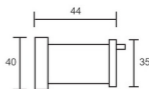
Door Guard กลอนรูต



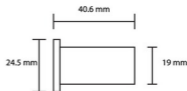
Door Viewer ตาแมว



Door Viewer (Jumbo) ตาแมว (จัมโบ้)



Stainless Steel Door Duster
ไม้รับเช็ดยกกลอนกันฝุ่นสแตนเลส



Electroplated Steel Fitting (Economy Types)

อุปกรณ์ติดตั้ง ทำด้วยเหล็กชุบ

Door Bolt No.
กลอนเรียบ 4",6",8",10"



Door Bolt (Louis Style)
กลอนลายหลุยส์ 4",6"



Chain Door Guard
กลอนโซ่



Door Handle No.S696, S898
มือจับลายบัว No.S696, S898



Door Handle No.S995
มือจับลายนโปเลียน No.S995



Door Handle No.S999
มือจับลายโรมัน No.S999

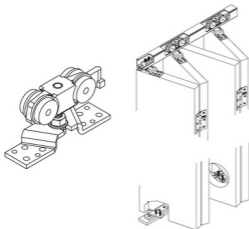


Sliding Door Fitting No.60/S , 100/S, 160/S, 250/S
ชุดอุปกรณ์บานเลื่อน รุ่น 60/S , 100/S , 160/S , 250/S

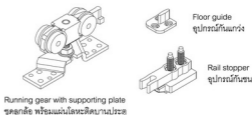


Description (อุปกรณ์)	Qty. (จำนวน)
Running gear (ชุดลูกกลิ้ง)	2 sets
Supporting plate (แผ่นโลหะยึดบานประตู)	2 pcs.
Rail Stopper (อุปกรณ์กั้นชน)	2 pcs.
Floor guide (อุปกรณ์กั้นล่าง)	1 pc.
Screw (สกรู)	1 set

Folding Door Fitting No.30/4F
ชุดอุปกรณ์บานพับม้วน รุ่น 30/4F



For four sliding doors
Smooth and Silent running performances
Height adjustable for door panel
Made of high quality material for durability
Running gear with Supporting plate,
Upper pivot hinge, Lower hinge, Hinge
and screws are provided
Suitable door weight not exceed 30 kgs /door.



Aluminium Running rail Profile รายละเอียด

For No.60/S, 100/S



For No.160/S



For No.250/S

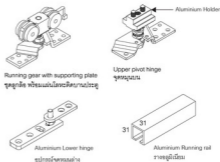


Model.	Door Weight (kg)	Rail size
60/S	≤ 60	31 x 31 mm
100/S	≤ 100	31 x 31 mm
160/S (Alloy body)	≤ 160	37 x 40 mm
250/S (Alloy body)	≤ 250	45 x 40 mm

FOLDING DOOR FITTING NO. 30/4F

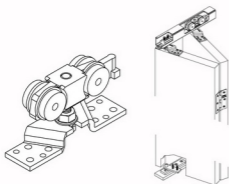
Complete Set of Folding Door Fitting No.30/4F
ชุดอุปกรณ์บานพับม้วน กระจกบานประตูอลูมิเนียม 31x31 มม.
รับน้ำหนักประตูสูงถึง 30 กก. ต่อบาน

Parts (อุปกรณ์)	Quantity (จำนวน)
Running Gear with Supporting Plate (ชุดลูกกลิ้ง)	2 sets
Upper pivot hinge with Aluminium Holder and screws to fix into the running rail and supporting plate (อุปกรณ์จุดหมุนบนยึดบานประตู)	1 set
Aluminium Lower hinge (อุปกรณ์จุดหมุนล่าง)	1 set
Floor guide (อุปกรณ์กั้นล่าง)	2 pcs
Stainless Steel Hinge size 3.0x2.0x1.5mm (บานพับสแตนเลส)	9 pcs



Folding Door Fitting No.50/2F

ชุดอุปกรณ์บานเฟี้ยม รุ่น 50/2F



For two sliding doors
Smooth and Silent running performances
Height adjustable for door panel
Made of high quality material for durability
Running gear with Supporting plate,
Upper pivot hinge, Lower hinge, Hinge
and screws are provided
Suitable door weight not exceed 50 kgs/door.

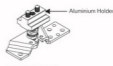
FOLDING DOOR FITTING NO. 50/2F

Complete Set of Folding Door Fitting No.50/2F
ชุดอุปกรณ์บานเฟี้ยม เหนาะกะกับรางอลูมิเนียม 31x31 มม.
รับน้ำหนักประตูไม่เกิน 50 กก. ต่อบาน

Parts (อุปกรณ์)	Quantity (จำนวน)
Running Gear with Supporting Plate (ชุดลูกบิด)	2 sets
Upper pivot hinge with Aluminium Holder and screws to fix into the running rail and supporting plate (อุปกรณ์จุดหมุนบนสตั๊ดในราง)	1 set
Aluminium Lower hinge (อุปกรณ์จุดหมุนล่าง)	1 set
Stainless Steel Hinge size 3.0x2.0x1.5mm (บานพับสแตนเลส)	3 pcs



Running gear with supporting plate
ชุดลูกบิด พร้อมแผ่นโตะยึดบานประตู



Upper pivot hinge
จุดหมุนบน



Aluminium Lower hinge
อุปกรณ์จุดหมุนล่าง



Aluminium Running rail
รางอลูมิเนียม

Bearing Roller No.BR40 , BR45

ลูกล้อประตู, หน้าต่าง No.BR40 , BR45

- Ball Bearing Casket with Nylon 6 Roller
- Suitable for Aluminium door or window
- Made of high quality steel with Zinc plating
- Weight Loaded not exceed
40 Kgs for $\varnothing 40$ mm Roller
60 Kgs for $\varnothing 45$ mm Roller

- คัลล์ลูกปืน พร้อมล้อไนลอนซิกซ์
- เหมาะสำหรับประตู หรือหน้าต่างอลูมิเนียม
- ทำด้วยเหล็กคุณภาพดีชุบสังกะสี
- ใช้รับน้ำหนักไม่เกิน
40 กก. สำหรับลูกล้อขนาด $\varnothing 40$ มม.
60 กก. สำหรับลูกล้อขนาด $\varnothing 45$ มม.




No.BR40



No.BR45

Heavy Duty Ball Bearing Slide for Drawer
รางลิ้นชักลูกปืน 2 ตอน



For < 30 Kgs Drawer weight รับน้ำหนักสูงสุด 30 กิโลกรัม

No.	Size (inch)	a (mm)	b (mm)
35 x 250 mm	10"	35	250
35 x 300 mm	12"	35	300
35 x 350 mm	14"	35	350
35 x 400 mm	16"	35	400
35 x 450 mm	18"	35	450
35 x 500 mm	20"	35	500

For < 45 Kgs Drawer weight รับน้ำหนักสูงสุด 45 กิโลกรัม

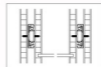
No.	Size (inch)	a (mm)	b (mm)
45 x 250 mm	10"	45	250
45 x 300 mm	12"	45	300
45 x 350 mm	14"	45	350
45 x 400 mm	16"	45	400
45 x 450 mm	18"	45	450
45 x 500 mm	20"	45	500
45 x 550 mm	22"	45	550

5

Soft Closed Ball Bearing Slide for Drawer
รางลิ้นชักลูกปืน 2 ตอน แบบปิดอัตโนมัติ



No.	Size (inch)	a (mm)	b (mm)
45 x 300 mm	12"	45	300
45 x 350 mm	14"	45	350
45 x 400 mm	16"	45	400
45 x 450 mm	18"	45	450
45 x 500 mm	20"	45	500



Drawer Runner (offwhite) < 25 Kgs Drawer weight

รางลิ้นชักถนอมเตียว (รับน้ำหนักสูงสุด 25 กิโลกรัม)



Installation by Fixing with screws

ติดตั้งด้วยสกรู



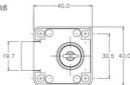
No.	Size (inch)	A (mm)
10"/250 mm	10"	250
12"/300 mm	12"	300
14"/350 mm	14"	350
16"/400 mm	16"	400
18"/450 mm	18"	450
20"/500 mm	20"	500
22"/550 mm	22"	550

Drawer Lock No. WF 194

กุญแจลิ้นชัก WF 194

Material : Nickel Plated Zinc Alloy and Stainless Steel Ring

วัสดุ : อิงค์อัลลอยเคลือบนิเกิล และ ขอบแหวนสแตนเลส



Drawer Lock No.201 , 202

กุญแจลิ้นชัก No.201 , 202

Material : Made of Brass

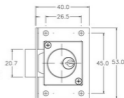
วัสดุ : ผลิตจากทองเหลือง



No.201



No.202



Drawer Lock No. 112

กุญแจลิ้นชัก No. 112

Material : Made of Brass

วัสดุ : ผลิตจากทองเหลือง

