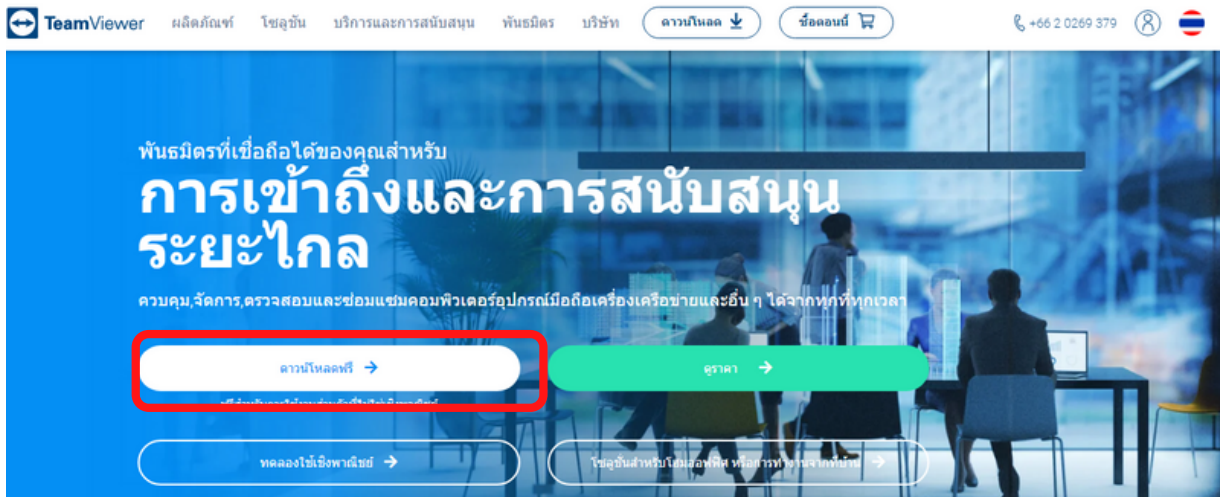




# วิธีดาวน์โหลดและติดตั้ง โปรแกรม ทีมวิวเวอร์

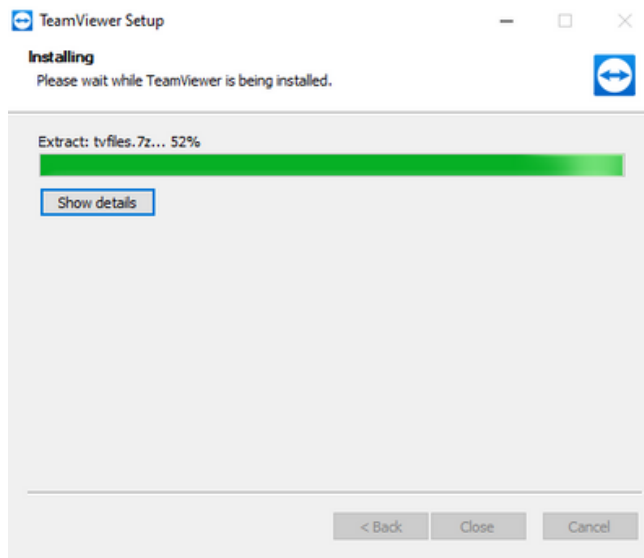
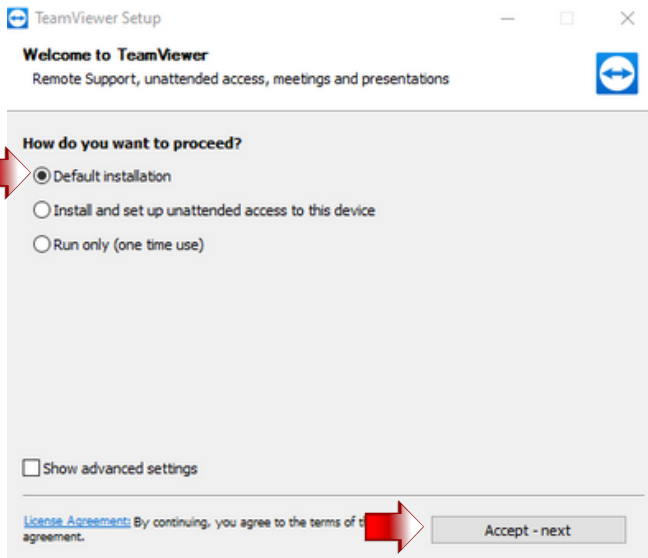
- 1 ไปที่เว็บไซต์ [www.teamviewer.com](http://www.teamviewer.com)
- 2 เลือก ดาวน์โหลดฟรี



- 3 จะได้ไฟล์ชื่อ TeamViewer\_Setup\_x64.exe  
หรือไฟล์ชื่อ TeamViewer\_Setup\_x86.exe  
(ขึ้นอยู่กับระบบปฏิบัติการที่ท่านใช้งาน)



## 4 เปิดไฟล์ แล้วติดตั้งลงเครื่อง



## 5 เมื่อติดตั้งเสร็จเรียบร้อยแล้ว หน้าต่างจะหายไป จะพบไอคอนโปรแกรม อยู่ที่หน้าจอรูปลักษณ์ของท่าน



- 6 **วิธีใช้งาน** เพียงแค่เปิดโปรแกรมขึ้นมา แล้ว **แคปภาพ หรือแจ้ง Your ID และ Password** เพื่อให้ทีมงานสามารถรีโมทเชื่อมต่อควบคุมอุปกรณ์ของท่านได้

