



Drop-In 70

TECHNICAL DATA DROP-IN 70

  
weinnovate cooking

## Cucine a gas / Gas ranges / Gasherde / Fourneaux gaz / Cocinas a gas



	DPCG40 CR1207309	DPCG80 CR1207319
Dimensioni esterne External dimensions Außenabmessungen Dim. hors-tout Dimensiones exteriores	40x62,5x25	80x62,5x25
Bruciatori a gas (versione base) Gas burners (basic configuration) Gasbrenner (Grundausrüstung) Brûleurs gaz (version de base) Quemadores a gas (versión normal)	kW 1 x 3.5 1 x 7	kW 1 x 3.5 1 x 7 1x5.7
Potenza totale gas Total gas power Gasgesamtleistung Puissance totale gaz Potencia total de gas	10.5kw Kcal7824 	21.9kw Kcal15649 

## Cucine elettriche a induzione / Electric induction ranges / Elektrische Induktionsherde / Electriques induction / Cocinas elèctricas a inducciòn



Drop-In 70

	DPCI40 CR1207469	DPWI40 CR1207479
Dimensioni esterne / External dimensions / Außenabmessungen / Dim. hors-tout / Dimensiones exteriores /	cm 40x62,5x25	cm 40x62,5x25
Tipo di piastra / Hot plate type / Art der Kochplatte / Type de plaque / Tipo de placa /	 2 Ø23cm	 1 Ø30cm
N° e potenza piastre / Hot plate qty. and power / Anz. u. Leistung d. Platten / Nombre et puiss. des plaques / N° y potencia de placas /	kW 3.5 x 2	kW 5x1
Potenza totale elettrica / Total electric power / Elektrische Gesamtleistung / Puissance totale électrique / Potencia total eléctrica	kW	kW
Tensione alimentazione / Supply voltage / Ansch.-Spann. / Tension d'alimentation / Tensión de alimentación /	400V - 3	400V - 3



## Bagnomaria elettrici / electric bain maries / elektro Wasserbäder Bain-marie électrique / Baño maria eléctrico





	DPCBE40 CR1207459
Dimensioni esterne / External dimensions / Außenabmessungen / Dim. hors-tout / Dimensiones exteriores /	cm 40x62,5 25h
Dimensioni interne vasche / Well internal dimensions / Beckeninnenabmessungen / Dim. intérieures cuves / Dimensiones interiores de las cubas	cm 35 x 51,4 x 16,5 h
Potenza totale elettrica / Total electric power / Elektrische Gesamtleistung / Puissance totale électrique / Potencia total eléctrica	kW 1,8
Tensione alimentazione / Supply voltage / Ansch.-Spann. / Tension d'alimentation / Tensión de alimentación	230V - 1 N
Capacità norm. recipiente / Tank capacity / Kesselkapazität / Capacité norm. récipient / Capacidad nominal cub	1 x GN 1/1

**Fry top elettrici Piastra cromata** / Electric griddle Chromium plate / Elektro-Grillplatten Chromplatte / Grillade électriques chrome / Fry-top eléctricos Plancha cromada






	DPFTEC40 CR1207369	DPFTECR40 CR1207379
Dim. esterne Ext. dimensions Außenabmessungen Dim. hors-tout Dimensiones exteriores	 M 40	 M 40
Dim. piastra Griddle plate dim. Plattenabmessungen Dim. de la plaque Dim. de la planch	cm 33.5 x 53	cm 33.5 x 53
Potenza elettrica Electric power Elektrische Gesamtleistung Puissance électrique Potencia eléctrica	kW 5.4 Ac400V-3N ⚡	kW 5.4 Ac400V-3N ⚡



	DPFTEC60 CR1207389	DPFTECR60 CR1207399
Dim. esterne Ext. dimensions Außenabmessungen Dim. hors-tout Dimensiones exteriores	 M 60	 M 60
Dim. piastra Griddle plate dim. Plattenabmessungen Dim. de la plaque Dim. de la planch	cm 53.5x53	cm 53.5x53
Potenza elettrica Electric power Elektrische Gesamtleistung Puissance électrique Potencia eléctrica	kW 7.5 Ac400V-3N ⚡	kW 7.5 Ac400V-3N ⚡



	DPFTEC80 CR1207409	DPFTECR80 CR1207419	DPFTEC1/3R80 CR1207429
Dim. esterne Ext. dimensions Außenabmessungen Dim. hors-tout Dimensiones exteriores	 M 80	 M 80	 M 80
Dim. piastra Griddle plate dim. Plattenabmessungen Dim. de la plaque Dim. de la planch	cm 73.5x53	cm 73.5x53	cm 73.5x53
Potenza elettrica Electric power Elektrische Gesamtleistung Puissance électrique Potencia eléctrica	kW 10.8 Ac400V-3N ⚡	kW 10.8 Ac400V-3N ⚡	kW 10.8 Ac400V-3N ⚡

**Cuocipasta elettrici** / Electric pasta-cooker / Elektronudelkocher / Cuisièurs à pâte électriques / Cuecepastas eléctricos



	DPCPE40 CR1207349	DPCPE60 CR1207359
Dimensioni esterne / External dimensions / Außenabmessungen Dim. hors-tout / Dimensiones exteriores	cm 40 x 62.5 56 h	cm 60 x 62.5 56 h
N° vasche / Number of tanks / Anzahl der Becken / Nombre de cuves / N.º de cubas	1	1
Dimensioni interne vasche / Tank internal dimensions / Beckeninnenabmessungen / Dimensions intérieures cuves / Dim. interiores de las cubas	cm 31x27 x32h	cm 47x37 x32h
Capacità vasca / Tank capacity / Fassungsvermögen des Beckens / Capacité de la cuve / Capacidad de la cuba	l.28	l.42
Potenza elettrica / Electric power / Elektrische Leistung / Puiss. électrique / Potencia eléctrica	kW 5,6	kW 9
Tensione alimentazione / Supply voltage / Ansch.-Spann. / Tension d'alimentation / Tensión de alimentación	400V - 3N	400V - 3N

Drop-In 70

**Friggitrici elettriche** / Electric deep fat fryers / Elektro Friteusen / Friteuses électriques / Freidoras eléctricas



	DPFRE10 CR1207329	DPFRE15 CR1207339
Dimensioni esterne External dimensions Außenabmessungen Dim. hors-tout Dimensiones exteriores	cm 40 x 62.5 34 h	cm 40 x 62.5 49.8 h
N° vasche Number of tanks Anzahl der Becken Nombre de cuves N.º de cubas	1	1
Capacità vasca Tank capacity Fassungsvermögen des Beckens Capacité de la cuve Capacidad de la cuba	l.10	l.15
Cestelli in dotazione Baskets equipment Körbe Ausrüstung Paniers equipment Canastos in dotación	-	-
Potenza elettrica Electric power Elektrische Leistung Puiss. électrique Potencia eléctrica	kW 9 400V - 3N	kW 12 400V - 3N

**Brasiera elettrica multiuso** / Electric multi cooking bratt pan / Elektro Multi-Bräter / Multi-Sauteuse électrique / Sarten Multiplo eléctrico



	DPKBEF40 CR1207439	DPKBEF60 CR1207449
Dimensioni esterne / External dimensions / Außenabmessungen Dim. hors-tout / Dimensiones exteriores	cm 40 x 62,5 25 h	cm 60 x 62,5 25 h
Dimensioni interne vasche / Tank internal dimensions Beckenin-nenabmessungen / Dimensions intérieures cuves Dim. interiores de las cubas	cm 32 x 48 9 h	cm 52 x 48 9 h
Capacità vasca / Tank capacity Fassungsvermögen des Beckens Capacité de la cuve / Capacidad de la cuba	l. 13	l. 21
Potenza totale elettrica / Total electric power Elektrische Gesamtleistung / Puissance totale électrique Potencia total eléctrica	kW 4,05 	kW 8,1 
Tensione alimentazione / Supply voltage / Ansch.-Spann. Tension d'alimentation / Tensión de alimentación	400V - 3 N	400V - 3 N

**Griglie elettriche dirette** / Electric direct grill/ Direkte Elektrogrills / Parrillas eléctricas directas / Grilles électriques directes



	DPCWE40 CR1207489	DPCWE80 CR1207499
Dimensioni esterne External dimensions Außenabmessungen Dim. hors-tout Dimensiones exteriores	cm 40x62.5 25h	cm 80x62.5 25h
Dimensioni griglia Grill rack dimensions Grillfläche Abm. Dim. de la grille Dim. parilla	cm 28X45	cm 56X45
Potenza totale elettrica Total electric power Elektrische Gesamtleistung Puissance totale électrique Potencia total eléctrica	kW 4,08 	kW 8,16 
Tensione alimentazione Supply voltage Ansch.-Spann. Tension d'alimentation Tensión de alimentación	400V - 3 N	400V - 3 N

Diamante 90TOUCH

Diamante 90

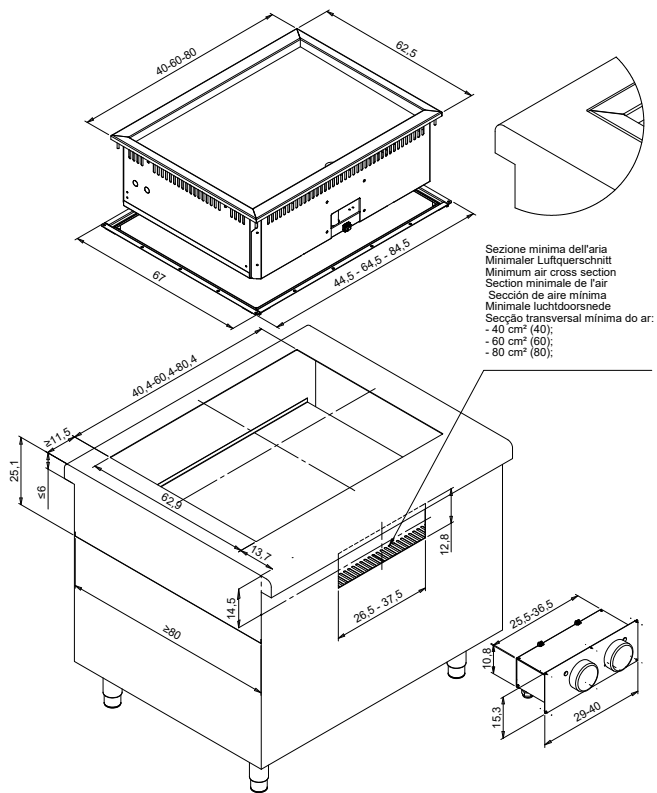
Diamante 70

Drop-In 70

Serie 1 100

Serie 650

**Schema di installazione a filopiano / LINED UP installation / Flächenbündiger Einbau / Instalación a hilo de la encimera / Installation à surface plane**



Drop-In 70

**Schema di installazione in appoggio / Top-mount installation / Aufliegende Struktur / Instalación de apoyo / Installation en appui**

