


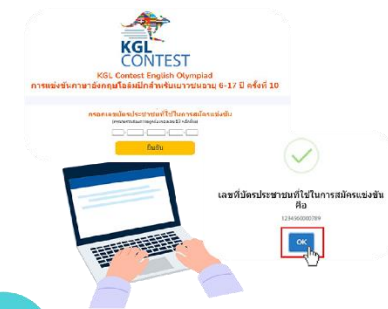
ขั้นตอนการสมัครแข่งขัน KGL Contest English Olympiad



1 อ่านคำชี้แจง
การสมัครแข่งขัน
ให้ละเอียด



2 ทำ KGL Placement Test (วัดระดับ)
เพื่อเลือกระดับ CEFR ที่เหมาะสม
ในการลงแข่งขัน
****** คู่มือการทำ KGL Placement Test (วัดระดับ)
ได้ที่ www.tbiz-education.com



3 กรอกหมายเลข
บัตรประจำตัวประชาชน
และตรวจสอบความถูกต้อง
ก่อนกดยืนยัน



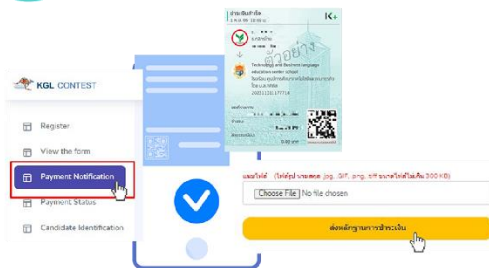
4 กรอกข้อมูลสมัครแข่งขัน




5 ตรวจสอบความถูกต้องของข้อมูล
และกดยืนยันการสมัครแข่งขัน



6 ชำระเงินค่าสมัครแข่งขัน
900 บาท / คน
****** ชำระเงินภายใน 2 ชั่วโมง



7 แจ้งหลักฐานการชำระเงิน
ค่าสมัครแข่งขัน
โดยแนบหลักฐานสลิปโอนเงิน
ทางแถบเมนูด้านซ้ายมือ เลือกหัวข้อ "Payment Notification"



8 รอระบบตรวจสอบความถูกต้อง
ภายใน 2-5 วัน หากดำเนินการเรียบร้อยแล้ว
สถานะจะเปลี่ยนจาก **รอการตรวจสอบ**
เป็น **การชำระเงินสมบูรณ์**



9 สามารถดาวน์โหลด
ตัวอย่างข้อสอบได้
หลังจากสถานะ
การชำระเงินสมบูรณ์แล้ว