



## บันทึกข้อความ

ส่วนราชการ สำนักงานสาธารณสุขอำเภอเด่นชัย อ.เด่นชัย จ.แพร่ ๕๕๑๑๐

ที่ พร.๐๗๓๓/ว.๕๖๗ วันที่ ๒๒ พฤษภาคม ๒๕๖๕

เรื่อง ติดตามการบันทึกข้อมูลในระบบ Health Gate

เรียน ผอ.สอน.แม่จ๊ะ/ผอ.รพ.สต.ทุกแห่ง

ตามที่หนังสือที่ พร ๐๐๓๓.๐๐๘/ว๑๔๖๐ ลงวันที่ ๒๐ พฤษภาคม ๒๕๖๕ สำนักงานสาธารณสุขจังหวัดแพร่ ประชาสัมพันธ์และติดตามการบันทึกข้อมูลงานสุขศึกษาในโรงพยาบาลส่งเสริมสุขภาพตำบล และโรงเรียนส่งเสริมสุขภาพัญญัติแห่งชาติในระบบโปรแกรม Health Gate พร้อมทั้งการประเมินความรอบรู้และพฤติกรรมสุขภาพ HL/HB รอบที่ ๒/๒๕๖๕ ให้กับกลุ่มเป้าหมายในพื้นที่ (สสอ./รพ.สต./แกนนำสุขภาพ/ครู/แกนนำนักเรียน ยุว อสม.) นั้น

ในการนี้ สำนักงานสาธารณสุขอำเภอเด่นชัย ขอให้ผู้รับชอบงานสุขศึกษาในหน่วยงานท่านดำเนินการบันทึกข้อมูลในระบบโปรแกรม Health Gate ทางเว็บไซต์ [www.hed.go.th](http://www.hed.go.th) ภายในวันที่ ๓๐ มิถุนายน ๒๕๖๕ รายละเอียดตามเอกสารที่แนบมาพร้อมนี้

จึงเรียนมาเพื่อทราบ และดำเนินการต่อไป

(นายสมชาย โลภคำลือ)  
สาธารณสุขอำเภอเด่นชัย



สำนักงานสาธารณสุขอำเภอเด่นชัย
รับที่ 1038 / -
วันที่ 20 พ.ค. 2565
เวลา.....น.

## บันทึกข้อความ

ส่วนราชการ สำนักงานสาธารณสุขจังหวัดแพร่ กลุ่มงานพัฒนาคุณภาพและรูปแบบบริการ โทร๐๕๕ ๕๑๑๑๔๗  
 ที่ พร.๐๐๓๓๓.๐๐๘/ก ๑๕๓๐ วันที่ ๒๐ พฤษภาคม ๒๕๖๕

เรื่อง ประชาสัมพันธ์และติดตามการบันทึกข้อมูลในระบบ Health Gate.....

เรียน ผู้อำนวยการโรงพยาบาลชุมชนทุกแห่ง สาธารณสุขอำเภอทุกอำเภอ

ตามหนังสือ ที่ สธ ๐๗๑๖.๐๓ /ว๑๐๔๑ ลงวันที่ ๑๒ พฤษภาคม ๒๕๖๕ ศูนย์สนับสนุนบริการสุขภาพที่ ๑ ได้ประสานขอความร่วมมือประชาสัมพันธ์และติดตามการบันทึกข้อมูลงานสุศึกษาในโรงพยาบาลส่งเสริมสุขภาพตำบล และโรงเรียนส่งเสริมสุขภาพัญญัติแห่งชาติ ในระบบ Health Gate พร้อมทั้งการประเมินความรอบรู้และพฤติกรรมสุขภาพ (HL&HB) รอบที่ ๒/๒๕๖๕ ให้กับกลุ่มเป้าหมายในพื้นที่ (สสอ./รพ.สต./แกนนำสุขภาพ/ครู/แกนนำนักเรียน ยุว อสม.) นั้น

สำนักงานสาธารณสุขจังหวัดแพร่ จึงขอความร่วมมือให้ผู้รับผิดชอบงานสุศึกษาในหน่วยงานของท่าน ดำเนินการบันทึกข้อมูลในระบบโปรแกรม Health Gate ดังกล่าว ที่เว็บไซต์ WWW.hed.go.th ภายในวันที่ ๓๐ มิถุนายน ๒๕๖๕ รายละเอียดตามเอกสารแนบท้าย

จึงเรียนมาเพื่อทราบและพิจารณาดำเนินการต่อไป

*(Handwritten signature)*

(นางสุขจิตตรา วนาภิรักษ์)  
 ทันตแพทย์เชี่ยวชาญ ปฏิบัติราชการแทน  
 นายแพทย์สาธารณสุขจังหวัดแพร่

เรียน สาธารณสุขอำเภอเด่นชัย

- เพื่อโปรดทราบ

สสอ.แพร่ติดตามบันทึกข้อมูล  
ในระบบ Health Gate

- พัฒนาการฯ รพ.สต.ทุกแห่ง

*DL*

*(Handwritten signature)*


*(Handwritten signature)*

(นายสมชาย โลกคำคือ)  
 สาธารณสุขอำเภอเด่นชัย


*(Handwritten signature)*




แบบประเมินพฤติกรรมสุขภาพผู้สูงอายุ



แบบประเมินพฤติกรรมสุขภาพผู้สูงอายุ




แบบประเมินพฤติกรรมสุขภาพผู้สูงอายุ



แบบประเมินพฤติกรรมสุขภาพผู้สูงอายุ




แบบประเมินพฤติกรรมสุขภาพผู้สูงอายุ




แบบประเมินพฤติกรรมสุขภาพผู้สูงอายุ



แบบประเมินพฤติกรรมสุขภาพผู้สูงอายุ




แบบประเมินพฤติกรรมสุขภาพผู้สูงอายุ



แบบประเมินพฤติกรรมสุขภาพผู้สูงอายุ


แบบประเมินพฤติกรรมสุขภาพวัยเรียน




แบบประเมินพฤติกรรมนักเรียน




แบบประเมินพฤติกรรมนักเรียน



แบบประเมินพฤติกรรมนักเรียน




แบบประเมินพฤติกรรมนักเรียน



แบบประเมินพฤติกรรมนักเรียน




แบบประเมินพฤติกรรมนักเรียน




แบบประเมินพฤติกรรมนักเรียน




แบบประเมินพฤติกรรมนักเรียน




แบบประเมินพฤติกรรมวัยทำงาน




แบบประเมินพฤติกรรมวัยทำงาน




แบบประเมินพฤติกรรมวัยทำงาน




แบบประเมินพฤติกรรมวัยทำงาน




แบบประเมินพฤติกรรมวัยทำงาน



แบบประเมินพฤติกรรมวัยทำงาน



แบบประเมินพฤติกรรมวัยทำงาน



แบบประเมินพฤติกรรมวัยทำงาน

ผลการดำเนินงานสุศึกษาและการบันทึกข้อมูลในระบบ Health Gate

ณ วันที่ 11 พฤษภาคม 2565

จังหวัด	ข้อมูลพื้นฐาน					หมู่บ้านปรับเปลี่ยนพฤติกรรมสุขภาพในระบบ Health Gate					ร้อยละ	ผลประเมิน	
	หมู่บ้าน (แห่ง)	โรงเรียน (แห่ง)	รพ.สต. (แห่ง)	อำเภอ (แห่ง)	ตำบล (แห่ง)	เป้าหมาย (ร้อยละ 75)	มีการดำเนินงานและบันทึกข้อมูล	ร้อยละ	ผลประเมิน	เป้าหมายแกนนำสุขภาพ อสม. (คน)			มีการอบรมและพัฒนาศักยภาพ(คน)
เชียงใหม่	1,764	568	214	18	124	1,323	294	16.67	X	1,240	1,764	142.26	✓
แม่ฮ่องสอน	2,067	881	268	25	204	1,550	549	26.56	X	2,040	2,067	101.32	✓
ลำพูน	415	362	71	7	45	311	186	44.82	X	450	415	92.22	✓
น่าน	577	231	71	8	51	433	96	16.64	X	510	577	113.14	✓
พะเยา	893	368	121	15	99	670	108	12.09	X	990	893	90.20	✓
แพร่	806	211	95	9	68	605	27	3.35	X	680	806	118.53	✓
ลำปาง	708	247	119	8	78	531	5	0.71	X	780	708	90.77	✓
	972	389	141	13	100	729	136	13.99	X	1,000	972	97.20	✓
<b>รวม</b>	<b>8,202</b>	<b>3,257</b>	<b>1,100</b>	<b>103</b>	<b>769</b>	<b>6,152</b>	<b>1,401</b>	<b>17.08</b>	<b>X</b>	<b>7,690</b>	<b>8,202</b>	<b>106.66</b>	<b>✓</b>

หมายเหตุ 1. การดำเนินงานและการบันทึกข้อมูลหมู่บ้านปรับเปลี่ยนฯ บันทึกข้อมูลได้ถึง เดือนกรกฎาคม 2565

2. การอบรมและพัฒนาศักยภาพแกนนำสุขภาพตำบลละ 10 คน ทำทุกตำบล ผลการอบรม อ้างอิงจาก

การอบรม อสม. เป็น อสม.หมอบริจาคบ้าน ปี 2565 (หมู่บ้านละ 1 คน)

โดยจะต้องแนบไฟล์รายชื่อที่ได้อบรมลงในระบบ Health Gate

ซึ่งจะต้องมีการประเมินอีกทั้งในระบบประเมินความรอบรู้และพัฒนาพฤติกรรมสุขภาพ (H&HB)

รอบที่ 2/2565

3. หมู่บ้านปรับเปลี่ยนพฤติกรรมสุขภาพจะต้องมีการดำเนินงานสุศึกษาและบันทึกข้อมูล

ในระบบ Health Gate ร้อยละ 75

ผลการดำเนินงานสุขภาพและการบันทึกข้อมูลในระบบ Health Gate

ณ วันที่ 11 พฤษภาคม 2565

จังหวัด	ข้อมูลพื้นฐาน						โรงเรียนสุขบัญญัติแห่งชาติ Health Gate					ผลประเมิน	
	หมู่บ้าน (แห่ง)	โรงเรียน (แห่ง)	รพ.สต. (แห่ง)	อำเภอ (แห่ง)	ตำบล (แห่ง)	เป้าหมาย (ร้อยละ 75)	มีการดำเนินงานและบันทึกข้อมูล	ร้อยละ	ผลประเมิน	เป้าหมายแกนนำสุขภาพหรือแกนนำนักเรียน (คน)	มีการอบรมและพัฒนาศักยภาพ (คน)		ร้อยละ
เชียงราย	1,764	568	214	18	124	426	444	38.17	✓	1,240	1,208	97.42	✗
เชียงใหม่	2,067	881	268	25	204	661	227	25.77	✗	2,040	1,146	56.18	✗
แม่ฮ่องสอน	415	362	71	7	45	272	138	38.12	✗	450	661	146.89	✓
ลำพูน	577	231	71	8	51	173	49	21.21	✗	510	422	82.75	✗
น่าน	893	368	121	15	99	276	25	6.79	✗	990	218	22.02	✗
พะเยา	806	211	95	9	68	158	16	7.58	✗	680	175	25.74	✗
แพร่	708	247	119	8	78	185	1	0.40	✗	780	0	-	✗
ลำปาง	972	389	141	13	100	292	33	8.48	✗	1,000	192	19.20	✗
<b>รวม</b>	<b>8,202</b>	<b>3,257</b>	<b>1,100</b>	<b>103</b>	<b>769</b>	<b>2,443</b>	<b>933</b>	<b>28.65</b>	<b>✗</b>	<b>7,690</b>	<b>4,022</b>	<b>52.30</b>	<b>✗</b>

- หมายเหตุ 1. การดำเนินงานและการบันทึกข้อมูลโรงเรียนสุขบัญญัติแห่งชาติ บันทึกข้อมูลได้ตั้ง เดือนกรกฎาคม 2565
2. การอบรมและพัฒนาแกนนำสุขภาพ ตำบลละ 10 คน ทุกตำบล แกนนำ ยุว อสม. ต้องอบรมผ่านเจ้าหน้าที่ รพ.สต./สสจ./สสอ. ปี 2565 หรืออบรมออนไลน์ผ่านระบบ ยูวอสาสมัครสาธารณสุข Health Hero ตนเอง(ด้านขวามือ) และเติมข้อมูลแกนนำนักเรียน จำนวน.....คน ในช่องจำนวนนักเรียน (ด้านซ้ายมือ) และต้องประเมินอีกครั้งระบบประเมินความรู้และพัฒนาพฤติกรรมการสุขภาพ (HL&HB) รอบที่ 2/2565
3. โรงเรียนสุขบัญญัติแห่งชาติจะต้องมีการดำเนินงานสุขภาพและบันทึกข้อมูลในระบบ Health Gate ร้อยละ 75



ผลการดำเนินงานสุศึกษาและการบันทึกข้อมูลในระบบ Health Gate

ณ วันที่ 11 พฤษภาคม 2565

จังหวัด	ข้อมูลพื้นฐาน					โรงพยาบาลส่งเสริมสุขภาพตำบล Health Gate				ชุมชนมีศักยภาพในการจัดการสุขภาพตนเองได้ตามเกณฑ์ที่กำหนด		
	หมู่บ้าน (แห่ง)	โรงเรียน (แห่ง)	รพ.สต. (แห่ง)	อำเภอ (แห่ง)	ตำบล (แห่ง)	เป้าหมาย (ในระดับพัฒนา ร้อยละ 75)	มีการดำเนินงาน และบันทึกข้อมูล (ระดับพัฒนาและ ระดับคุณภาพ)	ร้อยละ ประเมิน	ผล ประเมิน	เป้าหมาย ชุมชนฯ (แห่ง)	ดำเนินการ (แห่ง)	ร้อยละ
เชียงใหม่	1,764	568	214	18	124	158	69	32.24	X	93		
แม่ฮ่องสอน	415	362	71	7	45	53	32	45.07	X	34		
ลำพูน	577	231	71	8	51	53	12	16.90	X	38		
น่าน	893	368	121	15	99	93	19	15.70	X	74		
พะเยา	806	211	95	9	68	71	7	7.37	X	51		
แพร่	708	247	119	8	78	89	8	6.72	X	59		
ลำปาง	972	389	141	13	100	106	14	9.93	X	75		
<b>รวม</b>	<b>8,202</b>	<b>3,257</b>	<b>1,100</b>	<b>103</b>	<b>769</b>	<b>824</b>	<b>290</b>	<b>26.36</b>	<b>X</b>	<b>577</b>		

อยู่ในช่วงการปรับปรุง ระบบ

หมายเหตุ 1. การดำเนินงานและการบันทึกข้อมูลโรงพยาบาลส่งเสริมสุขภาพตำบล บันทึกข้อมูลได้ถึง

เดือนกรกฎาคม 2565

2. โรงพยาบาลส่งเสริมสุขภาพตำบลต้องมีการดำเนินงานสุศึกษาและบันทึกข้อมูลในระบบ Health Gate

อยู่ในระดับดีขึ้นไปร้อยละ 75

3. ชุมชนมีศักยภาพในการจัดการสุขภาพตนเองได้ตามเกณฑ์กำหนดระดับดีขึ้นไป ร้อยละ 75 (แห่ง)

ประกอบไปด้วย ภายในตำบล 1 ตำบล มี รพ.สต. ระดับพัฒนาขึ้นไป+หมู่บ้าน ระดับดีขึ้นไป+โรงเรียนฯ

ระดับดีขึ้นไป นับเป็น 1 แห่ง ผลที่ปรากฏในระบบ Health Gate กองสุศึกษาฯยังไม่ได้มีการกรองผล

การดำเนินงานดังกล่าว เพียงแต่คัดกรอง รพ.สต.+หมู่บ้าน+โรงเรียนฯ ทุกระดับ

ผลการดำเนินงานสุขภาพและการบันทึกข้อมูลในระบบประเมินความรู้และพฤติกรรมสุขภาพ (HL&HB) รอบที่ 1/2565  
ณ วันที่ 30 เมษายน 2565

จังหวัด	วัยทำงาน			วัยเด็ก			วัยผู้สูงอายุ		
	ผู้ที่ตอบแบบ ประเมิน	HL (ระดับดีขึ้นไป ร้อยละ 75% )	HB (ระดับดีขึ้นไป ร้อยละ 75% )	ผู้ที่ตอบแบบ ประเมิน	HL (ระดับดีขึ้นไป ร้อยละ 75% )	HB (ระดับดีขึ้นไป ร้อยละ 75% )	ผู้ที่ตอบแบบ ประเมิน	HL (ระดับดีขึ้นไป ร้อยละ 80% )	HB (ระดับดีขึ้นไป ร้อยละ 80% )
เชียงราย	9,315	74.85	76.83	3,486	52.52	44.06	2,278	53.78	82.92
เชียงใหม่	5,408	80.53	83.32	1,375	47.56	31.56	3,274	54.86	83.54
แม่ฮ่องสอน	6,009	61.47	65.75	4,173	52.36	45.75	1,452	33.95	62.81
ลำพูน	4,241	59.84	69.30	1,504	43.75	43.22	368	38.04	84.78
น่าน	1,889	60.67	72.47	21			84	52.38	92.86
พะเยา	1,872	73.81	76.05	1,087	58.69	57.96	826	58.72	89.35
แพร่	1,149	62.32	82.68	197	76.65	75.13	501	68.46	88.62
ลำปาง	7,892	71.60	78.10	1,775	31.10	28.39	796	60.30	81.41
รวม	40,775	68.14	75.56	13,618	45.93	41.35	9,579	52.56	83.29

หมายเหตุ 1. การเก็บข้อมูลดังกล่าวมาจาก การเก็บตัวอย่าง

(วัยทำงาน หมู่บ้านละ 50คน/หมู่บ้าน, วัยเด็ก โรงเรียนละ 40 คน/

โรงเรียน, วัยผู้สูงอายุ ตำบลละ 50 คน/ตำบล) ทำทุกตำบล ทุกหมู่บ้าน  
ทุกโรงเรียน

2. หากเก็บตัวอย่างการประเมินไม่ถึงขั้นต่ำของจำนวนขั้นพื้นฐาน  
ในการเก็บ จะไม่แสดงร้อยละของแบบประเมิน

3. จำเป็นต้องมีการทำแบบประเมินรอบที่ 2/2565 อีกครั้ง  
เริ่มวันที่ 5 พฤษภาคม 2565 เป็นต้นไป