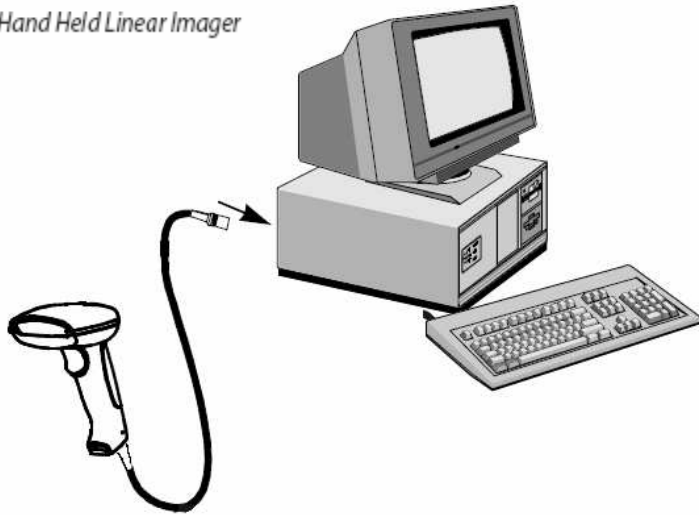


การติดตั้งและการใช้งานเครื่องอ่านรหัสแท่ง



ในกรณีที่เครื่องมีปัญหาไม่สามารถอ่านรหัสแท่งได้ตามต้องการ ให้ทำการอ่านรหัสแท่งตามลำดับดังนี้

1



Factory Default Settings

เพื่อตั้งค่าเริ่มต้นใหม่

2



IBM PC AT and Compatibles
with CR suffix

เพื่อใส่ค่าขึ้นบรรทัดใหม่หลังรหัสแท่ง

3



Presentation Mode

เพื่อให้เครื่องอ่านรหัสแท่งบนขาตั้ง
แบบอัตโนมัติ

หรือ



Automatic Trigger

เพื่อใช้ในกรณีที่ต้องการให้แสงออก
ตลอดเวลา

Sample Symbols


ตัวอย่างรหัสแท่ง

Code 128



Code 128

Code 39




BC321

EAN 13



9 780330 290951

Interleaved 2 of 5



1234567890

Code 93



123456-9\$

Matrix 2 of 5



6543210