

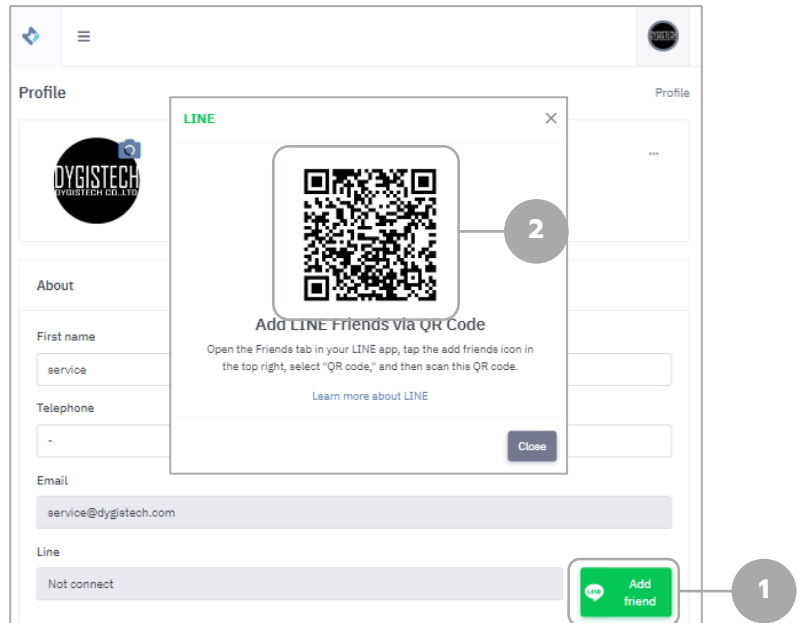


การเชื่อมต่อ Malin1 กับ Line

Add friend in Malin1

ไปที่ Setting → Profile

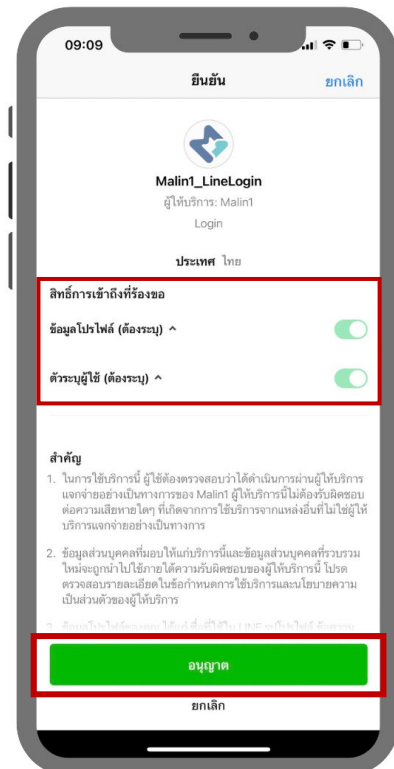
1. คลิกที่ Add friend
2. สแกน QR Code ผ่าน Line
3. กดปุ่มเพิ่มเพื่อน

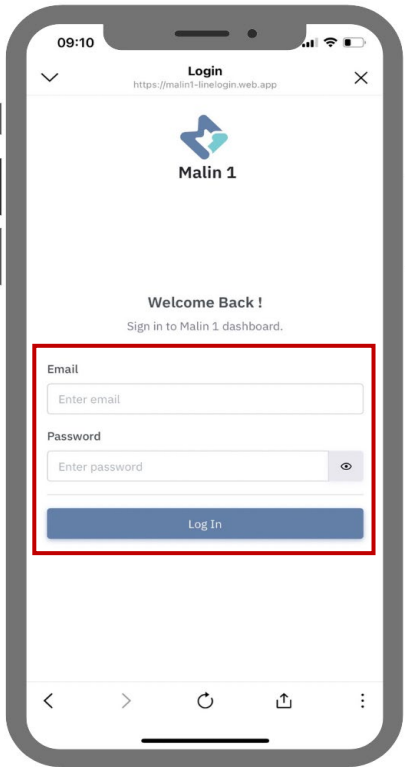


4. กดไปที่ไอคอน Notifications

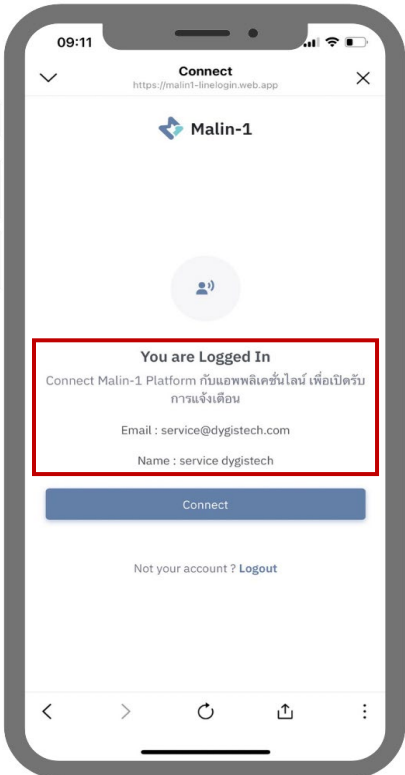


5. เปิดการให้สิทธิ์เข้าถึงทั้งหมด แล้วกด **อนุญาต**





3. กรอก Email และ Password ของท่านที่ต้องการให้เชื่อมต่อกับ Line แล้วกด **Log In**



4. ตรวจสอบข้อมูล Email และ Password ที่ต้องการเชื่อมต่อ

5. หากข้อมูลบัญชีผู้ใช้ถูกต้องแล้วให้กด **Connect**

หากข้อมูลบัญชีผู้ใช้ ไม่ถูกต้องให้กดปุ่ม **Logout** ด้านล่าง เพื่อทำการกรอกข้อมูลใหม่