

ตะแกรงกั้นจ้อยท์ & ตะแกรงท่างปลา & ตะแกรงกรงไก่



FM26 & RIB LATH & WELDED WIRE MESH

ตะแกรงกั้นจ้อยท์ FM26

ใช้สำหรับงานเทคอนกรีต เป็นแบบล่อที่ฝังอยู่ในคอนกรีต ไม่จำเป็นต้องรื้อออกทำให้ไม่เกิดการแตกแยกของโครงสร้าง ประหยัดเวลาและเพิ่มความสะดวกในการทำงานการออกแบบ มาเพื่อช่วยเพิ่มประสิทธิภาพในการยึดเกาะ ทำให้สามารถเทคอนกรีตได้อย่างต่อเนื่อง

สเปคตะแกรงกั้นจ้อยท์

หนา 0.25mm. / น้ำหนัก 2.1kg.+
หนาพิเศษ 0.30mm. / น้ำหนัก 2.6kg.+
ขนาด 0.45x2.50m.



ตะแกรงท่างปลา RIB LATH

เป็นตะแกรงเหล็กชุบสังกะสีคุณภาพมาตรฐาน คุณสมบัติโค้งงอและตัดได้ง่าย ใช้ได้กับงานโครงสร้าง หลากหลาย โครงสร้างที่มีรายละเอียดซับซ้อน ตะแกรงท่างปลายังใช้งานอย่างกว้างขวางในงานโครงสร้างต่างๆ เพื่อช่วยเสริมความแข็งแรงให้กับฝ้า ผนังกันกำแพงและส่วนอื่นๆของโครงสร้าง รวมทั้งใช้ได้กับงานกั้นจ้อยท์คอนกรีต

สเปคตะแกรงท่างปลา

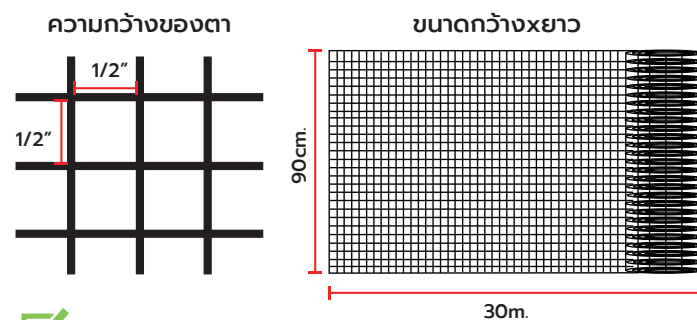
ความหนา 0.30mm. / น้ำหนัก 1.7kg.+
ขนาด 0.61x2.5m.

ตะแกรงกรงไก่


ลวดตาข่ายอเนกประสงค์ ผลิตจากเหล็กลวดสังกะสีชุบด้วยไฟฟ้าคุณภาพสูงผ่านกระบวนการผลิตที่ได้มาตรฐาน มีความแข็งแรงทนทาน จุดเชื่อมทุกจุดแน่นระยะตาข่ายห่างเท่ากัน เหมาะสำหรับนำไปใช้กับงานก่อสร้าง งานฉาบผนัง ทำกรงเลี้ยงนก เลี้ยงไก่

สเปคตะแกรงกรงไก่

- ความสูง 0.914m.
- ความยาวต่อม้วน 30m.
- ขนาดตามมาตรฐาน คือ 4 หุน (1/2")
- มีขนาดเส้นลวดความโตตั้งแต่ 0.5mm.



- ✓ มีความแข็งแรงทนทาน
- ✓ ผลิตจากเหล็กลวดสังกะสีชุบด้วยไฟฟ้าคุณภาพสูง
- ✓ ใช้ในงานก่อสร้าง งานฉาบผนัง
- ✓ ใช้ล้อมสัตว์กรงนก กรงไก่



**ภาพถ่ายเพื่อการโฆษณาเท่านั้น