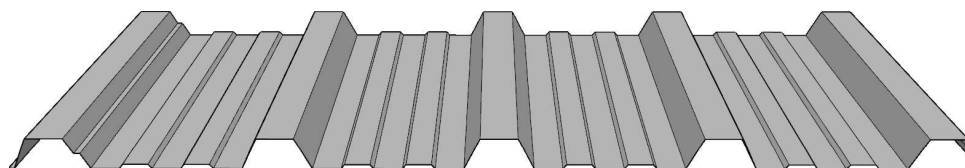





หลังคาเหล็กเมทัลชีท
ลอนมาตรฐาน




ระยะซ้อนทับ 760 มม.

- แผ่นเมทัลชีท ลอนมาตรฐาน รูปลอนถูกออกแบบให้มีความกว้าง เป็นลอนตะเข็บคู่ ดัดโค้งได้ ถูกออกแบบให้เหมาะกับการติดตั้ง สามารถประยุกต์ใช้ได้หลายรูปแบบ เช่น หลังคาบ้าน, อาคาร, ผนัง และรั้วกัน ช่วยจัดระเบียบทางเดินน้ำฝนได้ดี
- หน้ากว้างแผ่นรวมระยะซ้อนทับ 760 มม. มี 5 สันลอน ระยะห่างระหว่างสันลอน 190 มม. ความสูงสันลอน 24 มม. ระยะวางแปห่าง 100 ซม.
- ความลาดเอียงแนะนำตั้งแต่ 6 องศาขึ้นไป ถ้ามีการต่อแผ่นหลังคาต้องลาดเอียงไม่ต่ำกว่า 10 องศา



รายละเอียด ฉนวนกันความร้อน

- ฉนวนพีอีโฟม 5 มม./10 มม. : พร้อมจำหน่าย
- ฉนวนพียูโฟม 25 มม (25K) : พร้อมจำหน่าย
- ฉนวนพียูโฟม 50 มม (40K) : พร้อมจำหน่าย
- ฉนวนพียูโฟม แชนวิช 25 มม./50 มม. (25K/40K) : สั่งพิเศษ



รายละเอียด สกรู

- ไม่ติดฉนวนกันความร้อน : ใช้สกรูยาว 48/50 มม. (แปเหล็ก/แปไม้)
- ติดฉนวนพียูโฟม 25 มม. และแชนวิช : ใช้สกรูยาว 75/65 มม. (แปเหล็ก/แปไม้)
- ติดฉนวนพียูโฟม 50 มม. และแชนวิช : ใช้สกรูยาว 100 มม. (แปเหล็ก)

สามารถใช้สกรูเดียวกับสีของหลังคาเพื่อความสวยงาม หรือใช้สกรูสีซิงค์ก็ได้

