



หาซื้อได้ที่ SCG HOME และร้านค้าวัสดุก่อสร้างชั้นนำ
SCG HOME Contact Center 02-586-2222
www.scghome.com
E-mail: contact@scg.com, Line ID: @scghome

และช่องทาง
ออนไลน์
Facebook : UNIX



ประตู หน้าต่าง และอุปกรณ์ประตู
ที่ สุดแห่งทางเลือกคุณภาพ

ประตูและวงกบ ตรายูนิกซ์

สินค้า UNIX	วัสดุ	ประเภทการใช้งาน			การทาสี	การปรับลอนข้าง	วงกบ
		ภายใน	ภายนอก	ห้องน้ำ			
ประตู	ประตู PVC	✓	✗	✓	✗	✗	PVC
	ประตู UPVC	✓	✓	✓	✗	✓ (ระยะปรับลอนขึ้นอยู่กับประตูแต่ละรุ่น)	WPC, UPVC
	ประตูไม้อัด	✓	✓ (ในร่ม)	✗	✓	✓ (ด้านและไม้กัน 5 มม.)	
	ประตู HDF	✓	✗	✗	✓	✓ (ด้านและไม้กัน 5 มม.)	
	ประตูแกนสแตน	✓	✗	✗	✗ (ทาสีเฉพาะส่วนบานทั้ง 4 ด้าน)	✓ (ด้านและไม้กัน 5 มม.)	
	ประตูไฟเบอร์ซีเมนต์	✓	✓	✓	✓	✓ (ด้านและไม้กัน 2.5 มม.)	
	ประตูไฟเบอร์กลาส	✓	✓	✓	✓	✓ (ด้านและไม้กัน 2.5 มม.)	FBG
	ประตูไม้สน	✓	✓ (ในร่ม)	✗	✓	✓	Douglas
	ประตูไม้ยางพารา	✓	✓ (ในร่ม)	✗	✓	✓	Douglas
	ประตูหน้าต่าง UPVC	✓	✓ (ในร่ม)	✓	-	-	สินค้าพร้อมวงกบ
	ประตูหน้าต่าง อลูมิเนียม	✓	✓ (ในร่ม)	✓	-	-	สินค้าพร้อมวงกบ
วงกบ	วงกบ PVC	✓	✗	✓	✗	-	-
	วงกบ WPC	✓	✓	✓	✓	-	-
	วงกบ UPVC	✓	✓	✓	✗	-	-
	วงกบ ไฟเบอร์กลาส	✓	✓	✓	✓	-	-
	วงกบ ไม้ตีกลาส	✓	✓	✗	✓	-	-
อุปกรณ์ประตู	✓	✓ (ในร่ม)	✓	-	-	-	-



UNIX

Your Performance of Selection

ประตู UPVC UNIX

ประตู UPVC หรือ Unplasticized Polyvinyl Chloride ผลิตจากวัสดุทดแทนไม้ทั้งบาน ซึ่งมีคุณสมบัติโดดเด่นเรื่องปลวก มอด ไม้กิน ทนแดด ทนฝน มีให้เลือกทั้งหมด 3 รุ่น รุ่นภายนอก รุ่นภายใน รุ่น Hybrid มีรูปแบบและสีให้เลือกหลากหลาย ผิวบานสีทิวหรือสีลายไม้ สัมผัสสายเปลี่ยนไม้สวยงาม โดยไม่ต้องทำสีเพิ่ม



รุ่น	ขนาดมาตรฐาน (ซม.)	น้ำหนัก (กก.)	สี	ผิวสัมผัส (Texture)	ตำแหน่งการติดตั้ง
Hybrid	70x200x3.5 80x200x3.5 90x200x3.5	12-14.5 13-15.5 14-16.5	สีขาว	<ul style="list-style-type: none"> ลายไม้สลับใหญ่ (ผิวA) ลายไม้สลับเล็ก (ผิวB) 	ภายนอกหรืออาคาร
ภายนอก	70x200x3.5 80x200x3.5 90x200x3.5	13-18 14-19 15-20	สีขาว	<ul style="list-style-type: none"> ลายไม้สลับใหญ่ (ผิวA) ลายไม้สลับเล็ก (ผิวB) ผิวเรียบ (ไม่มีลายสลับไม้) 	ภายนอกหรืออาคาร
ภายใน	70x200x3.5 80x200x3.5 90x200x3.5	12-14.5 13-15.5 14-16.5	<ul style="list-style-type: none"> สีขาว สีอินดี้โอ๊ก (Honey Oak) สีโอ๊ก (Oak) สีคอฟฟี่วอลนัท (Coffee Walnut) สีคอราลโอ๊ก (Coral Oak) สีเอช (Ash) สีสโมกกีเกรย์ (Smoky Grey) 	<ul style="list-style-type: none"> ลายไม้สลับเล็ก (ผิวB) ผิวเรียบ (ไม่มีลายสลับไม้) 	ภายในบ้าน/อาคารที่ไม่โดนแสงแดดหรือบริเวณที่มีอุณหภูมิสูง


รูปแบบพิเศษ • ทุกรุ่นสามารถสั่งเจาะกลัดหรือช่องกระจกเพิ่มได้

สำหรับรุ่นบานเรียบ • สามารถสั่งผลิตขนาดพิเศษได้ถึง 100x240 ซม. • รูปแบบการเจาะร่องปรับได้ตามความต้องการ

รูปแบบผิวบาน (Texture)



รูปแบบเจาะร่อง



ประตู UPVC UNIX

มีทั้งหมด 3 รุ่น


ประตู UPVC UNIX Hybrid Hybrid

(ใช้ได้ทั้งภายนอก และภายใน)

รุ่นลูกฟัก



รุ่นบานเรียบ




หมายเหตุ : ประตู UPVC รุ่น Hybrid สามารถปรับสีบานไม้ได้ 2 มน.

ประตู UPVC ภายนอก

รุ่นลูกฟัก



รุ่นบานเรียบ



หมายเหตุ : ประตู UPVC รุ่นภายนอกสามารถปรับสีได้ทั้งด้านหน้าและ 5 มน.

ประตู UPVC ภายใน สีลายไม้

สีฮันนี่โอ๊ค (Honey Oak)
เซาะร่องสี่ตา



UP-2C 20B UP-6 20B UPG0 20B UPG1 20B UPG21 20B UPG2L 20B UPG2 20B UPG5 20B

สีคอฟฟี่วอลนัท (Coffee Walnut)
เซาะร่องสี่ตา



UP-2C 20B UP-6 20B UPG0 20B UPG1 20B UPG21 20B UPG2L 20B UPG2 20B UPG5 20B

สีคอรัลโอ๊ค (Coral Oak)
เซาะร่องสี่ตา



UP-2C 20B UP-6 20B UPG0 20B UPG1 20B UPG21 20B UPG2L 20B UPG2 20B UPG5 20B

สีสโมกกีเกรย์ (Smoky Grey)
เซาะร่องสี่ตา



UP-2C 20B UP-6 20B UPG0 20B UPG1 20B UPG21 20B UPG2L 20B UPG2 20B UPG5 20B

หมายเหตุ : ประตู UPVC รุ่นภายใน สำหรับใช้ภายในบริเวณที่ไม้โดนแสงแดด หรือความชื้นจากอากาศ ปรับสีของบานได้ไม่เกินด้านละ 2 มม. (สีของสินค้าจริงอาจแตกต่างจากภาพเล็กน้อย เนื่องจากวัสดุสีพื้นหรือการแสดงผลบนหน้าจออุปกรณ์แต่ละรุ่นแตกต่างกัน)

สีแอส (Ash)
เซาะร่องทวา



UPG1 UPG21 UPG3L UPG4


สีโอ๊ค (Oak)
เซาะร่องทวา



UPG1 UPG21 UPG3L UPG4

ประตู UPVC ภายใน สีขาว

รุ่นลูกฟัก



UP-2 20B UP-2C 20B UP-4 20B UP-6 20B

รุ่นบานเรียบ



UPG0 20B UPG1 20B UPG5 20B



UP-2 L1/2 20B UP-2 L1/4 20B UP-2C L1/4 20B UP-4 L1/2 20B UP-6 L1/2 20B

หมายเหตุ : ประตู UPVC รุ่นภายใน สำหรับใช้ภายในบริเวณที่ไม้โดนแสงแดด หรือความชื้นจากอากาศ ปรับสีของบานได้ไม่เกินด้านละ 2 มม.

คุณสมบัติ
โดดเด่น

ทนน้ำ
และความชื้น

หมดปัญหาเรื่องปลวก
มอด และแมลง

สีสำเร็จ
พร้อมใช้งาน

ปรับสีได้

ประตู UPVC UNIX



ไม่แนะนำให้ทาสี

Your Performance
of Selection

ประตู PVC UNIX รุ่น Extra


ประตู PVC ใช้สำหรับประตูห้องน้ำ ผลิตจากวัสดุ PVC เกรด A ชนิดหนาพิเศษมีการเคลือบ UV เพื่อป้องกันคราบสกปรก และรอยขีดข่วน ตามมาตรฐาน มอก.1013-2533 เสริมความแข็งแรงด้วยโครง PVC ระหว่างผนัง และผลิตด้วยการอัดขึ้นรูปทั้งบานจึงไม่มีปัญหาเรื่องการรั่วซึม

โครงสร้าง



หน้าบานเคลือบ UV
กันคราบสกปรก

แหวนรองลูกบิด
เพิ่มความแข็งแรง



ภายในบุโครง PVC สูงสุดถึง 28 เส้น
ไม่มีปัญหาเรื่องบิดงอ

บานประตู PVC หนาพิเศษ ไร้รอยต่อ
หมดปัญหาการรั่วซึม

เกล็ดช่องลมระบายอากาศได้ดี

รูปแบบมาตรฐาน



รุ่น EXTRA	รูปแบบ	สี	ขนาด (ซม.) (กว้างxยาวxหนา)	น้ำหนัก (กก.)
บานประตู	P1, P2, P3, P4, P5, P6, P7, P8 เจาะ / ไม่เจาะ ลูกบิด	ขาว ครีมน้ำตาล	70x180x3.8	7.2-8.4
			70x200x3.8	8.2-9.6
		เทา	80x180x3.8	8.4-9.5
			80x200x3.8	9.3-10.7
วงกบ		ขาว ครีมน้ำตาล	70x180x4.0	4.9-5.0
			70x200x4.0	5.3-5.4
		เทา	80x180x4.0	5.0-5.1
			80x200x4.0	5.4-5.5

* ขนาดสั่งผลิต : ความกว้างไม่เกิน 80 ซม.
ความยาวไม่เกิน 200 ซม.

ประตู PVC UNIX รุ่น Super


ประตู PVC ใช้สำหรับเป็นประตูห้องน้ำ ผลิตจากเม็ดพลาสติกเกรดพรีเมียม คุณภาพสูง ให้ความแข็งแรง ทนทาน ไม่มีปัญหาเรื่องปลวก และแมลงต่างๆ สวยงาม มีหลากหลายโทนสีให้เลือกสรร คุ้มค่าในราคาประหยัด

โครงสร้าง

"คุ้มค่าในราคาประหยัด"

ผลิตจากเม็ดพลาสติกเกรดพรีเมียม

ช่องเกล็ด ระบายอากาศลดความอับชื้น



วงกบแบบเรียบ

ผลิตด้วยแบบดัดทั้งบาน ไร้รอยต่อ

แข็งแรงทนทาน ด้วยความหนาของ PVC

รูปแบบมาตรฐาน

รุ่น Super E



บานเรียบ (E1)
(เจาะ/ไม่เจาะ ลูกบิด)

บานเรียบ (E2)
(เจาะ/ไม่เจาะ ลูกบิด)

รุ่น Super L



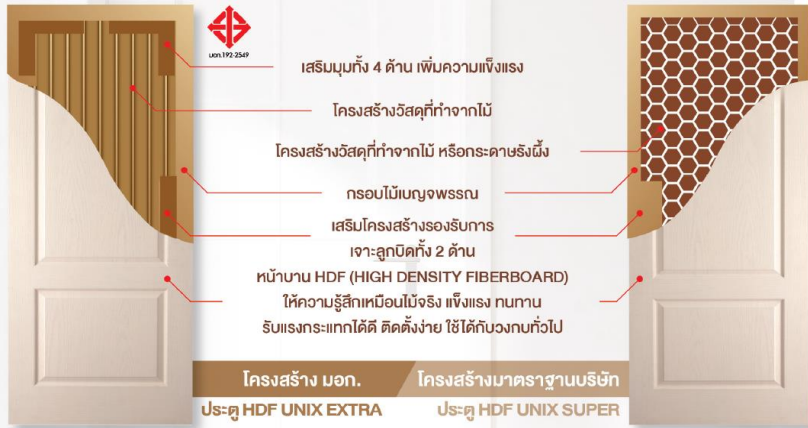
บานเรียบ (L1)
(เจาะ/ไม่เจาะ ลูกบิด)

บานเรียบ (L2)
(เจาะ/ไม่เจาะ ลูกบิด)

รุ่น SUPER	รูปแบบ	สี	ขนาด	น้ำหนัก
super E	บานประตู	สีครีม สีเทา สีครีมลายไม้ สีเทาลายไม้ สีสีลายไม้	70x180x38 70x200x38	6.7-6.8 7.3-7.4
	วงกบ	สีไอซ์ สีครีม สีเทา	70x180 70x200	3.7 3.9
super L	บานประตู	สีครีม สีเทา	70x180x40 70x200x40	5.9-6.1 6.8-7.0
	วงกบ	สีครีม สีเทา	70x180 70x200	3.5 4.0

สีรองพื้นขาว

ประตู HDF หน้าบานประตูผลิตจากแผ่นใยไม้อัดความหนาแน่นสูง (HIGH DENSITY FIBERBOARD) แข็งแรง ทนทาน รับแรงกระแทกจากการเปิด-ปิดได้ดี มีให้เลือก 2 โครงสร้าง คือโครงสร้างตามมาตรฐานผลิตภัณฑ์อุตสาหกรรมบานประตูแผ่นไม้ประกอบ (มอก. 192-2549) หรือโครงสร้างมาตรฐานบริษัทฯ ขอบบานปรับใส่ได้รอบด้าน ประตู HDF ทุกรายมีกซมีให้เลือกหลากหลาย ทั้งลวดลายและผิวสัมผัส เพื่อตอบโจทย์ทุกความต้องการ



โปรไฟล์ P-02C ราชพฤกษ์ P-03C เบญจมาศ P-02 กฤษณา P-03 สรรภรักษา P-04 โกลน P-06

แบบช่องพัก



PN00-EB PN01-EB PN02-EB PN03-EB PN04-EB PN05-EB

แบบบานเรียบเซาะร่อง

สีรองพื้นขาว
ผิวบานลายเลียนไม้ (EB)

UNIX EXTRA	รูปแบบ	ขนาด (ซม.) (กว้างxสูง)	น้ำหนัก (กก.)	ผิวสัมผัส	UNIX SUPER	รูปแบบ	ขนาด (ซม.) (กว้างxสูง)	น้ำหนัก (กก.)	ผิวสัมผัส
	แบบลูกพัก	70x200x3.5 80x200x3.5 90x200x3.5	19-22 23-25 26-18			ลายเลียนไม้	แบบลูกพัก	70x200x3.5 80x180x3.5 80x200x3.5 90x200x3.5	13 13 14 16
บานเซาะร่อง	70x200x3.5 80x200x3.5 90x200x3.5	19-22 23-25 26-18		ผิวเรียบ/ ลายเลียนไม้	บานเซาะร่อง	70x200x3.5 80x200x3.5 90x200x3.5	13 14 15		ลายเลียนไม้

สีสำเร็จ



ขนาดและลายมาตรฐาน

UNIX SUPER	รูปแบบ	สี	ลาย	ขนาด (ซม.) (กว้างxสูง)	น้ำหนัก (กก.)	
	แบบช่องพัก	แบบช่องพัก	Gentle White	โกลน P-06	80x200x3.5	14
			Robusta Grey Mocha Brown	โกลน P-06 ราชพฤกษ์ P-03C	80x200x3.5 90x200x3.5	14 15
แบบบานเรียบเซาะร่อง	แบบบานเรียบเซาะร่อง	Pearl White	PN07-EB	80x200x3.5	14	

หมายเหตุ : รูปแบบพิเศษหรือสินค้านอกมาตรฐาน มีขึ้นค่าใช้จ่ายในการผลิตตามข้อกำหนดของบริษัทฯ โปรดสอบถาม ณ จุดขาย (สีของสินค้าจริงอาจแตกต่างจากภาพสินค้าเล็กน้อย เนื่องจากวัสดุสีพื้นหรือการแสดงผลผ่านหน้าจออุปกรณ์แต่ละรุ่นแตกต่างกัน)

ประตูลามิเนต UNIX

ประตูลามิเนต หน้าบานผลิตจากแผ่นใยไม้อัดความหนาแน่นปานกลาง (MEDIUM DENSITY FIBERBOARD) ปิดด้วยผิวลวดลายสวยงามเคลือบด้วยสารเคลือบ มีคุณสมบัติโดดเด่นในเรื่องการทนรอยขีดข่วนจากการใช้งานในสภาพปกติได้ดี ติดตั้งง่ายขอบบานปรับใส่ได้รอบด้าน ใช้ได้กับวงกบไม้ท๊วป สวยงาม กันสเมีย เข้าได้กับบ้านทุกสไตล์ เหมาะสำหรับใช้ภายในบ้านหรืออาคาร เช่น ห้องนั่งเล่น ห้องนอน หรือในบริเวณที่ไม้โดนแสงแดด ไม้สัมผัสน้ำหรือความชื้น



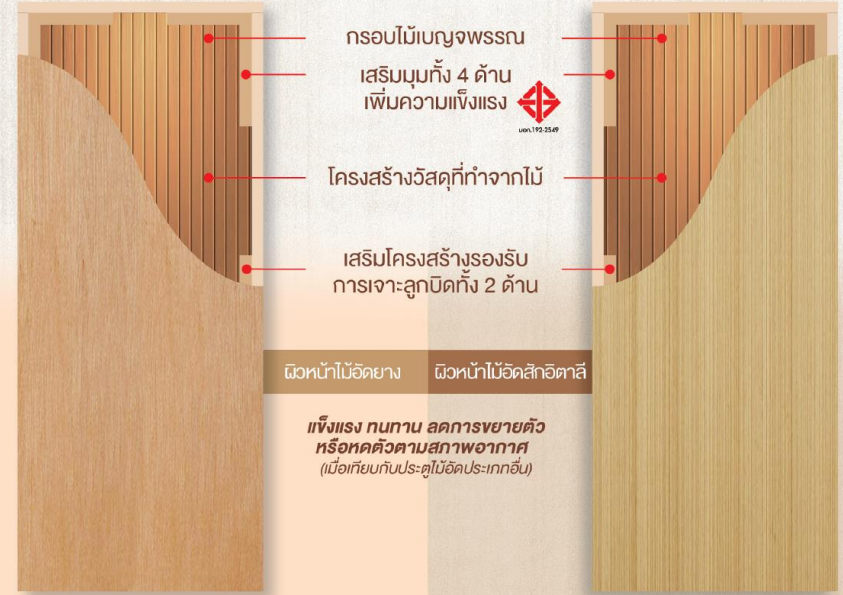
ขนาดและลายมาตรฐาน

สี	รูปแบบ	ขนาด(ซม.) (กว้างxยาวxหนา)	น้ำหนัก
สี 1078	M00 – M06BG		
สี 20638	M00	80x200x3.5	15-19
สี 10670		90x200x3.5	18-20
สี 10723			

หมายเหตุ : สีนํ้าตาล-รูปแบบ มีนํ้าค่าในการผลิตตามข้อกำหนดของบริษัทฯ โปรดสอบถาม ณ จุดขาย (สีของนํ้าตาลอาจแตกต่างกันไปตามสภาพแสงสีนํ้าตาล เนื่องจากวัสดุสีพื้นหรือการแสดงผลผ่านหน้าจออุปกรณ์แต่ละรุ่นแตกต่างกัน)

ประตูไม้อัด UNIX

ประตูไม้อัด หน้าบานผลิตจากแผ่นไม้อัด (Veneer Plywood) ลดการขยายตัวหรือหดตัวตามสภาพอากาศ ขอบบานเสริมความแข็งแรงด้วยโครงไม้ ภายในบุด้วยวัสดุที่ทำจากไม้ ยึดติดด้วยกาวชนิดภายในหรือภายนอกตามประเภทบานเหมาะสำหรับติดตั้งภายในหรือภายนอก(ใต้หลังคา) บริเวณที่ไม่มีสัมผัสนํ้าหรือมีความชื้นสูง ตัวบานสามารถปรับใส่ได้รอบด้าน และเลือกทำสีได้ตามความต้องการ



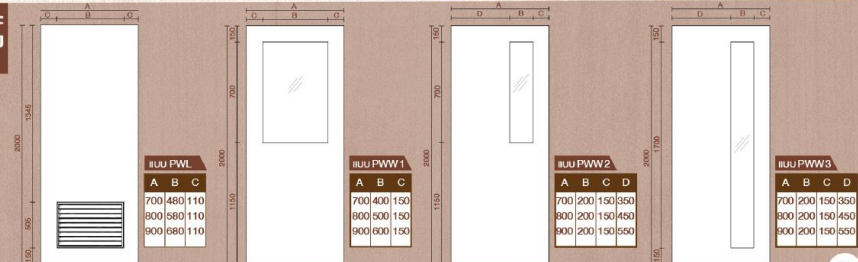
รูปแบบบานประตูไม้อัด



ผิวบาน	รูปแบบ	ขนาด(ซม.) (กว้างxยาวxหนา)
ผิวไม้อัดยาง	PWP	70x200x3.5 80x200x3.5 90x200x3.5 (สามารถสั่งผลิตขนาดพิเศษได้ถึง 120x240 cm.)
	PWL	
	PWW1	
	PWW2	
PWW3		
ผิวไม้อัดสักิตาลี	PTP	

หมายเหตุ : *ผลิตกับพื้นผิวจากวัสดุที่เกิดจากธรรมชาติ แหล่งไม้มาจากหลากหลายแหล่ง อาจมีความแตกต่างของสีเนื้อไม้ได้ *สีนํ้าตาล-รูปแบบ มีนํ้าค่าในการผลิตตามข้อกำหนดของบริษัทฯ โปรดสอบถาม ณ จุดขาย

รายละเอียดและช่องกระจก



ประตูไฟเบอร์ซีเมนต์

UNIX

ประตูไฟเบอร์ซีเมนต์ ผลิตจากแผ่นสมาร์ทบอร์ดที่มีส่วนผสมประกอบด้วยปูนซีเมนต์ปอร์ตแลนด์เส้นใยเซลลูโลส ทรายซิลิกา และน้ำผลิตด้วยเครื่องอบไอน้ำแรงดันสูง คุณสมบัติพิเศษของบานประตูมีความแข็งแรงทนทานต่อแรงกระแทก ลดการทรุดหรือขยายตัวกว่าบานประตูไม้ทั่วไป

โครงสร้าง โครงสร้างบานเป็น WPC ภายในบุแน่น ด้วย EPS FOAM ชนิดติดไฟแต่ไม่ลามไฟ

ชนิดผิวหน้า พื้นผิวบานประตูทำจากแผ่นไฟเบอร์ซีเมนต์หนา 3.5-4 มม.

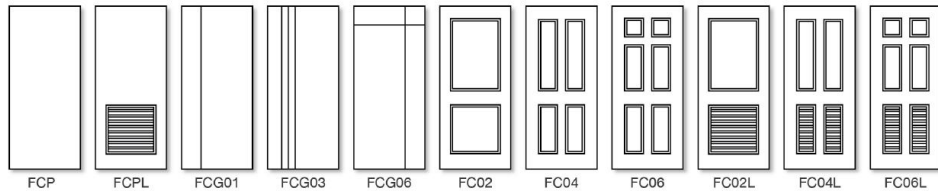
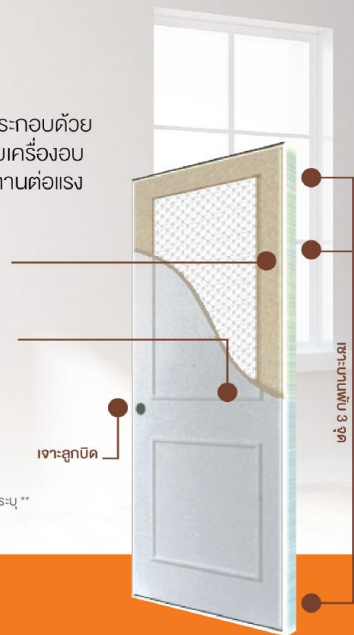
ขนาดมาตรฐาน 70x200 80x200 90x200

ความหนาบาน 3.5 ซม.

** ขนาดสั่งผลิตไม่เกิน 100x240 ซม. **

** สินค้าจะลูกบิด ฆะบานพับตามมาตรฐานโรงงาน กรณีไม่ต้องการจะลูกบิดหรือฆะบานพับ โปรดระบุ **

สามารถสั่งทำรุ่นพิเศษ ฆะจะเคลือบ หรือฆะจะกระจกเพิ่มได้



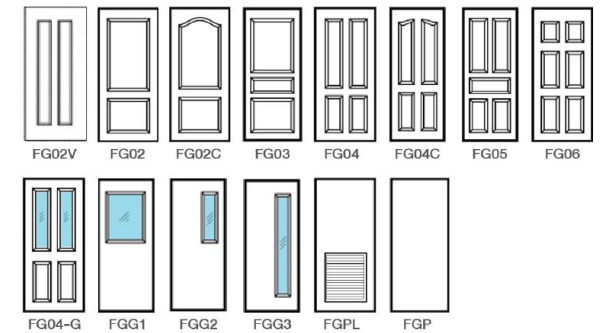
ประตูไฟเบอร์กลาส

UNIX

ประตูไฟเบอร์กลาส ใช้ระบบโครงสร้างชั้น (Double Frame) ประกอบด้วยโครงด้านในคือ โครงไม้เนื้อแข็ง และโครงด้านนอกคือโครงโพลีเอสเตอร์อัดแน่นด้วยไฟลิวรีเทนโฟม ผิวภายนอกประตูประกอบด้วยโพลีเอสเตอร์เรซินเสริมใยไฟเบอร์กลาสชนิดพิเศษ ผลิตประกอบเป็นบานประตูไฟเบอร์กลาสตามมาตรฐาน มอก. 1568-2541



- โครงไม้เนื้อแข็งมาตรฐานมอก.
- โครงโพลีเอสเตอร์
- ไฟลิวรีเทนโฟมเกรด A
- โพลีเอสเตอร์เรซินเสริมใยไฟเบอร์กลาสชนิดพิเศษ



ข้อควรระวัง

1. สามารถปรับไซขอบบานทั้งสี่ด้านโดยเฉลี่ยระยะให้เท่ากับรอบด้าน โดยปรับได้ด้านละไม่เกิน 2.50 มม.
2. ทำการทาสีน้ำมันบริเวณที่ฆะจะบานพับ และขอบบานประตูที่มีการปรับไซบานให้ทั่ว โดยทาสีไม่น้อยกว่า 2 ชั้น เพื่อป้องกันความชื้นเข้าภายในบานประตู** สินค้าไม่ได้จะลูกบิด และไม่ได้ฆะจะบานพับ**

ขั้นตอนการใช้งานและติดตั้งบานประตู

1. ควรทาสีกันน้ำที่ฆะจะ และวางในแนวราบบนพื้นเรียบ
2. ควรติดตั้งประตูหลังปูพื้น และติดตั้งหน้าต่าง ระหว่างการติดตั้งควรหลีกเลี่ยงการโดนน้ำ ความร้อนสะเก็ดไฟ และสารเคมีต่างๆ
3. การติดตั้งควรเว้นระยะห่างระหว่างบานและวงกบ โดยรอบประมาณ 3-5 มม. โดยสามารถปรับไซขอบบานได้ไม่เกินด้านละ 2.5 มม.
4. การทาสี แนะนำให้ใช้สีอะคริลิก

** สินค้ารองพื้นขาวจากโรงงาน **



ทนต่อน้ำ



ทนต่อแสงแดด



ทนต่อความร้อน



ทนต่อปลวก

รูปแบบ	สี	ขนาด (ซม.) (กว้างxยาวxหนา)	น้ำหนัก (กก.)
บานประตู	สีขาว, สีเทา, สีโอ๊คแดง	70x200 80x200 90x200	20-23
วงกบ	สีสีทอง, สีสีอ่อน	สามารถสั่งผลิต Size พิเศษได้ไม่เกิน 120x220 cm.	15-20

ประตูไม้เบญจพรรณ UNIX

ประตูไม้เบญจพรรณ ใช้สำหรับเป็นประตูภายนอก คัดสรรไม้คุณภาพดีเพื่อผลิตประตูไม้จริงทั้งบาน ใช้น้ำมันอะซิติก เนื้อไม้สีออกแดงสวยงาม เข้ากรรมวิธีอบแห้งในระดับความชื้น 12-15% เพื่อให้ได้เนื้อไม้ที่มีความแน่น ลดปัญหา เรืองบวม พอง หรือโก่งงอ ทำให้บานประตูทนต่อทุกสภาพอากาศ ใช้กาวทนความชื้น (POLY VINYL ACETATE EMULSION POLYMER) ในการประกอบเข้าด้วยกัน ด้วยระบบ Horse Riding ทำให้บานประตูทนทานมากขึ้น



โครงสร้าง

รูปแบบมาตรฐาน



รูปแบบ	สี	ขนาด (ซม.) (กว้างxยาวxหนา)	น้ำหนัก (กก.)
S-2C, S-4S, S-4C, S-5S, S-5C, S-6S, S-8S	ไม้ธรรมชาติ	70x200x3.2 80x200x3.2 90x200.3.2	23-25 23-27 26-30
		ขนาดสั่งผลิตความกว้างไม่เกิน 120 ซม. ความสูงไม่เกิน 240 ซม. ระยะเวลา 30 วัน	

ประตูไม้สน UNIX

ประตูไม้สน (Pine Wood) ผลิตจากวัตถุดิบไม้สนซึ่งมีการปลูกทดแทนอย่างเป็นระบบ โดยผ่านกระบวนการอบแห้ง (Kiln Dry) เพื่อให้ไม้มีความชื้นเกิน 10-12% ในการผลิตบานประตูนั้นใช้การอัดเข้ารูปด้วยระบบ Technical Door เพื่อลดอัตราการบิดงอ เพิ่มความคงทนต่อการใช้งาน สามารถติดตั้งได้ทั้งภายใน และภายนอก



โครงสร้าง

- แกะสลักลวดลายด้วยความประณีต และใส่ใจในทุกขั้นตอน โดยช่างที่มีประสบการณ์
- ขอบไม้หน้ากว้าง 6" (140mm) ความหนาของบานอย่างน้อย 3.2 ซม.
- ขอบไม้ด้านล่างหน้ากว้าง 8" (190mm) สามารถปรับใส่แต่งได้ 1-5 ซม.



วงกบไม้ดัดกลาสเฟอร์

- ไม้ผ่านกระบวนการอบแห้งที่ได้มาตรฐาน (วงกบตามท้องตลาด ส่วนมากไม่ได้ผ่านการอบแห้ง)
- ผ่านการอัดประสานไม้แบบฟันปลา (Finger-Joint) เพื่อลดอัตราการบิดงอของไม้ตั้ง ทำให้คงทนต่อการใช้งานและติดตั้งได้อย่างสะดวก
- ขอบไม้หน้ากว้าง 4" (100mm)± ความหนาของวงกบ 2" (45 mm.) สามารถติดตั้งได้ทั้งระบบแห้ง และระบบเปียก

การทำสี

- หากต้องการโชว์ลายไม้สน สามารถใช้สีน้ำมันโปร่งแสง (Wood stain) หรือสีน้ำมันรักษาเนื้อไม้ (Teak Oil)
- หากต้องการทำสีครุฑทาสีด้วยสีรองพื้นที่มีส่วนผสมของน้ำยากันยางและซีอราก่อนการทาสีจริง
- บานประตูผลิตจากไม้จริง จึงอาจมีความชื้นอ่อนของเนื้อไม้ไม่เท่ากัน ตามธรรมชาติของไม้

รูปแบบสินค้าประตูไม้สน



รุ่น	รูปแบบ	สี	ขนาด (ซม.) (กว้างxยาวxหนา)	น้ำหนัก (กก.)
บานเดี่ยว	NZ-101, NZ-102, NZ-103, NZ-112, NZ-114, NZ-201, NZ-205, NZ-301, NZ-302, NZ-503, NZ-504, NZ-505, NZ-507, NZ-402, NZ-415, NZ-601, NZ-602, NZ-603	ไม้ธรรมชาติ	80x200x3.2 90x200x3.2	22-25 28-30
	วงกบไม้ดัดกลาสเฟอร์		80x200x4.5 90x200x4.5	10-11 10-11
	บานคู่		NZ-304, NZ-305, NZ-404, NZ-405, NZ-416, NZ-417	ไม้ธรรมชาติ
วงกบไม้ดัดกลาสเฟอร์		160x200x4.5 180x200x4.5	20-22 20-22	

วงกบประตู ทุกรายชนิด มีให้เลือก 2 วัสดุ ได้แก่ WPC และ UPVC ทั้ง 2 วัสดุเป็นวัสดุทดแทนไม้ หมดปัญหาเรื่องปลวก มอดและแมลง สามารถติดตั้งได้ทั้งภายนอกและภายใน

วงกบ WPC (Wood Plastic Composite) หรือวงกบไม้สังเคราะห์ ผลิตจากผงไม้ผสมกับโพลีเมอร์ผ่านการ รัดขึ้นรูปเป็นวงกบไม้สังเคราะห์หรือเรียกว่าวงกบ WPC โครงสร้างแข็งแรงสามารถปรับใส่ได้เหมือนไม้จริง ผิว วงกบควรขัดและทาสีกับเพื่อให้ได้ผิวสัมผัสที่สวยงามมากขึ้น

วงกบ UPVC (Unplasticized Polyvinyl Chloride) ผลิตจากเม็ดพลาสติกใหม่เกรดคุณภาพขั้นดี เนื้อหนา แข็งแรง ผิวสีฉาบวอล ไม่ต้องทำสีเพิ่ม มีบัวสวยงาม

ประเภทวัสดุ	ขนาดวงกบ รุ่นมาตรฐาน	มาตรฐาน (สำหรับบานประตู)	น้ำหนัก (กิโลกรัม)	ระบบ การติดตั้ง	สี
วงกบ WPC	2x4 นิ้ว (10 ซม.)	70x200 80x200 90x200	8.9-9.9 9.0-10.1 9.3-10.3	เปียก แห้ง	ทาว น้ำตาล โอ๊ค
	2x5 นิ้ว (12.5 ซม.)	70x200 80x200 90x200	9.9-11.3 10.1-11.6 10.3-11.8	เปียก แห้ง	ทาว น้ำตาล โอ๊ค
	Subframe H ปรับขยาย ได้ 9.2 - 12.5 ซม.	70x200 80x200 90x200	13.8-15.8 14.1-16.1 14.4-16.5	เปียก แห้ง	ทาว น้ำตาล โอ๊ค
วงกบ UPVC	2x4 นิ้ว (10 ซม.)	70x200 80x200 90x200	6.1-6.4 6.3-6.5 6.4-6.6	เปียก แห้ง	ทาว
	Subframe H ปรับขยาย ได้ 9.2 - 12.5 ซม.	70x200 80x200 90x200	9.4-10.3 9.5-10.5 9.7-10.8	เปียก แห้ง	ทาว

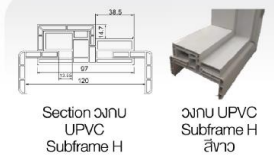

รูปแบบพิเศษ

- สามารถสั่งผลิตขนาดพิเศษได้ถึง 200x240 ซม. • รูปแบบพิเศษหรือสีนอกมาตรฐาน มีขึ้นค่าในการผลิตตามข้อกำหนดของ บริษัทฯ โปรดสอบถาม ณ จุดขาย

วงกบประตู WPC UNIX



วงกบประตู UPVC UNIX



หมายเหตุ : สามารถเลือกแบบติดตั้งเปียกหรือแห้งได้ โดยผลิตกันที่ Section เหมือนกัน แต่รุ่นติดตั้งแบบ แห้ง ผลิตกันที่เจาะรู Knockdown (KD) เพิ่มให้ 10 จุด / วงกบ WPC ผลิตกันที่สีในเนื้อวัสดุ ไม้ใช้ สีสำเร็จ ชิ้นส่วนอาจมีสีแตกต่างกับเล็กน้อย ควรทาสี เพิ่มเพื่อความสวยงาม / วงกบ UPVC ผลิตกันที่สี สีขาวในเนื้อวัสดุ ไม่สามารถทาสีทับได้

อุปกรณ์ประตูและหน้าต่าง มาตรฐานใหม่ของอุปกรณ์ประตูและหน้าต่าง ได้รับความไว้วางใจจากผู้ใช้งาน แบรนด์ชั้นนำอย่างยาวนาน ทั้งคุณภาพและการออกแบบ รวมไปถึงวัสดุคุณภาพไม่ว่าจะเป็น สแตนเลสแท้ 304 ทองเหลือง หรือซิงค์อัลลอย

ลูกบิด มือจับ และชุดมือจับ (Knob Handle and Mortise)



บานพับ (Hinge)



มือจับ (Handrail)



กลอน (Bolt)



กันชน (Door Stop)




ตาแมว (Door Viewer)



- ระบบลูกปืน สามารถทำ Master key ได้ (เฉพาะรุ่น)
- ไร้กลิ่นแฉะและดอกกุญแจทองเหลืองคุณภาพสูงทนทาน ไม่สึกหรอ
- ผลิตจากสแตนเลสคุณภาพไม่เป็นสนิม
- รับประกันการใช้งาน 10 ปี

- ผลิตจากสแตนเลสแท้ (SUS304) ไม่เป็นสนิม
- แข็งแรง ทนทาน ด้วยแหวนลูกปืนและแหวนทองเหลือง
- เสริมความปลอดภัยด้วยแกนกลางขนาดใหญ่ และหมุดล็อกหัวท้ายในบานพับ

ผลิตจากสแตนเลสคุณภาพ ไม่เป็นสนิม แข็งแรง ทนทาน อายุการใช้งานยาวนาน



ประตูหน้าต่าง อลูมิเนียม

UNIX

รุ่น Extra

หน้าต่างบานเลื่อนพร้อมมุ้ง S-S 100x110 cm.



หน้าต่างบานเลื่อนพร้อมมุ้ง S-S 120x110 cm.



หน้าต่างบานเลื่อนพร้อมมุ้ง S-S 150x110 cm.



หน้าต่างบานเลื่อนพร้อมมุ้ง S-F-S 180x110 cm.



ประตูบานเลื่อนพร้อมมุ้ง S-S 160x205 cm.



ประตูบานเลื่อนพร้อมมุ้ง S-S 200x205 cm.



หน้าต่างบานเลื่อนพร้อมมุ้ง F-S-S-F 240x110 cm.



หน้าต่างบานเปิดพร้อมมุ้ง 60x110 cm.



หน้าต่างบานกระทุ้งพร้อมมุ้ง 80x50 cm.



หน้าต่างบานเลื่อนพร้อมมุ้ง 80x50 cm.



ประตูหน้าต่าง อลูมิเนียม

UNIX

รุ่น Super

- สินค้าดี มีคุณภาพมาตรฐานสากล ISO 9001 & ISO 14001
- รับประกันอุปกรณ์ฮาร์ดแวร์ 1 ปี
- รับประกันคุณภาพสี 10ปี

สี อลูมิเนียม: สีขาว สีเทา สีดำ

กระจก: สีฟยวใส สีชาดำ



กระจกคุณภาพสูง (UV Protect 40%)



รางระบบหนีน้ำเฟรมป้องกันลมแรงปะทะกับทราจระพื่อจากศัตรู



วงกบหนาแข็งแรงด้วยคาร์บอนไฟเบอร์เสถียรถึง 4 จุดต่อมุม



ล็อกกลางป้องกันการฉีกขาดจากด้านนอกบ้าน

ประเภทหน้าต่าง

แบบบานเลื่อน



หน้าต่างบานเลื่อน อลูมิเนียม

ขนาด 100x100 cm., 120x100 cm., 120x110 cm., 150x110 cm.



ประตูบานเลื่อน อลูมิเนียม

ขนาด 160x200 cm., 200x200 cm.



หน้าต่างบานเลื่อน อลูมิเนียม

ขนาด 180x110 cm., 210x110 cm.



หน้าต่างบานเลื่อน อลูมิเนียม

ขนาด 180x110 cm., 210x110 cm.

หน้าต่างบานเลื่อน พร้อมเหล็กดัด



ลายผีเสื้องู ขนาด 120x110 cm.



ลายดอกไม้รำรัง ขนาด 120x110 cm.



ลายดอกไม้ผีเสื้อ ขนาด 120x110 cm.



ALUMINIUM COLOR FINISH

สีชา LIGHT BROWN สีดำ SUPER BLACK สีขาว SUPER WHITE



ตัวล็อกกลางบานคุณภาพสูง ช่วยให้บานทั้งสองแนบสนิทแน่นหนา ปิดสนิทยิ่งขึ้นกว่า



มือจับและกุกแฉงประตูคุณภาพสูง เพิ่มความมั่นใจในความปลอดภัย ด้วยระบบล็อกคอหน้า



ล้อเลื่อนระบบลูกปืน ล้อบานเลื่อนระบบลูกปืนที่สามารถปรับตั้งความสูงช่วยให้การเลื่อนบานลื่นไหล



เฟรมล่างเพิ่มสันอลูมิเนียม รองรับน้ำหนักและารกดทับได้ดี ระบบรางจับนิ่มดี ช่วยป้องกันน้ำไหลเข้าบ้าน



หน้าต่างเกล็ดซ้อน ขนาด 60x40 cm. ขนาด 70x45 cm.



หน้าต่างเกล็ดซ้อน บุ้ง + เหล็ก ขนาด 60x40 cm

ประตูหน้าต่าง UPVC

UNIX

รุ่น Extra

หน้าต่างบานเลื่อนพร้อมมุ้ง S-S 100x110 cm.



หน้าต่างบานเลื่อนพร้อมมุ้ง S-S 120x110 cm.



หน้าต่างบานเลื่อนพร้อมมุ้ง S-S 150x110 cm.



หน้าต่างบานเลื่อนพร้อมมุ้ง S-F-S 180x110 cm.



หน้าต่างบานเลื่อนพร้อมมุ้ง S-S-S 240x110 cm.



ประตูบานเลื่อนพร้อมมุ้ง S-S 160x205 cm.



ประตูบานเลื่อนพร้อมมุ้ง S-S 200x205 cm.



หน้าต่างบานเปิด พร้อมมุ้ง 60x110 cm.



หน้าต่างบานกระทุ้ง พร้อมมุ้ง 80x50 cm.



หน้าต่างบานเลื่อน พร้อมมุ้ง 80x50 cm.



ระบบล็อกทุกชั้น

แข็งแรง ทนทาน ปลอดภัย

- ตัวกันยก ป้องกันการยกบานจากนอกบ้านจากตู้ไม้หลังดี
- ชุดกุญแจเลือกคอกน้ำ ควบคุมบานเลื่อนคอกน้ำเพียงแรงปลอดภัย
- ล็อคกลางบาน ล็อคกลางบานเพิ่มความปลอดภัย ให้กับบ้านที่ทันสมัย
- ตัวล็อกข้าง ปลอดภัย เพียงแรง ใช้แทนท้ายไม้กระดาน

ปลอดภัย จากสารตะกั่ว

RoHS COMPLIANT
ปลอดภัยเป็นอันตราย

CERTIFICATE
ISO 9001 ISO 14001 ISO 45001

รุ่น Super



- Profile UPVC อัจฉริยะ (Multi Chamber) เสริมโครงภายในด้วยเหล็ก
- กระจกนิรภัย (Temper Glass) ไม่เป็นอันตราย
- พร้อมมุ้งลวดตาข่ายอย่างดี
- ป้องกันการรั่วซึม และเสียงรบกวนจากภายนอก
- รักษาอุณหภูมิภายในบ้าน วัสดุไม่นำความร้อน
- ติดตั้งง่าย สะดวก และรวดเร็ว
- พร้อมอุปกรณ์ติดตั้งครบชุด

ขนาด กว้าง x สูง xหนา (cm)	100 x 120 x 10	150 x 120 x 10	200 x 120 x 10
Function	Slide-Slide	Slide-Slide	Fix-Slide-Slide-Fix
น้ำหนัก (kg)	20	37	46

UNIX Project References

Q-House



Casa Ville รามคำแหง
Casa Ville ศรีราชา
Casa Ville คอนเมือง
Casa Legend เกษตร-นวนิพันธ์
Casa Legend ราชพฤกษ์-ปิ่นเกล้า
Casa Grand อ่อนนุช
Casa Grand เพชรเกษม
Casa City วิษุวัต
Casa Plato ราชพฤกษ์
Casa Cannel คอนเมือง
สัปดาห์ศูนย์ รัตนโกสินทร์
Gusto พลอยอินทรี สายไหม

Property Perfect



Metro อ่อนนุช 80
Metro รัตนอินทร์
Metro กรุงเทพทริศา
The Villa กำจัดิว
I Condo เกษตรนวนิพันธ์
I Condo ศาลายา
Modi Villa บางนา
Modi Villa บางใหญ่
Masterpiece ทุ่งเทพทริศา
Masterpiece สุขุมวิท77-สุวรรณภูมิ
เมโทรลิคซ์

การเคหะแห่งชาติ



การเคหะแห่งชาติ สันกำแพง เชียงใหม่
การเคหะแห่งชาติ สมุทรปราการ
การเคหะแห่งชาติ อุดรธานี

Supalai



ศุภาลัย รัชมเกล้า
ศุภาลัย เพชรเกษม

ทุกขลา



ทุกขลาบุรี
ทุกขลาทาวน์
Villette City พินนาทาร์

SC Asset



Centric สารง-เซนต์หลุยส์
Centric ติวาเนท์ สดชื่น
Centric ปิ่นเกล้า เพชรเกษม
Centric Sea พัทธยา
Chamber รามอินทรา
ไลฟ์ บางกอก ภูเก็ต อวอร์ด ราชพฤกษ์ รัตนอินทรี

AP



Palazzo สุขสวัสดิ์
Palazzo สารง
The City ราชพฤกษ์-เจริญ13
บ้านกลางเมือง ริชดา36
Centro รัตนอินทร์
Centro วิษุวัต
Centro รามอินทรา
Centro อ่อนนุช-วงแหวน
Aspire งามเกล้า

แสนสิริ



सानุสิริ สุขสวัสดิ์
सानุสิริ สายไหม
รานุสิริ บางนา
อาบิทาวน์ วิษุวัต
บุราสิริ วิทยุรามอินทรา
บุราสิริ ประชานิ
บุราสิริ อ่อนนุช
Town Plus เกษตร-นวนิพันธ์
เรษฐสิริ บางนา-สุวรรณภูมิ

CPN



ESCENT เชียงใหม่
ESCENT รยอง
ESCENT ขอนแก่น
ESCENT Ville เชียงราย
PHYLL พลอยอินทรี33
นิยาม นรมราชชนนี

CP Land



กัลปพฤกษ์ นครศรีธรรมราช

Areeya



อารียา พรีเมียม รัชสิค
อารียา ไทเป
อารียา บางนา กม.10
เดอะวิลเลจ กาญจน-ราชพฤกษ์
เดอะคัลเลอร์ส วงแหวน-ราชพฤกษ์

ORIGIN



บริษัทเมย์ บางนา กม.12
Knig bridge space รัชโยธิน
Knig bridge พระราม9
Knig bridge รามคำแหง209

THE CUBE



The Cube North แจ้งวัฒนะ-12
The Cube Plus มีบุรี
The Cube นวมินทร์ รามอินทรา
The Cube station รามอินทรา109
The Cube Urban สารง-จันทร์

มั่นคงเคหะการ



ชวนชื่นทาวน์ แทวอินทร์-บางใหญ่
ชวนชื่นทาวน์ กาญจน-บางใหญ่2
ชวนชื่นทาวน์ พาร์ค อ่อนนุช-วงแหวน
ชวนชื่นทาวน์ ไพริน วิลเลจ บางนา

LHM



พุกขากาญจน
บ้านชิวา
ลาวีลส์

THANASIRI



ธนาธานีเทค ปิ่นเกล้า-สิรินธร
ธนาธานีสตาร์ บางใหญ่
ธนาวิลเลจ บางใหญ่

สยามมั่นคง



สยาม ไฮวิลลส์
วงแหวนรัชโยธิน

SENA



Niche ID Condo

NL DEVELOPMENT



หอพักแพทย์และพยาบาล วชิรพยาบาล
อาคารบริการวิชาการ
คณะแพทยศาสตร์ วชิรพยาบาล

RITTA



โครงการสุพรรณ-คานส สมุทรปราการ
คานส-ราชดำริ
New Warehouse Klong12 Phase1

LTD



อาคารศูนย์อบรมสำนักงานตรวจ
คนเข้าเมือง

PRIN SIRI



ปริญญ์ สารง-ราชพฤกษ์
ชินริท กำแพง พระราม2
ชินริท บางนา

Thai Polycons



โรงพยาบาล
Thai Polycons สงขลาคริสตจักร

BTP



บ้านพุกขพิณ

RK



RK Park รัชโยธิน
RK Park รามอินทรา-ชาพัรี

CHEWATHAI



ชีวาบย์ นครอินทร์

THAI OBAYASHI

สยามสินธร

Golden Land

GOLDENLAND Golden Town