



ตัวอย่างการรับรองเอกสาร
Sample of certified documents
before submission

Example of certified National ID Card



Certified by *Applicant's Signature*

Date: dd/mm/yyyy

Example of certified passport



Certified by *Applicant's Signature*

Date: dd/mm/yyyy



ระเบียบแสดงผลการเรียนหลักสูตรแกนกลางการศึกษาขั้นพื้นฐาน ระดับมัธยมศึกษาตอนปลาย

ป.ท. 1 : พ ชุดที่ 00001 เลขที่ 792119

ระบุชุดที่ / เลขที่


โรงเรียน โรงเรียนพิบูลฯ
 สำนัก สำนักงานเขตพื้นที่การศึกษามัธยมศึกษา เขต 41
 ตำบล/แขวง ไทรทอง ชื่อ นางสาว
 อำเภอ/เขต ไทรทอง ชื่อสกุล
 จังหวัด กำแพงเพชร เลขประจำตัวนักเรียน
 สำนักงานเขตพื้นที่การศึกษา มัธยมศึกษา เขต 41 เลขประจำตัวประชาชน
 วันเข้าเรียน พฤษภาคม 2554 ปีเกิด เดือน มกราคม พ.ศ. 2538
 โรงเรียนเดิม โรงเรียนพิบูลฯ เขต อยุธยา อยุธยา อยุธยา พุทธ
 จังหวัด กำแพงเพชร ชื่อ-ชื่อสกุลบิดา นาย
 ชั้นเรียนสุดท้าย มัธยมศึกษาตอนต้น ชื่อ-ชื่อสกุลมารดา นาย

ผลการเรียนรายวิชา

รหัส/รายวิชา	หน่วย	ผลการเรียน	รหัส/รายวิชา	หน่วย	ผลการเรียน	รหัส/รายวิชา	หน่วย	ผลการเรียน
ปีการศึกษา 2554 ภาคเรียนที่ 1			ค32101 ศิลปะ 3 (ทัศนศิลป์)	0.5	4	ค33102 ศิลปะ 6 (ทัศนศิลป์)	0.5	4
ค31101 ภาษาไทย 1	1.0	4	430249 เทคโนโลยีสารสนเทศและสื่อสาร 1	0.5	4	430252 คอมพิวเตอร์มีเดีย 2	0.5	4
ค31101 คณิตศาสตร์พื้นฐาน 1	1.0	4	432101 การงานอาชีพ 3	1.0	4	430269 เศรษฐกิจพอเพียง	1.0	3
ค31201 เสริมคณิตศาสตร์ 1	1.5	3.5	830215 Entertaining English	1.0	3.5	830205 Listening and Speaking	1.0	2.5
ว31201 ฝึกทักษะเพิ่มเติม 1	1.5	4	832101 ภาษาอังกฤษพื้นฐาน 3	1.0	4	833102 ภาษาอังกฤษพื้นฐาน 6	1.0	3.5
ว31101 วิทยาศาสตร์ 1 (เคมี)	2.0	4	ปีการศึกษา 2555 ภาคเรียนที่ 2					
ว31102 วิทยาศาสตร์ 2 (ชีววิทยา)	1.0	4	ท32102 ภาษาไทย 4	1.0	4			
ส31102 พระพุทธศาสนา 1	0.5	4	ค32102 คณิตศาสตร์พื้นฐาน 4	1.0	3.5			
ส31103 ประวัติศาสตร์ไทย 1	0.5	3.5	ค32202 เสริมคณิตศาสตร์ 4	1.5	3.5			
ส31101 สังคมศึกษา 1	1.0	4	ว32101 วิทยาศาสตร์ 4 (โลก สารสนเทศ ฯ)	1.0	4			
พ31101 สุขศึกษาและพลศึกษา 1	0.5	4	ว32203 ฝึกทักษะเพิ่มเติม 3	1.5	4			
ค31101 ศิลปะ 1 (นาฏศิลป์)	0.5	4	ว32223 เคมีเพิ่มเติม 3	1.5	4			
431101 การงานอาชีพและเทคโนโลยี 1	0.5	4	ว32243 ชีววิทยาเพิ่มเติม 3	1.5	4			
430241 เทคโนโลยีสารสนเทศ 1	1.0	4	ส32104 สังคมศึกษา 4	1.0	3.5			
831101 ภาษาอังกฤษพื้นฐาน 1	1.0	4	ส32105 ประวัติศาสตร์สากล 2	0.5	3			
ปีการศึกษา 2554 ภาคเรียนที่ 2			ท32102 สุขศึกษาและพลศึกษา 4	0.5	4			
ค31102 ภาษาไทย 2	1.0	4	ค32102 ศิลปะ 4 (นาฏศิลป์)	0.5	4			
ค31102 คณิตศาสตร์พื้นฐาน 2	1.0	4	430250 เทคโนโลยีสารสนเทศและสื่อสาร 2	0.5	4			
ค31202 เสริมคณิตศาสตร์ 2	1.5	4	832102 ภาษาอังกฤษพื้นฐาน 4	1.0	3			
ว31105 วิทยาศาสตร์ (ฟิสิกส์)	2.0	4	830202 Sufficiency Life	1.0	4			
ว31221 เคมีเพิ่มเติม 1	1.0	4	ปีการศึกษา 2556 ภาคเรียนที่ 1					
ว31241 พื้นฐานชีววิทยา	1.0	4	ท33101 ภาษาไทย 5	1.0	4			
ส31104 สังคมศึกษา 2	1.0	3.5	ค33101 คณิตศาสตร์พื้นฐาน 5	1.5	4			
ส31105 พระพุทธศาสนา 2	0.5	2	ค33201 เสริมคณิตศาสตร์ 5	1.5	4			
ส31106 ประวัติศาสตร์ไทย 2	0.5	4	ว33204 ฝึกทักษะเพิ่มเติม 4	2.0	4			
พ31102 สุขศึกษาและพลศึกษา 2	0.5	4	ว33224 เคมีเพิ่มเติม 4	1.5	4			
พ30201 แขนงเพิ่มเติม	0.5	3.5	ว33244 ฟิสิกส์	1.5	4			
ค31102 ศิลปะ 2 (ดนตรี)	0.5	4	ส33101 พระพุทธศาสนา 4	0.5	3.5			
431102 การงานอาชีพ 2	0.5	4	พ33101 สุขศึกษาและพลศึกษา 5	0.5	4			
430242 เทคโนโลยีสารสนเทศ 2	1.0	4	ค33101 ศิลปะ 5 (ดนตรี)	0.5	2			
831102 ภาษาอังกฤษพื้นฐาน 2	1.0	4	430251 คอมพิวเตอร์มีเดีย 1	0.5	4			
ปีการศึกษา 2555 ภาคเรียนที่ 1			435101 การงานอาชีพ 4	1.0	3			
ท32101 ภาษาไทย 3	1.0	4	830203 English for Relationship	1.0	3			
ค32101 คณิตศาสตร์พื้นฐาน 3	1.0	4	833101 ภาษาอังกฤษพื้นฐาน 5	1.0	4			
ค32201 เสริมคณิตศาสตร์ 3	1.5	3	ปีการศึกษา 2556 ภาคเรียนที่ 2					
ว32202 ฝึกทักษะเพิ่มเติม 2	1.5	4	ท33102 ภาษาไทย 6	1.0	4			
ว32222 เคมีเพิ่มเติม 2	1.0	4	ค33102 คณิตศาสตร์พื้นฐาน 6	1.0	4			
ว32242 ชีววิทยา 1	1.0	4	ค33202 เสริมคณิตศาสตร์ 6	1.5	3.5			
ส32101 สังคมศึกษา 3	1.0	4	ว33205 ฝึกทักษะเพิ่มเติม 5	2.0	4			
ส32102 พระพุทธศาสนา 3	0.5	4	ว33225 เคมีเพิ่มเติม 5	2.0	4			
ส32103 ประวัติศาสตร์สากล 1	0.5	3	ว33245 พหุภาษา	1.5	3			
ท32101 สุขศึกษาและพลศึกษา 3	0.5	4	พ33102 สุขศึกษาและพลศึกษา 6	0.5	4			

แสดงผลการเรียน 6 ภาคการเรียน

Example of Official Transcript


 (นางสาววันวิสา ธนรัตน์)
 นายทะเบียน

Certified by *Applicant's Signature*

Date: dd/mm/yyyy

ป.ร. : พ

ชุดที่

00001

เลขที่

792119

ระบุชุดที่ / เลขที่
ตรงกับด้านหลัง

ผลการประเมินกิจกรรมพัฒนาผู้เรียน

กิจกรรม	ปี (ปีการศึกษา)	ผล (ปีการศึกษา)	กิจกรรม	ปี (ปีการศึกษา)	ผล (ปีการศึกษา)	กิจกรรม	ปี (ปีการศึกษา)	ผล (ปีการศึกษา)
ชุมนุมส่งเสริมวิชาการ	20	ค	ชุมนุมส่งเสริมวิชาการ	20	ค	ชุมนุมส่งเสริมวิชาการ	20	ค
แข่งขัน	20	ค	แข่งขัน	20	ค	แข่งขัน	20	ค
กิจกรรมพัฒนาผู้เรียน	20	ค	กิจกรรมพัฒนาผู้เรียน	20	ค	กิจกรรมพัฒนาผู้เรียน	20	ค
กิจกรรมเพื่อสังคม	10	ค	กิจกรรมเพื่อสังคม	10	ค	กิจกรรมเพื่อสังคม	10	ค
ชุมนุมส่งเสริมวิชาการ	20	ค	ชุมนุมส่งเสริมวิชาการ	20	ค	ชุมนุมส่งเสริมวิชาการ	20	ค
แข่งขัน	20	ค	แข่งขัน	20	ค	แข่งขัน	20	ค
กิจกรรมพัฒนาผู้เรียน	20	ค	กิจกรรมพัฒนาผู้เรียน	20	ค	กิจกรรมพัฒนาผู้เรียน	20	ค
กิจกรรมเพื่อสังคม	10	ค	กิจกรรมเพื่อสังคม	10	ค	กิจกรรมเพื่อสังคม	10	ค

Example of
Official Transcript

สรุปผลการประเมิน	ผลการตัดสิน	กลุ่มสาระการเรียนรู้/ การศึกษาขั้นพื้นฐานตอนแรก	ปี (ปีการศึกษา)	ผล (ปีการศึกษา)
1. จำนวนหน่วยการเรียนวิชาพื้นฐานที่เรียน	41.0	ผ่าน	ภาษาไทย	6.0
จำนวนหน่วยเรียนวิชาพื้นฐานที่เรียน	40.5	ผ่าน	คณิตศาสตร์	15.0
2. ผลการประเมินการอ่าน วิชาภาษาไทยและเรียน	ผ่าน	ผ่าน	วิทยาศาสตร์	28.0
3. ผลการประเมินคุณลักษณะที่พึงประสงค์	ผ่าน	ผ่าน	กิจกรรมพัฒนาผู้เรียน	8.0
4. ผลการประเมินกิจกรรมพัฒนาผู้เรียน	ผ่าน	ผ่าน	ชุมนุมส่งเสริมวิชาการ	3.5
ชุมนุมส่งเสริมวิชาการ	28	นิยาม 2557	แข่งขัน	3.0
กิจกรรมพัฒนาผู้เรียน	28	นิยาม 2557	กิจกรรมเพื่อสังคม	8.0
ชุมนุมส่งเสริมวิชาการ	ผ่าน	ชุมนุมส่งเสริมวิชาการ	10.0	3.55

ระบุวันที่อนุมัติจบ

ผลการทดสอบระดับชาติ			
O-NET (ชั้นมัธยมศึกษาปีที่ 6)			
ภาษาไทย	ผ่าน	-	ดูใบรายงานผลสอบ
คณิตศาสตร์	ผ่าน	-	สอบ
วิทยาศาสตร์	ผ่าน	-	การทบทวนและทดสอบในโรงเรียน
สังคมศึกษา ศาสนาและวัฒนธรรม	ผ่าน	-	ภาษาต่างประเทศ(ภาษาอังกฤษ)

ผลการเรียนเฉลี่ยตลอดหลักสูตร 81.5 3.78




ผู้อำนวยการโรงเรียนโรงเรียนพิบูลมังสาหาร
วันที่ 28 เดือน มีนาคม พ.ศ. 2557

คำอธิบายเกณฑ์การประเมินของสถานศึกษา

- ผู้เรียนต้องเรียนวิชาพื้นฐาน 41 หน่วยกิต วิชาเพิ่มเติมไม่น้อยกว่า 36 หน่วยกิต และต้องไม่มีการตัดสินผลการเรียน 1.0 ขึ้นไป ทุกรายวิชา
- ผู้เรียนต้องมีการประเมิน "การอ่าน วิชาภาษาไทยและเรียน" และ "คุณลักษณะที่พึงประสงค์" ในระดับผ่านเกณฑ์การประเมินที่โรงเรียน
- ผู้เรียนเข้าร่วมกิจกรรมพัฒนาผู้เรียนและมีการประเมินผ่านเกณฑ์การประเมินตามสถานศึกษาที่กำหนด
 - การประเมินคุณลักษณะที่พึงประสงค์ทางวิชาการ 8 ระดับ กำหนดดังนี้
 - 0 = ไม่ผ่านเกณฑ์ที่ระดับ 1.0 = ผ่านเกณฑ์ที่ระดับ 1.5 = พอใช้ 2.0 = ผ่านพอใช้
 - 2.5 = ผ่านพอใช้ 3.0 = ดี 3.5 = ดีมาก 4.0 = ดีเยี่ยม
 - การประเมินการอ่าน วิชา ภาษาไทย หรือ วิชา วิทยาศาสตร์ มี 3 ระดับ คือ 1 = ผ่านเกณฑ์การประเมิน 2 = ดี 3 = ดีเยี่ยม
 - การประเมินคุณลักษณะที่พึงประสงค์ มี 3 ระดับ คือ 1 = ผ่านเกณฑ์การประเมิน 2 = ดี 3 = ดีเยี่ยม
 - การประเมินกิจกรรมพัฒนาผู้เรียน มี 2 ระดับ คือ 1 = ผ่านเกณฑ์การประเมิน 2 = ไม่ผ่านเกณฑ์การประเมิน

หมายเหตุ

Example of certified English Proficiency Test



Language Institute
Thammasat University

TU-GET Paper-based Test (PBT)
SCORE REPORT


เลขบัตรประชาชน / Passport: [REDACTED] / ชื่อ - สกุล: [REDACTED]
เลขประจำตัวผู้สอบ: [REDACTED]

TU-GET (PBT)

Structure (250)	Vocabulary (250)	Reading (500)	Total (1000)
200	140	350	690

*** This score report may be submitted for the application to an academic program of Thammasat University within the academic years

2020 - 2021



Certified by *Applicant's Signature*

Date: dd/mm/yyyy

IELTS™

Test Report Form

GENERAL TRAINING

NOTE Admission to undergraduate and post graduate courses should be based on the ACADEMIC Reading and Writing Modules.
GENERAL TRAINING Reading and Writing Modules are not designed to test the full range of language skills required for academic purposes.
It is recommended that the candidate's language ability as indicated in this Test Report Form be re-assessed after two years from the date of the test.

Centre Number

Date

09/

Candidate Number

Candidate Details

Family Name

First Name

Candidate ID



Date of Birth

Sex (M/F)

F

Scheme Code

Private Candidate

Country or Region of Origin

Country of Nationality

INDIA

First Language

HINDI

Test Results

Listening

6.0

Reading

5.0

Writing

6.5

Speaking

7.0

Overall Band Score

6.0

CEFR Level

B2

Administrator Comments

Centre stamp



Validation stamp



Administrator's Signature

Date

23/09/2017

Test Report Form Number

17US00



Certified by *Applicant's Signature*

Date: dd/mm/yyyy

SAT Score Report

Imagood Student
100 Main Street
Apt 2
Anytown, MI 00000-0000

Test Date: **May 06, 2017**
Registration Number: **0123456789**
Sex: **Female**
Date of Birth: **Feb. 12, 2001**
Test Center Number: **12345**
CB Student ID: **12345678**
High School Code: **123456**
High School Name: **John F. Kennedy
High School**

Your Total Score

1010 | 400–1600

50th
Nationally Representative
Sample Percentile

36th
SAT User Percentile

Essay Scores

4 | 2–8
Reading

4 | 2–8
Analysis

4 | 2–8
Writing

Section Scores

490 | 200–800
Your Evidence-Based
Reading and Writing
Score

44th Nationally Representative
Sample Percentile
31st SAT User Percentile


You've met
the benchmark.

520 | 200–800
Your Math Score

57th Nationally Representative
Sample Percentile
45th SAT User Percentile


You've scored below
the benchmark.

Test Scores

22 | 10–40
Reading

27 | 10–40
Writing and Language

26.0 | 10–40
Math

Cross-Test Scores | 10–40

24
Analysis in History/Social Studies

23
Analysis in Science

Subscores | 1–15

6
Command of
Evidence

9
Words in Context

8
Expression of Ideas

9
Standard English
Conventions

8
Heart of Algebra

9
Problem Solving
and Data Analysis

7
Passport to
Advanced Math

Get your full report online at sat.org/scorereport

Am I on Track for College?

Look for the green, yellow, or red symbols next to your section scores. They let you know if your scores are at or above the benchmark scores. Benchmarks show college readiness. If you see green, you're on track to be ready for college when you graduate.

If you score below the benchmark, you can use the feedback and tips in your online report to get back on track.

Benchmark scores:

Evidence-Based Reading and Writing: 470
Math: 530

How Do My Scores Compare?

A percentile shows how you scored, compared to other students. It's a number between 1 and 99 and represents the percentage of students whose scores are equal to or below yours.

For example, if your Math percentile is 57, that means 57% of test takers have Math scores equal to or below yours.

The **Nationally Representative Sample Percentile** compares your score to the scores of typical U.S. students.

SAT® User Percentile compares your score to the scores of students who typically take the test.

How Can I Improve?

To see which skills are your strongest and what you can do to boost your college readiness, go to your full report online and look for Skills Insight™.

What Are Score Ranges?

Test scores are single snapshots in time—if you took the SAT once a week for a month, your scores would vary.

That's why score ranges are better representations of your true ability. They show how much your score can change with repeated testing, even if your skill level remains the same.

Colleges know this, and they get score ranges along with scores so they can consider scores in context.

Your online score report shows your score ranges.

Certified by *Applicant's Signature*

Date: dd/mm/yyyy

!! REMARK !!

- ใบปพ.1 ต้อง Scan และรับรองทั้งด้านหน้า และด้านหลังของเอกสาร
- Other type of high school diploma is also required to certify by owner
- Other type of English Proficiency Test is also required to certify by owner

**** All submitted documents must be clear and legible ****