

# COTTO

COTTO  
Life

2 floor, SCG Experience  
Tel: 02 101 9922

www.cottolife.com

@COTTOLife



บริษัท เอสซีซี เซรามิกส์ จำกัด (มหาชน)

36/11 ถนนวิภาวดีรังสิต แขวงสนามบึง เขตดอนเมือง กรุงเทพฯ 10210

SCG Ceramics Public Company Limited

36/11 Vibhavadi Rangsit Road, Sanambin, Don Mueang, Bangkok 10210

\* โปรดศึกษา "คู่มือการใช้สินค้า" และ "คู่มือการติดตั้ง" ให้เข้าใจก่อนการใช้งานจริง  
\* สีในรูปตัวอย่างอาจแตกต่างจากกระเบื้องจริงเล็กน้อยเนื่องจากการพิมพ์  
\* รายละเอียดต่างๆ ที่ระบุในเอกสารนี้ บริษัทฯ อาจเปลี่ยนแปลงได้ตามความเหมาะสม โดยไม่ต้องบอกกล่าว  
\* Color of tiles in this print may vary slightly due to the printing process.  
Final color selection should be made from tile samples.  
\* The detail information in this print may be modified or updated by the company without prior notice.



Certified Management System  
ISO 9001:2000  
ISO 14001:2004

# COTTO

f COTTOofficial p COTTOtiles COTTOofficial www.cotto.com

## POOL & DECORATIVE COLLECTION



Pool Tile  
กระเบื้องสระว่ายน้ำ

Decorative Tile  
กระเบื้องตกแต่งภายใน

Exterior Tile  
กระเบื้องตกแต่งภายนอก

# COTTO



# POOL & DECORATIVE COLLECTION

## ตกแต่งเพื่อเติมเต็มให้ทุกพื้นที่ ลงตัวอย่างมีเอกลักษณ์ พร้อมรับช่วงเวลาที่แสนพิเศษของคุณ

กลุ่มกระเบื้องตกแต่ง กระเบื้องสระว่ายน้ำ และกระเบื้องภายนอก ภายใต้แบรนด์ COTTO ได้คัดสรรวัสดุตกแต่งที่ตอบโจทย์การใช้งาน ด้วยความหลากหลาย ทั้งลวดลาย และสีสันทันสมัย พร้อมคุณสมบัติของแต่ละพื้นที่การใช้งาน ทั้งภายใน และภายนอกอาคาร พื้นที่พักอาศัย อีกทั้งพื้นที่สาธารณะ

### Decorate to enhance every space with unique character, while making the most of your special moments.

Decorative tile, Pool tile, and Exterior tile Collection under COTTO Brand have selected materials that meet the needs of various applications, featuring a variety of patterns and colors along with specific properties for each area of use, both indoors and outdoors, for residential and public areas.



### Pool Tile กระเบื้องสระว่ายน้ำ

2-25

### Decorative Tile กระเบื้องตกแต่งภายใน

26-57

### Exterior Tile กระเบื้องตกแต่งภายนอก

58-65

# Pool Tile

## กระเบื้องสระว่ายน้ำน้ำ



สีของน้ำช่วยสร้างบรรยากาศให้สวยงาม สมจริง และดึงดูดเด่นของสระขึ้นมา ทำให้รู้สึกได้  
 ผ่อนคลายเสมือนอยู่ท่ามกลางชายหาด และทะเลธรรมชาติ COTTO จึงนำเสนอในรูปแบบ  
 สีของน้ำที่หลากหลาย โดยแบ่งเป็นโทนสีอ่อน Baby Blue, Light Blue, Sky Blue ไปจนถึง  
 โทนสีเข้ม Turquoise, Pacific Blue, Midnight Blue ตอบโจทย์ทุกสไตล์ได้อย่างลงตัว

Ocean Vibes create the aesthetic and unique pool for relaxing like a beach  
 COTTO presents from light tone (Baby Blue, Light Blue, Sky Blue) to dark tone  
 (Turquoise, Pacific Blue, Midnight Blue) applicable for every style.




BABY BLUE



LIGHT BLUE



SKY BLUE



TURQUOISE



PACIFIC BLUE



MIDNIGHT BLUE



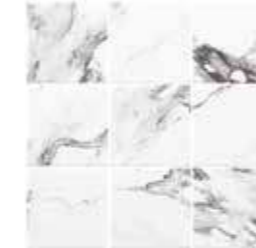


## 4SR1

### GLAZED MOSAIC TILE

(Tile Size 97.0x97.0 mm.)  
(Sheet Size 297.0x297.0 mm.)

SURFACE : GLOSSY



4SR1-CALACATTA  
4SR1-CARCARIANA

SURFACE : SATIN



4SR1 VISTA



4SR1 VENETO

SURFACE : MATT



4SR1-S MARBLE  
4SR1-SILVER MARBLE

SURFACE : MATT



4SR1-HIDEAWAY ALPINE LT-GY  
4SR1-HAMMOND LT-GREY



4SR1 MISSORI SAND



4SR1 MIX STONE BEIGE

## 2SR1

### GLAZED MOSAIC TILE

(Tile Size 47.0x47.0 mm.)  
(Sheet Size 297.0x297.0 mm.)

SURFACE : MATT



2SR1-HIDEAWAY ALPINE  
LIGHT GREY



2SR1-HIDEAWAY ALPINE  
SILVERFROST

SURFACE : MATT




2SM-HAMMOND LIGHT GREY

## 2SM

### GLAZED MOSAIC TILE

(Tile Size 48.0x48.0 mm.)  
(Sheet Size 298.0x298.0 mm.)




## 4SR1

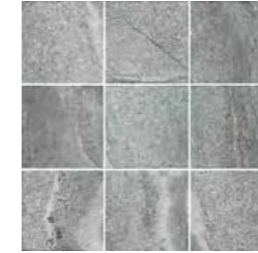
### GLAZED MOSAIC TILE

(Tile Size 97.0x97.0 mm.)  
(Sheet Size 297.0x297.0 mm.)


SURFACE : MATT



4SR1-HIDEAWAY ALPINE GREY  
4SR1-HAMMOND GREY




4SR1-MIX STONE GREY



4SR1-MOTTO GREY



4SR1-GRAIN GREY



4SR1 MISSORI GRIGIO




4SR1 TIME SAND

## 2SR1

### GLAZED MOSAIC TILE

(Tile Size 47.0x47.0 mm.)  
(Sheet Size 297.0x297.0 mm.)

SURFACE : MATT




2SR1-HIDEAWAY ALPINE GREY

## 2SM


### GLAZED MOSAIC TILE

(Tile Size 48.0x48.0 mm.)  
(Sheet Size 298.0x298.0 mm.)

SURFACE : MATT



2SM-HAMMOND GREY



2SM-MOTTO GREY

## 22S

### GLAZED MOSAIC TILE

(Tile Size 57.8x57.8 mm.)  
(Sheet Size 304.0x304.0 mm.)

SURFACE : GLOSSY



22S OCEAN GREY




## 4SR1


### GLAZED MOSAIC TILE

(Tile Size 97.0x97.0 mm.)  
(Sheet Size 297.0x297.0 mm.)

SURFACE : GLOSSY




4SR1-6423



4SR1-RESORT SKY BLUE

SURFACE : MATT




4SR1-HIDEAWAY ALP CORAL BLUE

## 2SR1


### GLAZED MOSAIC TILE

(Tile Size 47.0x47.0 mm.)  
(Sheet Size 297.0x297.0 mm.)


SURFACE : GLOSSY



\*2SR1-CELADON AQUA



2SR1-HIDEAWAY ALP CORAL BLUE



2SM-5496

## 2SM

### GLAZED MOSAIC TILE


(Tile Size 48.0x48.0 mm.)  
(Sheet Size 298.0x298.0 mm.)

## 22S


### GLAZED MOSAIC TILE

(Tile Size 57.8x57.8 mm.)  
(Sheet Size 304.0x304.0 mm.)


SURFACE : GLOSSY



22S-BL-4/R



22S-6423




22S CARRERA SKY



22S Ocean Blue

(\*) Only supply while stock lasts




### 4SR1


**GLAZED MOSAIC TILE**

(Tile Size 97.0x97.0 mm.)  
(Sheet Size 297.0x297.0 mm.)

SURFACE : MATT



4SR1-HIDEAWAY ALPINE GREEN  
4SR1-HAMMOND GREEN




4SR1-I GREEN

### 2SR1

**GLAZED MOSAIC TILE**


(Tile Size 47.0x47.0 mm.)  
(Sheet Size 297.0x297.0 mm.)

SURFACE : GLOSSY



\*2SR1-CELADON EMERALD

SURFACE : MATT



2SR1-HIDEAWAY ALPINE GREEN

### 2SM

**GLAZED MOSAIC TILE**

(Tile Size 48.0x48.0 mm.)  
(Sheet Size 298.0x298.0 mm.)

SURFACE : MATT




2SM-HAMMOND GREEN

### 22S


**GLAZED MOSAIC TILE**

(Tile Size 57.8x57.8 mm.)  
(Sheet Size 304.0x304.0 mm.)


SURFACE : GLOSSY




22S-BL-3/R




22S CARRERA GREEN



22S RESORT PALM GREEN




22S-BL-13/R



22S OCEAN GREEN

(\* ) Only supply while stock lasts




### 4SR1


**GLAZED MOSAIC TILE**

(Tile Size 97.0x97.0 mm.)  
(Sheet Size 297.0x297.0 mm.)

SURFACE : GLOSSY



4SR1-RESORT MARINE BLUE




4SR1-RESORT BEACH BLUE

### 2SR1


**GLAZED MOSAIC TILE**

(Tile Size 47.0x47.0 mm.)  
(Sheet Size 297.0x297.0 mm.)

SURFACE : GLOSSY



\*2SR1-CELADON COBALT




\*2SR1-CELADON AZURE

### 22S


**GLAZED MOSAIC TILE**

(Tile Size 57.8x57.8 mm.)  
(Sheet Size 304.0x304.0 mm.)


SURFACE : GLOSSY



22S RESORT MARINE BLUE




22S-BL-6/R




22S-BL-9/ITL



22S RESORT BEACH BLUE



22S-BL-9/R



22S-BL-10/R




22S-MBL-14/R

### 2SM

**GLAZED MOSAIC TILE**

(Tile Size 48.0x48.0 mm.)  
(Sheet Size 298.0x298.0 mm.)

SURFACE : GLOSSY




2SM-5494

### 1S

**GLAZED MOSAIC TILE**

(Tile Size 25.0x25.0 mm.)  
(Sheet Size 300x327.5 mm.)

SURFACE : GLOSSY



1S-BL-9/R

(\* Only supply while stock lasts






## 4SR1


**GLAZED MOSAIC TILE**

(Tile Size 97.0x97.0 mm.)  
(Sheet Size 297.0x297.0 mm.)

SURFACE : MATT



4SR1-MOTTO COAL



4SR1-TIME GREY




4SR1-GRAIN COAL

## 2SM

**GLAZED MOSAIC TILE**


(Tile Size 48.0x48.0 mm.)  
(Sheet Size 298.0x298.0 mm.)

SURFACE : GLOSSY



2SM-5790

SURFACE : MATT




2SM-MOTTO COAL

## 22S

**GLAZED MOSAIC TILE**

(Tile Size 57.8x57.8 mm.)  
(Sheet Size 304.0x304.0 mm.)

SURFACE : GLOSSY

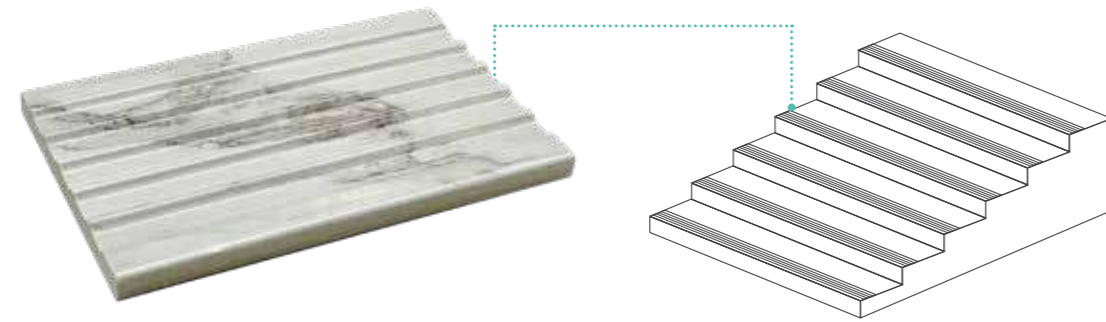


22S Ocean Black

# POOL Accessories

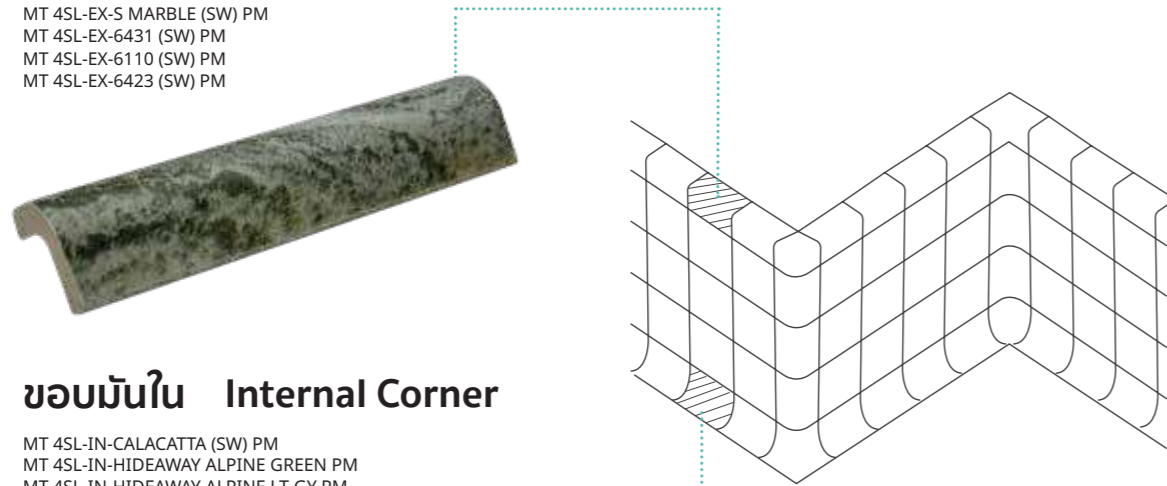
## ขั้นบันได Step thread tiles

MT 4SL-ST-CALACATTA (SW) PM  
MT 4SL-ST-HIDEAWAY ALPINE GREEN PM  
MT 4SL-ST-HIDEAWAY ALPINE LT-GY PM  
MT 4SL-ST-HIDEAWAY ALPINE GREY PM  
MT 4SL-ST-S MARBLE (SW) PM




## ขอบมนนอก External Corner


MT 4SL-EX-CALACATTA PM  
MT 4SL-EX-HIDEAWAY ALPINE GREEN PM  
MT 4SL-EX-HIDEAWAY ALPINE LT-GY PM  
MT 4SL-EX-HIDEAWAY ALPINE GREY PM  
MT 4SL-EX-S MARBLE (SW) PM  
MT 4SL-EX-6431 (SW) PM  
MT 4SL-EX-6110 (SW) PM  
MT 4SL-EX-6423 (SW) PM



## ขอบมนใน Internal Corner

MT 4SL-IN-CALACATTA (SW) PM  
MT 4SL-IN-HIDEAWAY ALPINE GREEN PM  
MT 4SL-IN-HIDEAWAY ALPINE LT-GY PM  
MT 4SL-IN-HIDEAWAY ALPINE GREY PM  
MT 4SL-IN-S MARBLE (SW) PM

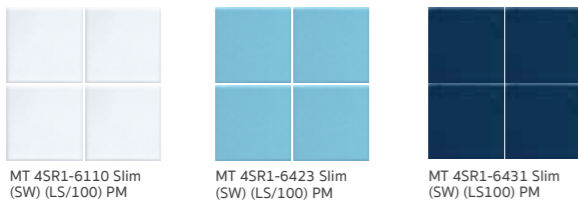




**Slim Series**


ด้วยขนาดและสีที่โดดเด่นทำให้สามารถใช้งานได้ทั้งสำหรับสระว่ายน้ำ และผลิตจาก Glazed Porcelain ทำให้สระว่ายน้ำทนทาน ไม่หลุดร่อน ทนต่อสารเคมี ทำความสะอาดดูแลรักษาง่าย น้ำหนักเบากว่า คมค่ากว่ากระเบื้องทั่วไป

**Slim : Plain** เรียบง่ายเหมาะกับทุกการใช้งาน  
Surface: Glossy ผิวเงา



MT 4SR1-6110 Slim (SW) (LS/100) PM  
MT 4SR1-6423 Slim (SW) (LS/100) PM  
MT 4SR1-6431 Slim (SW) (LS/100) PM

**Slim : Wave** ลูกเล่นบนสัมผัสเหมือนคลื่นทะเล  
Surface: Glossy ผิวเงา



MT 4SR1-6110 Slim Wave (SW) (LS/100) PM  
MT 4SR1-6423 Slim Wave (SW) (LS/100) PM  
MT 4SR1-6431 Slim Wave (SW) (LS/100) PM  
MT 4SR1-6430 Slim Wave (SW) (LS/100) PM



เหนือกว่าด้วยเนื้อกระเบื้อง Glazed Porcelain ที่มีค่าดูดซึมน้ำต่ำเพียง 0.5% เท่านั้น

**ข้อดีของกระเบื้องสระว่ายน้ำ COTTO**

ทนทาน รับน้ำหนักและแรงดันของน้ำได้ดีกว่ากระเบื้องทั่วไป ไม่หลุดร่อนเมื่ออยู่ในน้ำและคงทนรับแรงดันน้ำได้ดี ทนต่อสารเคมีที่ใช้ในการบำรุงรักษาสระ เช่น คลอรีน

ทำความสะอาดและดูแลรักษาง่าย ติดตั้งง่าย เบากว่า ด้วยความบางเพียง 5.3 mm. คมค่า สีสวยทนทาน เหมาะกับการปูสระว่ายน้ำ



**POOL Accessories**

**ขอบมันนอก**  
External Corner

MT 4SL-EX-6110 (SW) PM  
MT 4SL-EX-6423 (SW) PM  
MT 4SL-EX-6431 (SW) PM



มาตรฐาน ISO 13006 เป็นมาตรฐานสากลที่ทั่วโลกยอมรับ

PROPERTIES	กระเบื้องสระว่ายน้ำ POOL TILE	กระเบื้อง ดินเผา	หินอ่อน ขาวเทา	หิน Sakabumi
<b>Stain Resistance</b> (ISO 10545 - Class 5,4,3,2,1)	Class 5 ★★★★★	Class 1 ★☆☆☆☆	Class 1 ★☆☆☆☆	Class 1 ★☆☆☆☆
<b>Material Strength</b> (ISO 10545 - MOR)	=850 kg/cm2 ★★★★★	=180 kg/cm2 ★☆☆☆☆	=140 kg/cm2 ★☆☆☆☆	=210 kg/cm2 ★☆☆☆☆
<b>Chemical Resistance</b> (ISO 10545 - Class A,B,C)	Class A ★★★★★	Class B ★★★☆☆	Class B ★★★☆☆	Class B ★★★☆☆

หมายเหตุ : อ้างอิงวิธีทดสอบจากมาตรฐาน ISO 10545 – ค่า Modulus of Rupture : Porcelain Mosaic (Type B1b) – Std. MOR ≥ 350 kg/sq.cm

ใบรับรองสินค้าที่ผลิตในประเทศไทย



**ปัญหาการใช้กระเบื้องเซรามิกทั่วไปหรือกระเบื้องดินเผา**



แตกหัก หลุดร่อน


ดูดซึมน้ำ ไม่นทนทาน

**Technical Specification**


Size	Tile Size (mm.)	Sheet Size (mm.) Mean	Joint Size (mm.)	Thickness (mm.)	Packing			Sqm. /			Sqf. /			Weight (kgs.)		*Pallet Height (mm.)*	
					Pieces / Sheet	Sheets / Carton	Cartons / Pallet	Pallets / 20' FCL	Sheet	Carton	Pallet	Sheet	Carton	Pallet	Net / Carton		Gross / Pallet 20' FCL
Slim	97.0x97.0	LS	/	5.3	/	100	84	20	0.0929	1.00	84.00	1.00	10.78	903.8	12.0	1,028	934

# Project Reference

## Ocean Vibes - BABY BLUE



## Ocean Vibes - LIGHT BLUE




# Project Reference

## Ocean Vibes - SKY BLUE



## Ocean Vibes - TURQUOISE




# Project Reference

## Ocean Vibes - PACIFIC BLUE



## Ocean Vibes - MIDNIGHT BLUE



# COTTO NANOPLASTER

## ナノプラスター

คอตโต้ นาโนพลาสเตอร์

กาวปูกระเบื้อง และกาวยาแนว  
สำหรับ สระว่ายน้ำ

NEW



**สูตรเฉพาะจากประเทศญี่ปุ่น** ที่มีโมเลกุลขนาดเล็กเหนือสูตรซีเมนต์ทั่วไป

**3 POWER NANO PLASTER**  
ナノプラスター



เต็มร่อง ไม่ยุบตัวแม้แห้งสนิท



ลดการสะสมฝุ่นและสิ่งสกปรก



ป้องกันต้นเหตุของราดำ



# COTTO NANOPLASTER

ナノプラスター

คอตโต้ นาโนพลาสเตอร์

กาวยาแนว  
สำหรับ สระว่ายน้ำ



**JAPAN STANDARD**  
ผ่านการทดสอบตามมาตรฐานญี่ปุ่น

**3 POWER NANO PLASTER**  
ナノプラスター



เต็มร่อง ไม่ยุบตัวแม้แห้งสนิท



ลดการสะสมฝุ่นและสิ่งสกปรก



ป้องกันต้นเหตุของราดำ



ขาว 1105622  
WHITE



เทา 1105621  
GREY



เทาเงิน 1105624  
SLIVER GREY



เทาแกรนิต 1105623  
GRANITE



ดำ 1105610  
BLACK

- ทนทานสารคลอรีน หรือเกลือที่ใช้ในสระว่ายน้ำ
- เนื้อกาวแน่น แข็งแรงสูง ทนทานแรงดันของน้ำ ไม่แตกร้าว ใช้กับร่องยาแนวขนาด 2 - 15 มม.
- แรงยึดเกาะสูง ลดปัญหาการหลุดล่อน ได้ดีกว่ายาแนวชนิดทั่วไป
- ป้องกันที่ต้นเหตุของราดำ
- ปลอดภัยต่อสุขภาพ

• กระเบื้องต้องแห้งสะอาดก่อนปูกระเบื้องประมาณ 24 ชม.  
• ความหนาของกาวปูกระเบื้องที่หนาสุดคือ 6-10 มิลลิเมตร  
• การปูกระเบื้องควรเว้นร่องยาแนว อย่างน้อย 2 มิลลิเมตร  
• เพื่อความปลอดภัยสำหรับการใช้งาน ควรศึกษาการใช้งานและวิธีผสมจากเอกสาร หรือเจ้าหน้าที่ของคอตโต้

**สูตรเฉพาะจากประเทศญี่ปุ่น** ที่มีโมเลกุลขนาดเล็กเหนือสูตรซีเมนต์ทั่วไป


# Decorative Tile

กระเบื้องตกแต่งภายใน



ด้วยลวดลายที่หลากหลายและแปลกใหม่ ผสมผสานกับรูปทรงที่ไม่เหมือนใคร ที่จะทำให้อรรถกาศห้องของคุณดูโดดเด่น แตกต่าง มีลูกเล่น ในพื้นที่ที่เป็นตัวของตัวเองอย่างเต็มที่ ซึ่งDECORATIVE COLLECTION มีให้เลือกอย่างครบครัน เต็มเต็มห้องของคุณได้อย่างสมบูรณ์แบบ

Various and exotic patterns combined with unique shapes make your space look distinctive and different in your own style, so DECORATIVE COLLECTION provides the perfect pieces into your perfect space.





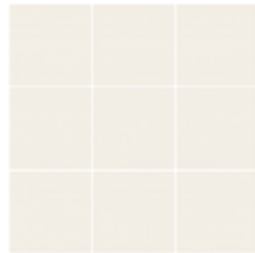


### 4SR1 GI

UNGLAZED PORCELAIN

(Tile Size 97.0x97.0 mm.)  
(Sheet Size 297.0x297.0 mm.)

SURFACE : MATT



4SR1-GI-1100

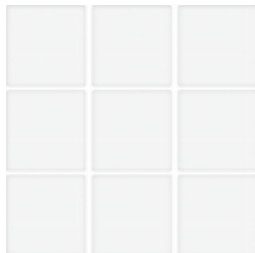


### 4SR1


GLAZED MOSAIC TILE

(Tile Size 97.0x97.0 mm.)  
(Sheet Size 297.0x297.0 mm.)

SURFACE : GLOSSY

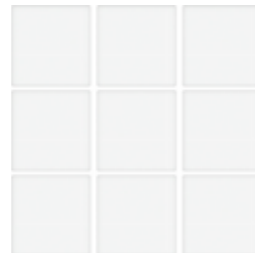


4SR1-6110




4SR1-6790

SURFACE : SATIN



4SR1-MW



4SR1-SL-790



### 2SR1

UNGLAZED PORCELAIN


(Tile Size 47.0x47.0 mm.)  
(Sheet Size 297.0x297.0 mm.)

SURFACE : SATIN



2SR1-MW

SURFACE : GLOSSY



2SR1-6110

### 22S


GLAZED MOSAIC TILE

(Tile Size 57.8x57.8 mm.)  
(Sheet Size 303.0x303.0 mm.)

SURFACE : GLOSSY



22S-6110



22S-6790

### 06S


GLAZED MOSAIC TILE

(Tile Size 19.0x19.0 mm.)  
(Sheet Size 306.0x306.0 mm.)

SURFACE : GLOSSY



06S-6110



06S-6790






**1S**


**GLAZED MOSAIC TILE**

SURFACE : SATIN



1S-MW


SURFACE : GLOSSY




1S-6110

(Tile Size 25.0x25.0 mm.)  
(Sheet Size 300x327.5 mm.)

SURFACE : GLOSSY



1S-0790




1S-6790

**1SM**

**GLAZED MOSAIC TILE**

(Tile Size 23.0x23.0 mm.)  
(Sheet Size 298.0x298.0 mm.)

SURFACE : GLOSSY



1SM STRAWBERRY FIELD BLUE




1SM MARMORO WHITE

**1S GI**

**UNGLAZED MOSAIC TILE**

(Tile Size 25.0x25.0 mm.)  
(Sheet Size 300x327.5 mm.)

SURFACE : MATT

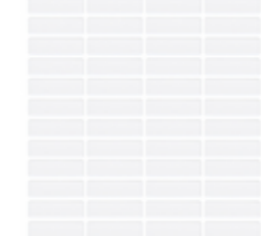


1S-GI-7003N


**06T**

**GLAZED MOSAIC TILE**

SURFACE : GLOSSY



06T-6110



06T-6790

SURFACE : SATIN



06T- MARBLE MASSA

(Sheet Size 290x298.5 mm.)

SURFACE : SATIN



06T- MASSA-BRICK

(Sheet Size 270.5x317.5mm.)

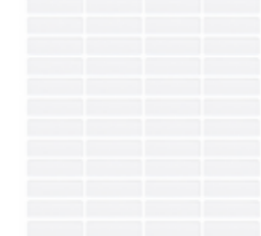
SURFACE : SATIN



06T- MASSA-HRB

(Tile Size 21.9x72.8 mm.)  
(Sheet Size 289.7x289.7 mm.)

SURFACE : SATIN



06T-MW

SURFACE : MATT



06T- MARBLE PALISSA

(Tile Size 21.9x72.8 mm.)

SURFACE : MATT



06T- PALISSA- BRICK

(Tile Size 21.9x72.8 mm.)

SURFACE : MATT




06T- PALISSA-HRB





## NOVO CRAFT Series


is the result of our constant commitment towards the development of production technique and creativity of design. Every single chip of our mosaic is an impeccable combination of world-class quality and aesthetic touch, made to serve all kinds of architectural requirement. A wide variety of shapes, colors and finishes of mosaic are what COTTO dedicates to offer for your MASTERPIECE of space decoration.




### GLAZED MOSAIC TILE

(Tile Size 23.1x26.0 mm.)  
(Sheet Size 258.7x302.5 mm.)  
Hexa (Sheet Size 266.1x310.2 mm.)  
Chain (Sheet Size 266.1x231.9 mm.)

SURFACE : MIXED




\*1HE NOVO HEXA WHEEL GY01



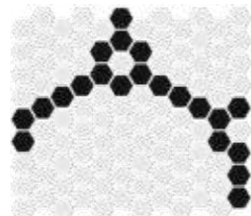
\*1HE NOVO WHEEL GY01




\*1HE NOVO HEXA MAZE GY01



\*1HE NOVO SNOWFLAKE GY01



1HE NOVO CHAIN-A WH01



1HE NOVO CHAIN-B WH01

(\* ) Only supply while stock lasts



## 1HE


### GLAZED MOSAIC TILE

(Tile Size 23.1x26.0 mm.)  
(Sheet Size 258.7x302.5 mm.)

SURFACE : GLOSSY



1HE-6110




1HE-6790

SURFACE : SATIN



1HE-MW



1HE-0790

## 22HE

### GLAZED MOSAIC TILE

(Tile Size 51.1x59.0 mm.)  
(Sheet Size 277.4x320.8 mm.)


SURFACE : GLOSSY



22HE-6110



22HE-6790



22HE-5434



22HE-5437

SURFACE : SATIN



22HE-MW



22HE-0790





**40D**

**GLAZED MOSAIC TILE**

(Tile Size 97.0x97.0 mm.)  
(Sheet Size 297.2x297.2 mm.)


SURFACE : SATIN



40D-MW/6110



40D-MW/SL-790



40D-SL-790/6110



40D-SL-790/6790




**LINEAR**

**GLAZED MOSAIC TILE**

Tile Size 22.5x146.5 mm  
Sheet Size 296x303 mm.


SURFACE : GLOSSY & SATIN



LINEAR WHITE



LINEAR GREY



LINEAR BLACK





NEW SHAPE

GLAZED MOSAIC TILE

Tile Size 48.0x48.0 mm  
Sheet Size 306x306 mm  
SURFACE : GLOSSY & SATIN



BRICKBOX WHITE

สียาแนวคอตโต้แนะนำ

HARMONY



WHITE

CONTRAST



GREEN



BRICKBOX BLACK

สียาแนวคอตโต้แนะนำ

HARMONY



WHITE

CONTRAST



SKY

THE POWER OF CREATION

เติมเต็มสีสันและเส้นสายอย่างไร้ขีดจำกัด

ค้นพบ "กาวยาแนว" ทั้ง 29 เฉดสี ที่มาช่วยเติมเต็มความโดดเด่นให้กระเบื้องอยู่

Unleash your creativity for colors and lines to the infinite by letting our 29 shades of COTTO grout fulfill, and enhance the beauty of your tile.



SKY



**NEW SHAPE**

**GLAZED MOSAIC TILE**

Tile Size 48.0x70.0 mm  
Sheet Size 290x252 mm  
SURFACE : GLOSSY & SATIN



ARABESQUE

สียาแนวคอตโต้แนะนำ

HARMONY

WHITE

CONTRAST

BLACK

GREEN

Tile Size 48.0x86.0 mm  
Sheet Size 28x26.4 mm  
SURFACE : GLOSSY



TREE LEAF WHITE

สียาแนวคอตโต้แนะนำ

HARMONY

WHITE

CONTRAST

BLACK

GREEN



**NEW SHAPE**

**GLAZED MOSAIC TILE**

Tile Size 74.4x70.0 mm  
Sheet Size 255x219 mm  
SURFACE : SATIN



ORIENTAL FAN WHITE (MATT)

สียาแนวคอตโต้แนะนำ

HARMONY

WHITE

CONTRAST

BLACK

BRICK

Tile Size 57.0x65.0 mm  
Sheet Size 268x260 mm  
SURFACE : GLOSSY



LANTERN WHITE

สียาแนวคอตโต้แนะนำ

HARMONY

MALT

CONTRAST

WHITE

Tile Size 60.0x240.0 mm  
Sheet Size 34.4x26.7 mm  
SURFACE : MATT



WHITE MARBLE BRICK

สียาแนวคอตโต้แนะนำ

HARMONY

WHITE

GREY

CONTRAST

RUBY PINK

RUBY PINK



**ODD SIZE  
GLAZED WALL TILE**

Tile Size : 87x70 mm.  
Sheet Size 31.1x35.6 mm.  
SURFACE : GLOSSY



HEX BEVEL-IN WHITE (WT)



HEX BEVEL-IN GREY (WT)



HEX BEVEL-IN BLACK (WT)

สียาแนวคอตโต้แนะนำ

HARMONY



WHITE

CONTRAST



CLASSIC BLUE

สียาแนวคอตโต้แนะนำ

HARMONY



SEAPIA

CONTRAST



CLASSIC OAK

WHITE

สียาแนวคอตโต้แนะนำ

HARMONY



BLACK

CONTRAST



WHITE



DARK JADE




PINK


SEAPIA

**GLASS MOSAIC**


Sheet Size 300x300 mm.



JAZZY GOLD




JAZZY LOCO GOLD




JAZZY ROSE GOLD



JAZZY LOCO ROSE GOLD



JAZZY SILVER



JAZZY LOCO SILVER



\*MOLA SEQUIN BROWN



MOLA GREY



MOLA SEQUIN CREAM




PEDRA (II) BROWN



PEDRA (II) BLACK




RICCA (II) BROWN (15)




RICCA (II) BLACK (15)




CHARLOTTE (II) BROWN (15)



CHARLOTTE (II) GREY (15)



MOROCCO (II) BLACK (06S)



MCQUEEN (II) BLACK (2S)

(\* ) Only supply while stock lasts



**ODD SIZE**

Glazed Porcelain Tile (B1b) (Tile Size 200x230 mm.)

SURFACE : MATT

SURFACE : SATIN



HEX MARBLE (MATT)




HEX WHITE PLAIN



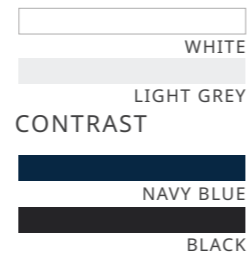
HEX WHITE DECO

RANDOM 9 PATTERNS



สียาแนวคอตโต้แนะนำ

HARMONY



**ODD SIZE**

Glazed Porcelain Tile (B1b) (Tile Size 200x230 mm.)

SURFACE : SATIN



HEX GREY PLAIN



HEX GREY DECO

RANDOM 9 PATTERNS




สียาแนวคอตโต้แนะนำ

HARMONY







### ODD SIZE

Glazed Porcelain Tile (B1b) (Tile Size 200x230 mm.)

SURFACE : MATT



HEX CEMENT PLAIN (MATT)




HEX CEMENT DECO (MATT)

RANDOM 18 PATTERNS



สียาแนวคอตโต้แนะนำ

HARMONY




### ODD SIZE

Glazed Porcelain Tile (B1b) (Tile Size 200x230 mm.)

SURFACE : SATIN



HEX BLACK PLAIN



HEX BLACK DECO

RANDOM 9 PATTERNS



สียาแนวคอตโต้แนะนำ

HARMONY



CONTRAST





## BRAVA Series

### GLAZED PORCELAIN TILE

Tile Size 21.7×60.0 mm  
SURFACE : SATIN / GLOSSY



BRAVA BEIGE



BRAVA WHITE



BRAVA GREY



BRAVA RUSTIC



BRAVA MINT



BRAVA BLACK

#### Glazed Porcelain

ทนทาน แข็งแรงกว่ากระเบื้องทั่วไป

Durable, stronger than normal ceramic tile.

#### Structure Mould

ลูกเล่นคลื่นที่ผิวสัมผัสเหมือนธรรมชาติ

A hint of hand-made tile from random texture on surface.

### Tile Patterns



## Brava Series

กระเบื้องขนาดเล็ก สีสันพื้นผิวที่มีสัดส่วน 1 ต่อ 3 หรือ 1 ต่อ 4 ซึ่งเป็นที่นิยมอย่างมากในงานตกแต่งสถาปัตยกรรม ร้านอาหาร และตกแต่งบ้านในช่วงยุค 70s ถึง 80s จนกลายเป็นชื่อเรียกกระเบื้องสไตล์นี้ว่า Subway หรือ Metro Tile Brava Series ได้นำเอาเสน่ห์ดังกล่าวกลับมาทำใหม่ โดยผสมผสานกับ texture ของงานปั้นดิน Handmade เพื่อสร้างให้บรรยากาศในพื้นที่ใช้งานมีความร่วมสมัย แต่มีกลิ่นอายความเป็นธรรมชาติมากขึ้น

Inspired by unique subway or metro tile which is popular during 70s - 80s. Touch up with texture of handmade tile on the surface for a softer vibe, but more robust and more durable from glazed porcelain body. Low water absorption, suitable for both floor-wall, or even in a wet area.



#### Packing Spec

Tile Size (mm.)	Joint Size (mm.)	Thickness (mm.)	Packing			Sqm. /		Weight (kgs.)	
			Pieces / Sheet	Sheets / Carton	Cartons / Pallet	Carton	Pallet	Net / Carton	Gross / Pallet
60x21.7	3*	6.50	/	76	60	1.00	60.00	17.5	1,050

ควรวินร่องยาแนวอย่างน้อย 3 มิลลิเมตร Joint size must be at least 3mm.



## AZUL

"AZUL" ได้รับแรงบันดาลใจมาจาก กระเบื้องโทนสีน้ำเงินโบราณสไตล์ ANTIQUE LOOK ซึ่งได้รับการออกแบบให้มีน้ำหนักความเข้มของสีน้ำเงิน 3 ระดับ โดยแต่ละระดับจะมี VARIATION ของลวดลายที่หลากหลาย จนทำให้เกิดความเข้มอ่อนที่แตกต่างกัน เมื่อปูผสมผสานกันแล้ว ก็ทำให้เกิดจังหวะที่มีความน่าสนใจ มีลูกเล่น และทำให้รู้สึกถึงคุณค่าของงานฝีมือที่ประณีตแบบ REFINED HANDICRAFT แม้สินค้านี้จะถูกผลิตด้วยกระบวนการทางอุตสาหกรรมก็ตาม


"AZUL" inspired by the ANTIQUE TILE with a best combination of 3 different shade of blue. In each shade contains a numerous flow of patterns which create a random differences. Reflecting a sense of uniqueness and eye-catching character of REFINED HANDICRAFT which can be seen when it's laying blended together, even the material was made from the industrial process.

## AZUL

GLAZED PORCELAIN TILE

RandomPattern|HighVariation|MixShadeVariation  
(Size 60x217 mm.)  
(Thickness 6.5 mm.)


SURFACE : GLOSSY



AZUL



PATTERNS



\* สามารถเลือกแบบติดเน็ตได้สำหรับลายปูตรง  
\*Also available on net for straight pattern



### SANTA MARINA

"SANTA MARINA" ได้รับแรงบันดาลใจมาจาก "หินอ่อนขาวแห่งเมืองกรีซ" ที่เต็มไปด้วยเส้นริ้วหินที่วิ่งเป็นเส้นตรง สะท้อนออกมาเป็นคาแรคเตอร์ที่เป็นเอกลักษณ์ ทุกรูปร่าง และงดงามในทุกสัมผัสของพื้นที่ใช้สอย พื้นขาวอันโดดเด่นตัดกับเส้นริ้ว หินสีเทาเข้มปานสายฝนของหินอ่อน SANTA MARINA จึงช่วยสร้างบรรยากาศแห่ง ความงามและความสุขที่สมบูรณ์แบบยิ่ง ไม่ว่าจะใช้กับพื้นที่ใด และด้วยพื้นผิวแบบ SATIN ที่นุ่มนวล จึงสามารถใช้ได้ทั้งภายในและภายนอก

"SANTA MARINA" inspired by "White Marble of Greece" with diagonal straight veining character shows a unique character of luxury and beauty in every touch of living space. The outstanding white background comes to contrast with the rainfall like dark greyish veining of the marble, so it helps create peaceful atmosphere, calm symmetry and perfect happiness in every space. With a soft and smooth SATIN surface, it can be used both indoor and outdoor area.



## SANTA MARINA

GLAZED PORCELAIN TILE

(Size 60x217 mm.)  
(Thickness 6.5 mm.)

SURFACE : SATIN



SANTA MARINA

### PATTERNS





### 4SR1 Arabescato

"ARABESCATO" ได้รับแรงบันดาลใจมาจากหินอ่อนอิตาลีที่มีเม็ดสีต่างๆ บนพื้นหลังสีน้ำตาลเทา ซึ่งคือหินตะกอนชนิดหนึ่งที่เกิดจากกระบวนการทางธรรมชาติ โดยเกิดจากการแตกตัวของหินหรือแร่ จนเกิดการเปลี่ยนแปลงใหม่ โดยการประสานกันจนกลายเป็นวัสดุชิ้นใหม่ที่มีรูปลักษณะที่หรูหรา โดดเด่น มีเอกลักษณ์ และสวยงามทุกการสัมผัส


"ARABESCATO" inspired by Italian marble with ivory clasts floating in a gray brown surface which naturally create a type of sedimentary rock occurring when pre-existing rocks or mineral break up and reform. Integrated to a new entire material, it represents a luxurious and spectacular design with a unique touch of beauty.

## 4SR1 ARABESCATO

GLAZED MOSAIC TILE

SURFACE : MATT


(Tile Size 97x97 mm.) (Sheet Size 297x297 mm.)  
(Thickness 6.0 mm.)



4SR1 ARABESCATO



PATTERNS





### NERO MARQUINA

"NERO MARQUINA" ได้รับแรงบันดาลใจมาจากหิน NERO MARQUINA ที่มีความโดดเด่นด้วยริ้วเส้น VEIN สีขาวบนพื้นสีดำสนิท สามารถนำมาจัดวางบน SUBWAY TILE มี RANDOM ที่หลากหลายสมจริงตามธรรมชาติ โดยผิว SATIN สามารถใช้ได้ทั้งงานภายในและภายนอก



"NERO MARQUINA" inspired by pure black NERO MARQUINA marble with contrasting white vein, laying on subway tile with natural random pattern. A porcelain body and soft satin surface, it can be used for both indoor and outdoor area.

## NERO MARQUINA


GLAZED PORCELAIN TILE

(Size 60x217 mm.)  
(Thickness 6.5 mm.)



SURFACE : SATIN



NERO MARQUINA



PATTERNS





**2SR1 ROCCIA**

"ROCCIA" ได้รับแรงบันดาลใจมาจาก ลายหินชนวนที่มีมิติ และลักษณะพิเศษจากการมีชั้นหินซ้อนทับกัน ทำให้คุณรู้สึกผ่อนคลายเหมือนได้พักผ่อนอยู่ท่ามกลางธรรมชาติที่ร่มรื่น สดชื่น เย็นสบาย เหมือนได้เข้าไปอยู่ในป่าเขา ลำเนาไพรที่น่าค้นหาและมีเสน่ห์

"ROCCIA" inspired by the slate stone pattern with unique and special dimension and beautiful character, born from the overlapping stone layers. Creating a sense of relaxation in a fresh nature like you're laying down in a midst of charming wild forest.




**2SR1 ROCCIA**


**GLAZED MOSAIC TILE**

SURFACE : MATT

(Tile Size 47x47 mm.) (Sheet Size 297x297 mm.)  
(Thickness 6.0 mm.)



2SR1 ROCCIA SAPHIRE



2SR1 ROCCIA SLATE

PATTERNS





## 4SR1 SLIM BRIK

GLAZED MOSAIC TILE

(Tile Size 97.0x97.0 mm.)

SURFACE : SATIN



4SR1 SLIM BRIK AELLA



4SR1 SLIM BRIK GAIA



4SR1 SLIM BRIK TERRA



4SR1 SLIM BRIK RHEA



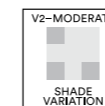
4SR1 SLIM BRIK NEPTUNE



### 4SR1 SLIM BRIK

"Brik" ได้รับแรงบันดาลใจจากแสงแดดที่จางส่องลงบนพื้นถนนที่ประเทศสเปน โดยให้กลิ่นอายการตกแต่งสไตล์วินเทจ โดยลวดลายเลียนแบบลักษณะของการขีดขีด จุด ร่องรอยที่เป็นเอกลักษณ์ ปรับโทนสีสดที่แตกต่าง ผิว Satin สามารถใช้ได้ทั้งภายในและภายนอก ปูพื้น Backsplash countertop หรือพื้นที่ตกแต่งที่ต้องการความโดดเด่น Brik จะช่วยเพิ่มสัมผัสของความอบอุ่นและเป็นพื้นที่ให้แก่งานต่างๆเช่น ครู หิ้งน้ำ เป็นต้น

Inspired by the sun-drenched streets of Spain, "Brik" brings a vintage charm to your interior. The matte satin glaze is offset by imitations of scuffs and spots that mark well-loved, tones the ceramic underneath peek through, adding a finishing touch to this unique piece. Brik Series is commonly used for both indoor and outdoor applications, such as flooring, backsplashes, countertops, and decorative accents. They add a touch of authenticity and warmth to any space, whether it's a kitchen, bathroom, or patio.








## RAIN FOREST

GLAZED PORCELAIN TILE


(Tile Size 60.0x217.0 mm.)

SURFACE : SATIN



RAIN FOREST

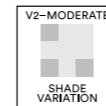
PATTERNS



### RAIN FOREST

หินอ่อนสีเขียวของอิตาลี มีลักษณะเป็นสีเขียว พบในอิตาลี มีเฉดสีเขียวและลวดลายที่แตกต่างกัน หินอ่อนสีเขียวอิตาลีมีมูลค่าสูงในด้านความสวยงามและถูกนำมาใช้ในการใช้งานที่หลากหลาย รวมถึงพื้น เคาน์เตอร์ ผนังอาคาร และวัตถุตกแต่ง

Inspired by Italian green marble found in Italy, with different shades of green and patterns. Italian green marble is highly valued for its beauty, and are used in a variety of applications including floors, countertops, wall cladding and decorative objects.





## SUPER GENTI

GLAZED PORCELAIN TILE

(Tile Size 60.0x217.0 mm.)

SURFACE : SATIN



SUPER GENTI

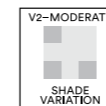
PATTERNS



### SUPER GENTI

หิน Supergenti เป็นหินที่เกิดจากสายแร่ทับถมกันจนเป็นเส้นตรง มีลักษณะที่โดดเด่นเป็นเอกลักษณ์ ด้วยผิว satin เพิ่มการตกแต่งให้บ้านของคุณสมบูรณ์แบบยิ่งขึ้น

Supergenti stone is a type of rock that is formed from the overlapping of mineral veins until it becomes a straight line. It has a distinctive and unique appearance, with a satin finish that adds decorative value to your home.



# Exterior Tile



กระเบื้องตกแต่งภายนอก



ปรับเปลี่ยนพื้นที่ภายนอกของคุณด้วยความสวยงามเหมือนธรรมชาติและความทนทานเป็นพิเศษกว่ากระเบื้องทั่วไป เพราะเป็นเนื้อแกรนิตคุณภาพสูง ทำให้เหมาะกับพื้นที่ที่ต้องการรับน้ำหนักเป็นพิเศษได้อย่าง ดีเยี่ยม

Change your exterior space with a natural look and extra durability than other tiles. Unglazed porcelain is a high quality tile for external areas that need extra weight.





**Silver Nano**

ความลับในการยับยั้งเชื้อโรค  
สู่นวัตกรรมกระเบื้องยับยั้งแบคทีเรีย

COTTO hygienic tile delivers antibacterial action >90%.  
The presence of Silver Nano coating makes the ceramic  
active against bacteria.



**STONEXT**

พัฒนาและดัดแปลงมาจากลวดลายหินแกรนิตธรรมชาติ  
ที่มีความสวยงาม เสมือนจริง อีกทั้งยังเป็นสินค้าประเภท  
Homogeneous Tile สีเนื้อเดียวกันทั้งแผ่น แม้ว่า  
เกิดการสึกหรือจากการใช้งานไปเวลานาน ก็ยังคง  
ความสวยงามและสีของกระเบื้องอยู่มีความแข็งแรง  
ทนทาน เหมาะแก่การใช้ในพื้นที่ภายนอกได้เป็นอย่างดี



Inspired by the pattern of natural granite, we  
imitated the beauty of natural material to our  
Stonext homogeneous porcelain tile. Strong,  
durable, and hygienically clean from silver nano  
glaze. With a colored body throughout the whole  
piece, the scratch or chipped mark from daily use  
would not be too much visible to irritate your eyes.

**UNGLAZED PORCELAIN**

SIZE 9.7 x9.7 cm - THICKNESS 7.5 mm



STONEXT BEIGE HYG




STONEXT LT GY HYG



STONEXT DK GY HYG

**PATTERN DESIGN**



44% 47% 9%



44% 47% 9%



40% 40% 20%



68% 26% 8%

**\*AG**


UNGLAZED PORCELAIN  
SIZE 9.2 x9.2 cm - THICKNESS 13 mm



\*AG-01 LIGHT GREY (13mm)

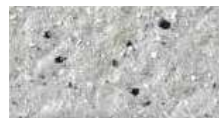


\*AG-07 DARK GREY (13mm)



\*AG-33 BLACK (13mm)

SIZE 19.2X9.2 cm



\*AG-01 LIGHT GREY (13mm)



\*AG-07 DARK GREY (13mm)



\*AG-33 BLACK (13mm)

SIZE 19.2x19.2 cm



\*AG-01 LIGHT GREY (13mm)



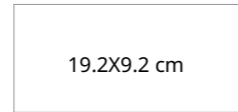

\*AG-07 DARK GREY (13mm)




\*AG-33 BLACK (13mm)

สีทอขาวเทาเข้มดำ  
01 02 02

MODULAR USAGE



(\*) Only supply while stock lasts



**\*RAGTIME**

UNGLAZED PORCELAIN  
SIZE 9.2 x9.2 cm - THICKNESS 18 mm



\*RAGTIME BONE



\*RAGTIME GREY



\*RAGTIME BROWN



\*RAGTIME BLACK

**PROMSILA**

UNGLAZED PORCELAIN  
SIZE 9.7x19.8 cm - THICKNESS 7.5 mm



GI-1600 PROMSILA NUESAI




GI-1700 PROMSILA TAOPIRAP



GI-7700 PROMSILA MANEENIL

(\*) Only supply while stock lasts





### PIACENZA

"PIACENZA" ได้รับแรงบันดาลใจมาจาก "หินทรายกลุ่ม PIACENTINA" ซึ่งอยู่ทางตอนเหนือของประเทศอิตาลี PIACENZA มีรากศัพท์ในภาษาอิตาลี ที่หมายถึง "ที่พักอันน่ารื่นรมย์" ด้วยดีไซน์ที่โดดเด่น ด้วยเส้น VEIN สีขาวที่ตัดกับผิวสัมผัสของหินทรายเม็ดละเอียด ประกอบด้วยโทนสีที่ผสมผสานระหว่างสีน้ำตาล พนมกับสีส้มแดงจืด และสีเทาทรกเล็กน้อย จึงทำให้หินมีความโดดเด่น ผิวสัมผัสที่มีมิติ จึงถูกนำมาจัดวางลงตามกระเบื้องขนาด SUBWAY TILE ซึ่งมีลวดลาย RANDOM ที่เป็นธรรมชาติ โข่วเนื้อ BODY ทำให้เกิดความสมจริง เป็นธรรมชาติ เหมาะกับการใช้งานภายนอก

"PIACENZA" inspired by PIACENTINA sandstone, born in Northern Italy. PIACENZA has a root meaning of "Delightful Villa" represents with unique design via strong white vein over different shade of refined sandstone such as reddish-orange with slight beige, monochrome grey and black. We can achieve a natural random pattern from mixed color scheme placing on a shape and size of subway tile. The direct printing on unglazed body reflects a natural realism which can be used for exterior covering.

### PIACENZA UNGLAZED PORCELAIN

(Size 60x217 mm.)  
(Thickness 7.5 mm.)

SURFACE : MATT



PIACENZA BEIGE



PIACENZA GRIGIO



PIACENZA NERO

### PATTERNS





## FIAMA

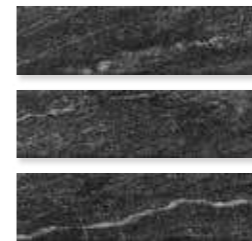
UNGLAZED PORCELAIN

(Tile Size 60.0x217.0 mm.)


SURFACE : MATT



FIAMA ASH




FIAMA COAL



### FIAMA

ได้รับแรงบันดาลใจจากหินแกรนิตพื้นไฟ พบมากในเมืองประเทศ Brazil เป็นหินธรรมชาติประเภทหนึ่งประกอบด้วย Quartz, Feldspar, Mica โดดเด่นด้วยลักษณะลวดลายที่เป็นริ้วโค้ง คลื่นไหล นำมาดกลอนลวดลายที่รุนแรง ปรับโทนสีให้ใช้งานง่ายกลุ่มเทา ดำ เหมาะกับการใช้งานทั้งภายในและภายนอก

Inspired by flamed granite stone, which is commonly found in the city of Brazil, this natural stone is composed of Quartz, Feldspar, and Mica. It is characterized by its curved and flowing patterns that reduce strong patterns and make color tones easy to work with, including shades of gray and black. Flame granite stone is suitable for both indoor and outdoor use, making it a popular choice for building decoration, tiling, and other applications.





## CASA STONE UNGLAZED PORCELAIN

SURFACE : MATT

(Tile Size 97x97 mm.)



CASA STONE CREME




CASA STONE L. GREY



CASA STONE D. GREY

(Tile Size 97x198 mm.)



CASA STONE CREME



CASA STONE L. GREY




CASA STONE D. GREY


(Tile Size 198x198 mm.)



CASA STONE CREME

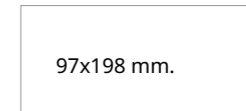




CASA STONE L. GREY



CASA STONE D. GREY

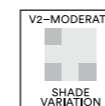
### MODULAR USAGE



## CASA STONE

ได้รับแรงบันดาลใจจากหินกลุ่ม Minimal Stone เพิ่มลูกเล่นด้วยเม็ด effect glitter ให้มีมิติของลายหินที่ชัดเจน น่าสนใจ ทำมาในโทนสีเบจ น้ำตาล เทา ดำ และใช้เนื้อ BODY สีที่มีความหนา แข็งแรงทนทาน เหมาะแก่การใช้งานภายนอก สวน โรงจอดรถ public space และงานโครงการอื่นๆ

Inspired by the minimalist stone group, we have added a playful touch by incorporating glitter effect particles to create a distinct and captivating dimension to the stone patterns. These tiles are available in shades of beige, brown, grey, and black, and are made from a durable, strong-bodied material. They are suitable for outdoor use, such as gardens, parking lots, public spaces, and other construction projects.



**R12 Anti-Slip**  
กระเบื้องลดความเสี่ยงในการลื่นล้ม  
Reduce the chance of accident from slippery





## MISSORI

UNGLAZED PORCELAIN (Tile Size 97x97 mm.)

SURFACE : MATT



MISSORI SAND



MISSORI ROSSO



MISSORI GRIGIO



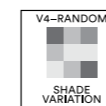
MISSORI NERO



## MISSORI

ได้รับแรงบันดาลใจจากหินธรรมชาติทางตอนใต้ของประเทศอิตาลี ที่ผ่านการกัดเซาะของน้ำทะเล ทำให้ผิวดลายที่มี Variation สูง รวดรมมีทิศทางที่แตกต่างกันเป็นธรรมชาติ ที่สมจริง นำมาทำโมโนสี เบจ น้ำตาล เทา ดำ และใช้เนื้อ BODY สีที่มีความหนา แข็งแรงทนทาน เหมาะแก่การใช้งานภายนอก สวน โรงจอดรถ public space และงานโครงการอื่นๆ

Inspired by the natural stone found in southern Italy, which have been sculpted by the sea, resulting in high variation and unique directional patterns, we have created a collection that captures the authentic beauty of these rocks. The tiles are available in shades of beige, brown, gray, and black, and are made from a durable, strong-bodied material. They are suitable for outdoor use, such as gardens, parking lots, public spaces, and other construction projects.



# PACKING SPECIFICATION

Mosaic Tiles (Pallet Size 105x105 cm.)

Size	Tile Size (mm.)	Sheet Size (mm.) Mean	Joint Size (mm.)	Thickness (mm.)	Packing				Sqm. /			Sqm. /			Weight (kgs.)			"Pallet Height (mm.)"
					Pieces / Sheet	Sheets / Carton	Cartons / Pallet	Pallets / 20' FCL	Sheet	Carton	Pallet	Sheet	Carton	Pallet	Net / Carton	Gross / Pallet		
06PR	18.9	295x265	1.50	5.20	210	10	99	20	0.0780	0.78	77.21	0.84	8.39	830.78	7.0	723	693	8 tba
06S	18.9x18.9	305.5x305.5	1.50	5.20	225	10	90	20	0.0929	0.93	83.64	1.00	10.00	900	9.3	870	840	850
06T / 06T GI	21.9x72.8	289.7x298.7	2.50	6.50	48	10	90	20	0.0864	0.86	77.79	0.93	9.30	837	11.5	1,065	1,035	930
06T- BRICK	21.9x72.8	290.0x298.5	2.50	6.50	42	10	90	20	0.0762	0.76	68.59	0.82	8.20	738	10.0	930	900	930
06T - HRB	21.9x72.8	270.5x317	2.30	6.50	48	10	90	20	0.0864	0.86	77.79	0.93	9.30	837	11.5	1,065	1,035	950
1S	25.0x25.0	299.8x327.2	2.50	5.20	132	10	108	20	0.0929	0.93	100.37	1.00	10.00	1,080	9.0	1,002	972	950
15M	23.0x23.0	298x298	2.00	6.00	144	10	90	20	0.0929	0.93	83.64	1.00	10.00	900	10.0	930	900	940
1RM	23x48	298x298	2.00	6.00	72	10	90	19	0.0929	0.93	83.64	1.00	10.00	900	11.4	1,056	1,026	940
25M	48.0x48.0	298x298	2.00	6.00	36	10	90	19	0.0929	0.93	83.64	1.00	10.00	900	12.0	1,110	1,080	940
25R1 / 25R1 GI	47.0x47.0	297x297	3.00	6.00	36	10	90	20	0.0929	0.93	83.64	1.00	10.00	900	11.0	1,020	990	930
22S	57.8x57.8	303x303	3.50	5.20	25	30	36	20	0.0929	2.79	100.37	1.00	30.00	1,080	28.0	1,038	1,008	900
45R1	97.0x97.0	297x297	3.00	6.00	9	10	90	19	0.0929	0.93	83.64	1.00	10.00	900	12.0	1,110	1,080	930
45R1 STONEXT	97.0x97.0	LS	7.50	7.50	100	90	19	0.0929	1.02	92.01	1.00	11.00	990	12.0	1,110	1,080	930	
45M	98.0x98.0	298x298	2.00	6.00	9	10	90	19	0.0929	0.93	83.64	1.00	10.00	900	12.0	1,110	1,080	940
40D	97.0x97.0	297.2x297.2	4.00	6.50	9	25	36	19	0.0929	2.32	83.64	1.00	25.00	900	29.0	1,074	1,044	930
1HE Novo Craft (Hexa)	23.1x26.0	266.1x310.2	3.00	5.20	108	10	90	20	0.0586	0.59	52.78	0.630	6.310	567.90	6.0	596	11,902	946
1HE Novo Craft (Square)	23.1x26.0	266.1x310.2	3.00	5.20	108	10	90	20	0.0586	0.59	52.78	0.630	6.310	567.90	6.0	884	17,680	760
1HE	23.1x26.0	258.1x302.5	3.00	5.20	144	10	90	20	0.0782	0.78	70.43	0.842	8.420	757.80	8.0	740	720	885
22HE	51.1x58.5	277.5x320.8	3.00	6.00	36	10	90	20	0.0899	0.90	80.92	0.967	9.670	870.70	11.5	1,051	1,030.86	945
SL - IN	20.5x97.0x20.5	-	6.00	6.00	20	144	10	0.0028	0.056	8.064	0.030	0.606	87.26	1.3	187	1,872.00	350	
SL - EX	20.5x97.0x20.5	-	6.00	6.00	20	144	10	0.0028	0.056	8.064	0.030	0.606	87.26	1.3	187	1,872	350	
SL - ST	60.5x97.0	-	6.00	6.00	20	144	10	0.0059	0.118	16.99	0.063	1.250	180.00	2.0	288	2,880	350	
GT Promsila	97.0x198.0	-	7.50	7.50	50	100	13	0.0204	1.02	102.23	0.22	11.00	1,100	16.0	1,600	20,800	970	
Lantern*	57.0x65.0	26.8x26	2.00	6.00	32	15	54	7	0.0697	1.046	100.42	0.75	11.25	607.8	15.0	810	770	970
Tree Leaf*	48.0x86.0	26.4x28	2.00	6.00	30	15	54	7	0.0739	1.109	100.92	0.80	11.93	644.4	15.0	810	770	970
Arabesque*	48.0x70.0	29x25.2	2.50	6.00	32	15	54	7	0.0731	1.097	100.92	0.79	11.80	637.4	15.0	810	770	970
Brick Box*	48.0x48.0	30.6x30.6	3.00	6.00	36	15	54	7	0.0827	1.240	100.44	0.89	13.34	720.5	15.0	810	770	970
Oriental Fan*	74.4x70.0	25.5x21.9	3.00	6.00	18	15	54	7	0.0559	0.838	100.56	0.60	9.02	486.9	15.0	810	770	970
Basic Stripe*	22.0x145.0	296x300	3.00	7.00	24	14	81	7	0.0889	1.244	100.76	0.96	13.39	1,084.2	14.0	1,134	1,104	975
Linear	22.5x146.5	296x303	3.00	6.00	24	10	90	20	0.0901	0.901	81.09	0.97	9.70	873.0	10.8	972	19,440	975
Brick 6x24cm*	60.0x240.0	34.4x26.7	3.00	6.00	6	12	91	7	0.0918	1.102	100.28	0.99	11.86	1,079.0	12.0	1,092	1,062	975
Hex Bevel*	69.8x88.9	31.1x35.6	9.50	9.50	42	11	54	7	0.0875	0.962	51.95	0.941	10.35	559.0	13.0	702	682	975
GP Hex	200x230	-	3-5*	8.00	20	108	7	0.0345	0.69	74.52	0.371	7.42	801.8	11.6	1,253	1,223	975	
Rag Time*	92.0x92.0	-	8*	18.00	88	48	7	1.00	48.00	480.00	1.00	48.00	480.00	25.0	1,200	1,170	975	
AG 10x10*	92.0x92.0	-	8*	13.00	100	48	7	1.00	48.00	480.00	1.00	48.00	480.00	24.0	1,152	1,122	975	
AG 20x10*	192.0x92.0	-	8*	13.00	50	48	7	1.00	48.00	480.00	1.00	48.00	480.00	25.0	1,200	1,170	975	
AG 20x20*	192.0x192.0	-	8*	13.00	25	48	7	1.00	48.00	480.00	1.00	48.00	480.00	27.0	1,296	1,266	975	
CASA STONE MESSORI 10x10	97.0x97.0	-	3.00	10.00	80	80	7	0.80	64.00	640.00	0.80	64.00	640.00	15.0	1,200	1,170	975	
CASA STONE 10x20	97.0x198.0	-	4.00	10.00	40	80	7	0.80	64.00	640.00	0.80	64.00	640.00	15.5	1,240	1,210	975	
CASA STONE 20x20	198.0x198.0	-	4.00	10.00	20	80	7	0.80	64.00	640.00	0.80	64.00	640.00	17.0	1,360	1,330	975	
GP 6x21.7	60x217	-	3*	65.00	76	60	20	1.00	60.00	600.00	1.00	60.00	600.00	14.5	870	17,400	975	
GP 6x21.7 on net	60x217	217x312	3*	65.00	5	15	60	20	1.00	60.00	600.00	1.00	60.00	600.00	14.5	880	17,760	975
GT 6x21.7	60x217	-	3*	65.00	76	60	20	1.00	60.00	600.00	1.00	60.00	600.00	14.5	870	17,400	975	

\* White box

# TECHNICAL SPECIFICATIONS

Characteristics	Standards	SCGCE Specifications					
		GLAZED MOSAIC (7 cm ≤ N < 15 cm)	GLAZED MOSAIC (N ≥ 15 cm)	UNGLAZED MOSAIC (7 cm ≤ N < 15 cm)	UNGLAZED MOSAIC (N ≥ 15 cm)	Metallic Glazed MOSAIC & BL-6,7,13 (7 cm ≤ N < 15 cm)	Metallic Glazed MOSAIC & BL-6,7,13 (N ≥ 15 cm)
Product classification	ISO 13006/TIS 2508-2555	Group Bla	Group Bla	Group Bla	Group Bla	Group Bla	Group Bla
Water absorption	ISO 10545-3	E ≤ 0.5%	E ≤ 0.5%	E ≤ 0.5%	E ≤ 0.5%	E ≤ 0.5%	E ≤ 0.5%
Modulus of rupture	ISO 10545-4	≥ 35 N/mm²	≥ 35 N/mm²	≥ 35 N/mm²	≥ 35 N/mm²	≥ 35 N/mm²	≥ 35 N/mm²
Breaking Strength, Thickness ≥ 7.5 mm.	ISO 10545-4	≥ 1300 N	≥ 1300 N	≥ 1300 N	≥ 1300 N	≥ 1300 N	≥ 1300 N
Breaking Strength, Thickness < 7.5 mm.	ISO 10545-4	≥ 700 N	≥ 700 N	≥ 700 N	≥ 700 N	≥ 700 N	≥ 700 N
Chemical resistance, low concentrate acids and alkalis	ISO 10545-13	Minimum class LB	Minimum class LB	Minimum class LB	Minimum class LB	Minimum class LC	Minimum class LC
Chemical resistance, household and swimming pool salts		Minimum class B	Minimum class B	Minimum class B	Minimum class B	Minimum class B	Minimum class B
Staining resistance		Minimum class 3	Minimum class 3	-	-	Minimum class 3	Minimum class 3
Dimension and surface quality	ISO 10545-2	± 0.9 mm	± 0.6%	± 0.9 mm	± 0.6%	± 0.9 mm	± 0.6%
Length and Width		± 0.5 mm	± 5.0%	± 0.5 mm	± 5.0%	± 0.5 mm	± 5.0%
Thickness		Resisted	Resisted	-	-	Resisted	Resisted
Crazing resistance (glazed tile)	ISO 10545-11	Resisted	Resisted	-	-	Resisted	Resisted
Abrasion resistance of surface (glazed tile) or PEI**	ISO 10545-7	Minimum class 2 Minimum class 1 (Dark color)	Minimum class 2 Minimum class 1 (Dark color)	-	-	Minimum class 2 (BL-6,7,13) Minimum class 1 (Metallic Color)	Minimum class 2 (BL-6,7,13) Minimum class 1 (Metallic Color)
Abrasion resistance of deep (unglazed tile)	ISO 10545-6	-	-	Maximum 175 mm³	Maximum 175 mm³	-	-
Frost resistance	ISO 10545-12	Required	Required	Required	Required	Required	Required



บริการติดตั้งกระเบื้องเซรามิกและไวนิล โดย “ทีมช่างมืออาชีพ” ที่ผ่านการฝึกอบรมและพัฒนาฝีมือจากศูนย์ฝึกที่มีความเชี่ยวชาญเฉพาะด้านติดตั้งพื้นผิว (Surface Covering Expert) อีกทั้งอุปกรณ์เครื่องมือช่างที่ได้มาตรฐาน และมีเทคโนโลยีที่ทันสมัย

ดังนั้น จึงมั่นใจได้ว่า กระเบื้องสวยๆ ที่คุณตั้งใจเลือก จะมีทีมติดตั้งที่เชี่ยวชาญและมืออาชีพคอยดูแล

บริการติดตั้งกระเบื้องเซรามิกและไวนิล โดย “ทีมช่างมืออาชีพ”

FINISH WITH TRUST



SCAN ME

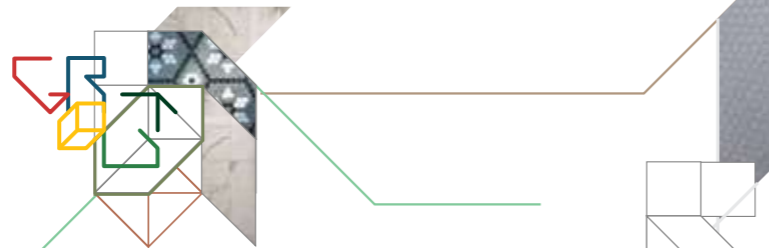
C'TIS Contact Center

Facebook: C'TIS, Instagram: @ctis, Website: www.cottolife.com/th/ctis, Phone: 092-261-0555

# THE POWER OF CREATION

เติมเต็มสีสันและเส้นสายอย่างไร้ขีดจำกัด

ค้นพบ "กาวยาแนว" ทั้ง 29 เฉดสี ที่มาช่วยเติมเต็มความโดดเด่นให้กระเบื้องอย่างสร้างสรรค์



White	ขาว
Light grey	เทาอ่อน
Grey	เทา
Grey Cement	เทาซีเมนต์
Sliver Grey	เทาเงิน
Granite	เทาแกรนิต
Black	ดำ
Ivory	ไอวอรี่
Bone	โบน
Beige	เบจ
Earth Brown	น้ำตาลอิฐ
Gloden brown	น้ำตาลทอง
Malt	มอลต์
Sepia	ซีเปีย
Smoke	สโมค
Classic oak	คลาสสิก โอ๊ค
Pink	ชมพู
Ruby pink	ชมพูทับทิม
Brick	แดงอิฐ
Terracotta	เทรราคอตตา
Pastel blue	พาสเทล ฟ้า
Sky	สกาย ฟ้า
Classic blue	คลาสสิก ฟ้า
Navy blue	ฟาร์มาร์
Neo mint	มิยวมินท์
Green	เขียว
Dark Jade	มิยวหยก
Dark turquoise	เทอร์ควอยซ์
Mustard	เหลืองปัสตาร์ด

## TILE GROUT 29 เฉดสี

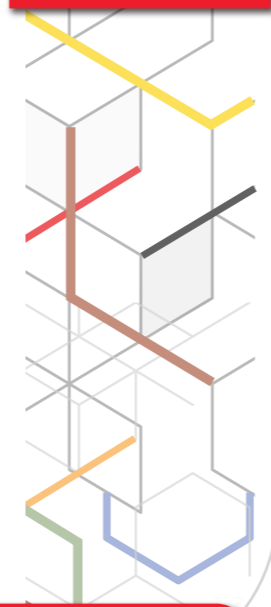


กาวยาแนว คอตโต้ สูตร **อัลตรา พลาสเตอร์** **นกกรด 3 เท่า** ไม่เป็นเชื้อราดำ



มาตรฐานยุโรป EN 12808

## กาวยาแนว



## กาวซีเมนต์



## SCAN ME



QR Code ข้อมูลเพิ่มเติม



**กาวยาแนว คอตโต้ เร็วกู้ล่า** สำหรับ ร่องขนาด 2-5 มม.

- ครอบคลุมทุกงานกาวยาแนวภายในอาคาร
- ผลิตจาก อัลตรา พลาสเตอร์ ช่วยป้องกันราดำ และการผุกร่อนของยาแนว

ขนาด 1 กิโลกรัม  
พื้นที่ใช้งาน 3-5 ตารางเมตร (ร่องยาแนว 2 มิลลิเมตร)  
มาตรฐานยุโรป EN 12808  
มี 8 สี  
หมายเหตุ : ขนาดของกระเบื้องมีผลต่อปริมาณพื้นที่การใช้งาน



**กาวยาแนว คอตโต้ อีพ็อกซี** สำหรับ **ระวางน้ำ** และพื้นที่ต้องการความทนทานสูง

- ใช้ได้กับกระเบื้องทุกชนิด
- เนื้อเนียนละเอียด ไม่เป็นเม็ดทราย
- ทนกรดและสารเคมีความเข้มข้นสูง
- เป็นได้ทั้งกาวยาแนวและกาวซีเมนต์
- ป้องกันการเกิดราดำและแบคทีเรีย

ขนาด 1 กิโลกรัม  
พื้นที่ใช้งาน 3-5 ตารางเมตร (ร่องยาแนว 2 มิลลิเมตร)  
มาตรฐานอเมริกา ANSI A118.3 และ A118.7  
มี 3 สี ยาว ทา ดำ  
หมายเหตุ : ขนาดของกระเบื้องมีผลต่อปริมาณพื้นที่การใช้งาน



**กาวซีเมนต์ คอตโต้** สำหรับ **กระเบื้องดูดซึมน้ำต่ำ** กระเบื้องเคลือบพอร์ซเลน, แกรนิตโต้ปูพื้นขนาดใหญ่ 60x60 ซม.

- เหมาะสำหรับการปูพื้นและผนังห้องน้ำ ห้องครัว
- เนื้อกาวดูดซึมน้ำต่ำ ป้องกันปัญหาความชื้นซึมผ่านเนื้อกาว



**กาวซีเมนต์ คอตโต้** สำหรับ **กระเบื้องแผ่นใหญ่**

ขนาด 60x60 ซม. ขึ้นไป

- เหมาะสำหรับปูกระเบื้องแผ่นใหญ่ กระเบื้องแกรนิตโต้
- ใช้ได้ทั้งภายในและภายนอก
- สามารถใช้ติดตั้งกระเบื้องระวางน้ำ



**กาวซีเมนต์ คอตโต้เฟล็กซ์** สำหรับ **ปูกับกระเบื้องเดิม**

- ปูทับกระเบื้องเดิมและพื้นที่สันสะท้อน
- ใช้ได้กับกระเบื้องเซรามิกทุกชนิดทุกประเภท ทุกขนาด
- ใช้กับพื้นผิวไม่ฉาบโครงสร้างและสามารถบอร์
- ผลิตจาก อัลตรา พลาสเตอร์ เนื้อเนียนละเอียด ช่วยเพิ่มพื้นที่การยึดเกาะ ไม่หลุดร่อน



**กาวยาแนว คอตโต้ สลิมพลาส** สำหรับ ร่องขนาด 0.2-2 มม.

- ไล่ความชื้นร่องกระเบื้อง, ฟิล์มธรรมชาติ 0.2-2 มม.
- เหมาะกับกระเบื้องแผ่นใหญ่ พื้นที่ห้องโถง ห้องนั่งเล่น
- ผลิตจาก อัลตรา พลาสเตอร์ ช่วยป้องกันราดำ และการผุกร่อนของยาแนว

ขนาด 1 กิโลกรัม  
พื้นที่ใช้งาน 5-7 ตารางเมตร (ร่องยาแนว 2 มิลลิเมตร)  
มาตรฐานยุโรป EN 12808  
มี 15 สี  
หมายเหตุ : ขนาดของกระเบื้องมีผลต่อปริมาณพื้นที่การใช้งาน



**กาวยาแนว คอตโต้ นาโนพลาสเตอร์** สำหรับ **ระวางน้ำ**

- คุณภาพสารเคลือบในระวางน้ำ
- เนื้อกาวแน่น แข็งแรงสูง ทนทานแรงดันของน้ำ
- ไม่แตกร้าว ใช้กับร่องยาแนวขนาด 2-15 มม.
- แร้งยึดเกาะสูง ลดปัญหาการหลุดร่อนได้ดีกว่ายาแนวชนิดทั่วไป
- สามารถใช้งานในพื้นที่ภายนอก ที่มีอุณหภูมิสูง
- ป้องกันที่ดันทะลุของราดำ
- ปลอดภัยต่อสุขภาพ



**กาวซีเมนต์ คอตโต้** สำหรับ **กระเบื้องเซรามิกทุกชนิด**

ขนาดไม่เกิน 60x60 ซม.

- เหมาะสำหรับปูกระเบื้องเซรามิกทุกชนิด
- เนื้อกาวเหนียว ติดแน่นทนนาน
- พื้นที่ใช้งาน ห้องน้ำ ห้องครัว ห้องนั่งเล่น
- ผ่านการรับรองมาตรฐานยุโรปและมาตรฐานอเมริกา



**กาวซีเมนต์ คอตโต้** สำหรับ **ปูกับกระเบื้องภายใน และกระเบื้องขนาดใหญ่**

ขนาด 60x60 ซม. ขึ้นไป

- ยึดเกาะคุณภาพสูง เนื้อเหนียวเป็นพิเศษ
- ใช้สำหรับปูกับพื้นกระเบื้องเดิมภายใน
- สำหรับพื้นอ่อน ฟิล์มแกรนิต ฟิล์มธรรมชาติ และกระเบื้องแกรนิตโต้ขนาดใหญ่
- ใช้งานได้ทั้งภายในและภายนอกอาคาร



**กาวซีเมนต์ คอตโต้ นาโนพลาสเตอร์** สำหรับ **ระวางน้ำ**

- ยึดเกาะแน่น ลดปัญหาการหลุดร่อนในระวางน้ำด้วยสารลาเท็กซ์พอลิเมอร์และเคมีภัณฑ์ชนิดพิเศษผสานกับโมเลกุลขนาดเล็กของนาโนพลาสเตอร์ที่ช่วยเพิ่มแรงยึดเกาะและยึดหยุ่นตัวได้ดีต่างจากปูนซีเมนต์ทั่วไป