



COTTO

COTTO TILE | STOCK ITEM 2024

**COTTO** 

## GLAZED PORCELAIN

60x120 cm. (24"x48")	5
60x60 cm. (24"x24")	10
30x60 cm. (12"x24")	14
20x120 cm. (8"x48")	20
15x60 cm. (6"x24")	23
30x120 cm. (12"x48")	24
40x40 cm. (16"x16")	26
30x30 cm. (12"x12")	30

## FLOOR TILE

60x60 cm. (24"x24")	33
45x45 cm. (18"x18")	36
40x40 cm. (16"x16")	38
30x60 cm. (12"x24")	44
30x30 cm. (12"x12")	47
20x20 cm. (8"x8")	50

## WALL TILE

25x40 cm. (10"x16")	54
20x30 cm. (8"x12")	56
20x25 cm. (8"x10")	57

## IMPORT TILE

GLAZED PORCELAIN	59
UNGLAZED PORCELAIN	84
FLOOR TILE	89
WALL TILE	92

## NON-TILE

TILE GROUT	100
TILE ADHESIVE	100
TILE LEVELLING	101
CLEANER	101

# GLAZED PORCELAIN



GATTO SERIES สีทวยหาแนวคอดโต้ที่เเนะนำ  
LIGHT GREY

## GLAZED PORCELAIN 60x120 cm. (24"x48") R/T



CAVA SERIES สีทวยหาแนวคอดโต้ที่เเนะนำ  
LIGHT GREY  
BLACK

### SURFACE : NATURAL



GATTO LIGHT GREY (ION) R/T



GATTO DARK GREY (ION) R/T



LORENZIA BLANCO (HYG) R/T




CAVA NERA (HYG) R/T



**GLAZED PORCELAIN**

60x120 cm. (24"x48") R/T




ARMANI SERIES สีทวยาแนวคอตโต้ที่แนะนำ  
 — WHITE  
 — GREY CEMENT

SURFACE : MATT



GREY

NARELLA LIGHT GREY (HYG) R/T



WHITE

NARELLA WHITE (HYG) R/T



GREY CEMENT

ARMANI GRIGIO (HYG) R/T



**GLAZED PORCELAIN**

60x120 cm. (24"x48") R/T



LAVAREDO SERIES สีทวยาแนวคอตโต้ที่แนะนำ  
 — WHITE

SURFACE : SATIN



WHITE

LAVAREDO COLD (ION)



WHITE

CALACATTA CLASSICO WHITE (HYG) R/T



## GLAZED PORCELAIN

60x120 cm. (24"x48") R/T

SURFACE : MATT



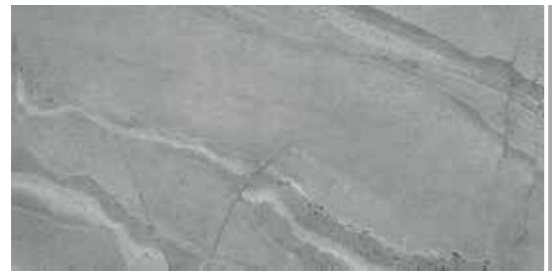
WHITE

M-STONE SNOW  
(HYG) R/T



LIGHT CREAM

M-STONE BEIGE  
(HYG) R/T



GREY

M-STONE GREY  
(HYG) R/T




SILVER GREY

M-STONE VERDE  
(HYG) R/T



SILVER GREY

M-STONE GRAPHITE  
(HYG) R/T



SILVER GREY

BETON DARK GREY  
(HYG) R/T



GREY

MATTO LIGHT GREY  
(HYG) R/T



GRANITE

MATTO GRAPHITE  
(HYG) R/T



LIGHT CREAM

ALBA CREMA (HYG) R/T



## GLAZED PORCELAIN

60x120 cm. (24"x48") R/T















M-STONE SERIES สีทาสีแนวคอนกรีตที่เข้มกว่า  
 ANTI-SLIP TILE BLACK  
 ANTI-UV GREY





# GLAZED PORCELAIN

60x60 cm. (24"x24") R/T

## SURFACE : NATURAL

 CAVA NERA (HYG) R/T	 GATTO DARK GREY (ION)R/T	 GATTO LIGHT GREY (ION) R/T	 NARELLA WHITE (HYG)R/T
 NOTTING HILL WHITE (HYG) R/T	 NOTTING HILL GREY (HYG) R/T	 B-MAN BONE (HYG) R/T	 B-MAN GREY (HYG) R/T
 HIDEAWAY SNOW (HYG) R/T	 HIDEAWAY WHITE (HYG) R/T	 HIDEAWAY BONE (HYG) R/T	 HIDEAWAY GREY (HYG) R/T

## SURFACE : SATIN

 HIDEAWAY GRAPHITE (HYG) R/T	 HYDRA WINTER (HYG) R/T	 CALACATTA CLASSICO WHITE (HYG) R/T	 LAVAREDO COLD (ION) R/T
---	--	---	---




# GLAZED PORCELAIN

60x60 cm. (24"x24") R/T



DONATO SERIES สีทวายนวคอดใต้ที่เนะนำ  
 WHITE  
 LIGHT CREAM












## SURFACE : MATT

 DONATO BEIGE (ION) R/T	 DONATO GREY(ION) R/T	 BEATSTONE LIGHT GREY R/T (HYG)	 BEATSTONE COAL R/T (HYG)
--	--	---	--

# GLAZED PORCELAIN

60x60 cm. (24"x24") R/T

SURFACE : MATT

 ALBA CREMA (HYG/P4) R/T	 ALBA GREY (HYG) R/T	 MATTO LIGHT GREY (HYG) R/T	 MATTO GRAPHITE (HYG) R/T
 M-STONE SNOW (HYG) R/T	 M-STONE BEIGE (HYG) R/T	 M-STONE GREY (HYG) R/T	 M-STONE GRAPHITE (HYG) R/T
 M-STONE VERDE (HYG)R/T	 M-STONE BROWN (HYG)R/T	 ASTRO GRIGIO (HYG) R/T	




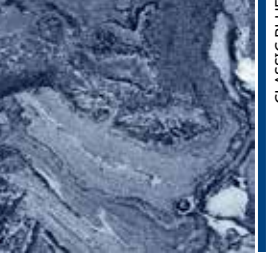


# GLAZED PORCELAIN

60x60 cm. (24"x24") R/T



HIDEAWAY SERIES สีทวยาแนวคอดได้ที่แนะนำ  
 WHITE  
 CLASSIC BLUE

SURFACE : MATT

 HIDEAWAY ALPINE LIGHT GREY (HYG) R/T	 HIDEAWAY ALPINE GREY (HYG) R/T	 HIDEAWAY ALPINE VERDE (HYG)	 HIDEAWAY ALPINE AZUL(HYG)
 DOSKA LIGHT GREY(HYG)R/T	 DOSKA DARK GREY(HYG)R/T		



MATTO SERIES สีทวยาแนวคอดได้ที่แนะนำ  
 GREY  
 GRANITE

# GLAZED PORCELAIN

30x60 cm. (12"x24") R/T



NARELLA SERIES สีขาวเทาแนวคอตโต้ที่แนะนำ  
 WHITE GREY

SURFACE : NATURAL



NOTTING HILL WHITE (HYG)



NOTTING HILL GREY (HYG)



NARELLA WHITE (HYG) R/T



NARELLA LIGHT GREY (HYG) R/T




# GLAZED PORCELAIN

30x60 cm. (14"x24") R/T




HIDEAWAY SERIES สีขาวแนวคอตโต้ที่แนะนำ  
 DARK GREEN CLASSIC BLUE

SURFACE : NATURAL



HIDEAWAY S NOW (HYG) R/T



HIDEAWAY WHITE (HYG) R/T



HIDEAWAY OLIVE GREEN (HYG) R/T



HIDEAWAY ROSE (HYG) R/T



HIDEAWAY EGGSHELL (HYG) R/T



HIDEAWAY TERRA (HYG) R/T



HIDEAWAY NIGHT BLUE (HYG) R/T



# GLAZED PORCELAIN

30x60 cm. (12"x24") R/T



M-STONE SERIES สีขาวยาแนวคอนกรีตที่แนะนำ  
 WHITE  
 IVORY

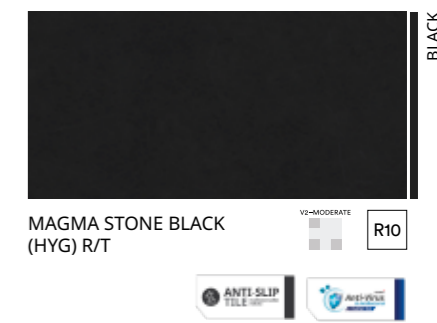


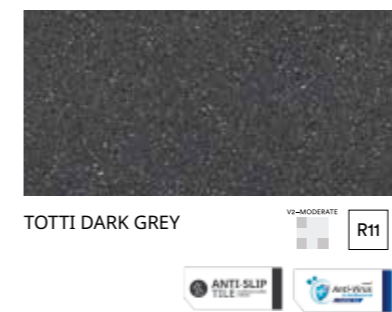
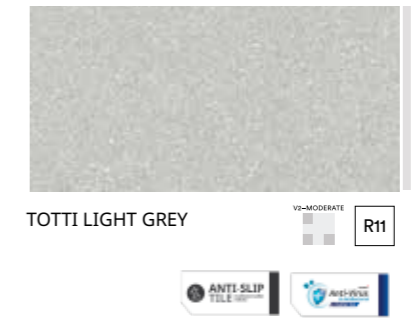
SURFACE : MATT



# GLAZED PORCELAIN

30x60 cm. (12"x24") R/T

SURFACE : MATT



**GLAZED PORCELAIN**

30x60 cm. (12"x24") R/T

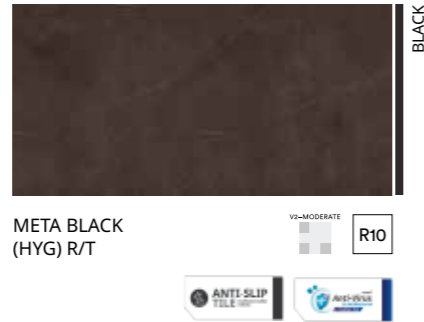


MATTO SERIES สีทิวาแนวคองดิทีเนะน่า  
 GREY  
 SILVER GREY

**SURFACE : MATT**



MATTO GREY (HYG) R/T



META BLACK (HYG) R/T


**SURFACE : SATIN**



CALACATTA CLASSICO WHITE (HYG) R/T



MATTO LIGHT GREY (HYG) R/T



MATTO GRAPHITE (HYG) R/T



MOMENTO LIGHT GREY (HYG)



MOMENTO DARK GREY (HYG)

**GLAZED PORCELAIN**

30x60 cm. (12"x24") R/T




MOMENTO SERIES สีทิวาแนวคองดิทีเนะน่า  
 WHITE  
 GREY


**SURFACE : NATURAL**



MOMENTO LIGHT GREY (HYG)



MOMENTO DARK GREY (HYG)



LECCO SNOW (HYG)

**GLAZED PORCELAIN**

20x120 cm. (8"x48") R/T



PATIO SERIES สีทวยาแนวคอดไม้ที่แนะนำ  
 WHITE  
 GREY CEMENT

**SURFACE : NATURAL**



PATIO MALT(HYG) R/T



PATIO TEAK(HYG) R/T



PATIO GRIGIO (HYG) R/T



PATIO NERO (HYG) R/T

**GLAZED PORCELAIN**

20x120 cm. (8"x48") R/T



PALERMO SERIES สีทวยาแนวคอดไม้ที่แนะนำ  
 SAPIA  
 MALT

**SURFACE : NATURAL**



PALERMO BEIGE (ION) R/T



PALERMO BROWN (ION) R/T



PALERMO BROWN (HYG) R11

**SURFACE : MATT**



RIVERWOOD BEIGE R/T (HYG)



RIVERWOOD OAK R/T (HYG)



GRANDIS CINNAMON R/T (HYG)

# GLAZED PORCELAIN

20x120 cm. (8"x48") R/T



SURFACE : MATT



WOODCRAFT ASH R/T (HYG) **ANTI-SLIP TILE** **ANTI-VIRUS** V2-MODERATE **R10** GREY



WOODCRAFT WALNUT R/T (HYG) **ANTI-SLIP TILE** **ANTI-VIRUS** V2-MODERATE **R10** GOLDEN BROWN



CHERISH BEIGE R/T (HYG) **ANTI-SLIP TILE** **ANTI-VIRUS** V2-HIGH **R10** MALT



FOREST WALNUT BEIGE R/T (HYG) **ANTI-SLIP TILE** **ANTI-VIRUS** V2-MODERATE **R10** SEPIA



FOREST WALNUT BROWN R/T (HYG) **ANTI-SLIP TILE** **ANTI-VIRUS** V2-MODERATE **R10** CLASSIC OAK

SURFACE : SATIN



FOREST OAK CREMA R/T (HYG) **ANTI-SLIP TILE** **ANTI-VIRUS** V2-MODERATE **R10** MALT

WOODCRAFT SERIES สีทิวาแนวคอดใต้ที่แนะนำ  
GREY  
SILVER GREY

# GLAZED PORCELAIN

15x60 cm. (6"x24") R/T



SURFACE : MATT



POLLINO BEIGE R/T (HYG) **ANTI-SLIP TILE** **ANTI-VIRUS** V2-MODERATE **R10** SEPIA



POLLINO MAROON R/T (HYG) **ANTI-SLIP TILE** **ANTI-VIRUS** V2-MODERATE **R10** CLASSIC OAK



ROUGH WOOD BEIGE (HYG) R/T **ANTI-SLIP TILE** **ANTI-VIRUS** V2-MODERATE **R10** CLASSIC OAK



ROUGH WOOD OAK (HYG) R/T **ANTI-SLIP TILE** **ANTI-VIRUS** V2-MODERATE **R10** CLASSIC OAK



CLOCKWORK BEIGE (HYG) R/T **ANTI-SLIP TILE** **ANTI-VIRUS** V2-MODERATE **R10** SEPIA

POLLINO SERIES สีทิวาแนวคอดใต้ที่แนะนำ  
SEPIA  
MALT

**GLAZED PORCELAIN**  
30x120 cm. (12"x48") R/T

SURFACE : MATT



M-STONE SNOW (HYG) R/T



M-STONE BEIGE (HYG) R/T



M-STONE GREY (HYG) R/T




M-STONE GRAPHITE (HYG) R/T



M-STONE SERIES สีทิวายาแนวคอตโต้ที่แนะนำ  
 ■ BLACK  
 ■ GREY

**GLAZED PORCELAIN**  
30x120 cm. (12"x48") R/T



PALERMO SERIES สีทิวายาแนวคอตโต้ที่แนะนำ  
 ■ SAPIA  
 ■ CLASSIC OAK

SURFACE : MATT



RIVERWOOD BEIGE (HYG) R/T



RIVERWOOD OAK (HYG) R/T



SURFACE : NATURAL



PALERMO BEIGE (ION) NAT R/T



PALERMO BROWN (ION) NAT R/T



SURFACE : SATIN



CALACATTA CLASSICO WHITE



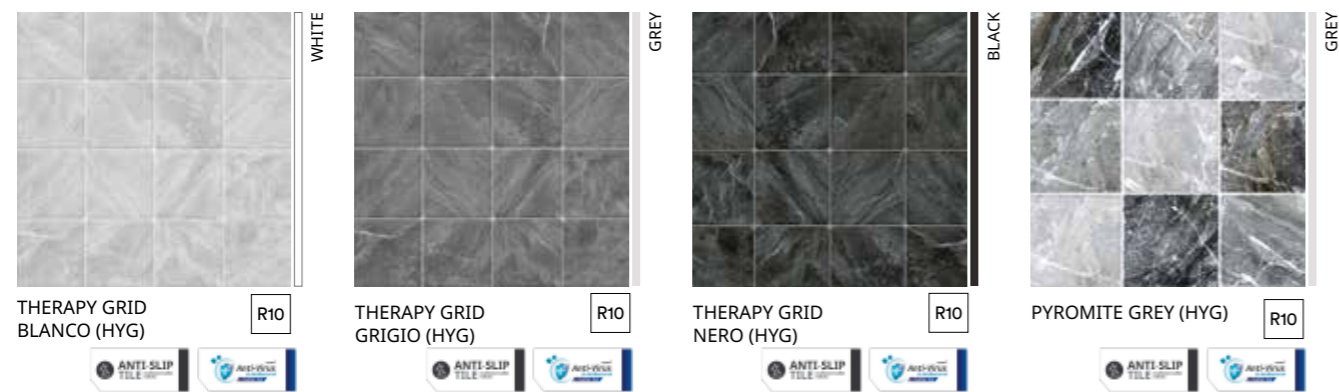

# GLAZED PORCELAIN

40x40 cm. (16"x16")



THERAPY SERIES สีขาวและเทา  
 GRANITE  
 SILVER GREY


SURFACE : MATT



# GLAZED PORCELAIN

40x40 cm. (16"x16")

SURFACE : MATT




# GLAZED PORCELAIN

40x40 cm. (16"x16")




HARMONIZE STONE SERIES สีทิวายาแนวคอดใต้ที่เนะน่า  
GREY  
SILVER GREY

## SURFACE : MATT




## SURFACE : NATURAL



# GLAZED PORCELAIN


40x40 cm. (16"x16")

## SURFACE : MATT




# GLAZED PORCELAIN

30x30 cm. (12"x12")



FALCON SERIES สีทาวายาแนวคอตโต้ที่แนะนำ  
 GREY  
 SILVER GREY


SURFACE : MATT




# GLAZED PORCELAIN

30x30 cm. (12"x12")

SURFACE : MATT



SURFACE : NATURAL





# FLOOR TILE



MAX MARBLE SERIES สีขาวยาแนวคอนกรีตที่แนะนำ  
WHITE

## FLOOR TILE

60x60 cm. (24"x24") R/T



BONITA SERIES สีขาวยาแนวคอนกรีตที่แนะนำ  
WHITE


### SURFACE : POLISHED



FRIDA WHITE R/T V2-MODERATE



RITZ MARBLE (II) R/T V2-MODERATE



STONE MARBLE WHITE (II) R/T V2-MODERATE



BONITA WHITE (II) R/T V2-MODERATE



LAURENT WHITE R/T V2-MODERATE



SAVOIE WHITE R/T V2-MODERATE



MAX MARBLE (HYG) R/T V2-MODERATE



SILKYWAY WHITE (HYG) R/T V2-MODERATE

### SURFACE : SATIN



MAX MARBLE (HYG) R/T V2-MODERATE



SILKYWAY WHITE (HYG) R/T V2-MODERATE

# FLOOR TILE

60x60 cm. (24"x24") R/T



PALO SANTO SERIES สีทวายนวคอดไม้ที่เน้น

# FLOOR TILE

60x60 cm. (24"x24") R/T




CARAXES SERIES สีทวายนวคอดไม้ที่เน้น BEIGE

## SURFACE : SEMI - MATT



## SURFACE : MATT



# FLOOR TILE

45x45 cm. (18"x18")



## SURFACE : MATT



MARMIOCARO WHITE




FUSION STONE (II) BROWN




CLASTRO MIX BROWN



FIRMO (II) BROWN




DEVONOIR GREY



DEVONOIR GRAPHITE



CALVIN GREY



CALVIN TERRACOTTA



CANON ROCK GREY



DOLOMITE GREY

V2-MODERATE

# FLOOR TILE

45x45 cm. (18"x18")



## SURFACE : SATIN



MARBLE PRIMA SQUARE



CHEVRON MARBLE



DAYNIE (II) WHITE

V2-MODERATE



AILEEN DARK GREY

V2-MODERATE



OAKLAND (II) BEIGE



OAKLAND (II) BROWN



TIMBERLAND (II) BEIGE

GOLDEN BROWN




TIMBERLAND (II) GREY

## SURFACE : GLOSSY

# FLOOR TILE

40x40 cm. (16"x16")



FALLING LEAF SERIES สีทิวเขาแนวคอคอดโตที่แม่น้ำ  
 SILVER GREY  
 GRANITE

# FLOOR TILE

40x40 cm. (16"x16")



URBANA SERIES สีทิวเขาแนวคอคอดโตที่แม่น้ำ  
 SILVER GREY  
 GRANITE

## SURFACE : MATT



KURO ZEN GREY



KURO ZEN BLACK




LATTICE LINEN GREY



LATTICE CHARCOAL GREY




FALLING LEAF BEIGE



FALLING LEAF GREEN



FALLING LEAF TERRACOTTA



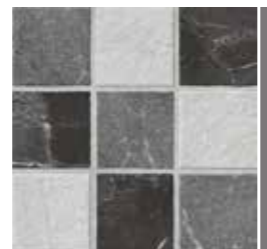
FALLING LEAF GREY



MOS STONE GREY



SHUFFLE STONE BROWN



SHUFFLE STONE GREY




ROCKYMOUNT GREY



TRIPLE WOOD (II) GREY



TRIPLE WOOD (II) BEIGE



ASANO GREY



SOFT STONE (II) WHITE (SD)

## SURFACE : MATT



VILLE (II) IVORY (SD)



VILLE (II) BEIGE (SD)



VILLE (II) LIGHT GREY (SD)



VILLE (II) DARK GREY (SD)



CEMENT BLOCK MIX




CEMENT BLOCK GREY



ASURA GREY



DEVA GREY



KAMUI GREY



KAMUI TERRACOTTA



URBANA GREY




URBANA BLACK



ECO-CENTAUR GREY



ECO-CENTAUR BLACK



ALCHEMIST WHITE




ALCHEMIST SHADOW

# FLOOR TILE

40x40 cm. (16"x16")

## SURFACE : GLOSSY




ULYSSES WHITE V2-MODERATE



SARDONYX (II) BLUE (SD) V2-MODERATE



SARDONYX (II) GREEN (SD) V2-MODERATE



SKY HIGH WHITE V2-MODERATE



PROXIMA WOOD BROWN V2-MODERATE



PROXIMA WOOD WARM GREY V2-MODERATE



PROXIMA WOOD GREY V2-MODERATE




SKY HIGH GREY V2-MODERATE

## SURFACE : SEMI-MATT



APSARA WHITE



BEWEL WHITE




QUINTO WOOD RED BROWN



QUINTO WOOD BROWN

## SURFACE : SATIN



BESTO WHITE V2-MODERATE



BESTO BONE WHITE



MIXTURE WOOD (II) GREY




STRIPE WOOD (II) BROWN



RICH WOOD (II) BROWN (SD)



RICH WOOD (II) RED BROWN (SD)



TENG WOOD (II) BROWN (SD)



TENG WOOD (II) RED BROWN (SD)

# FLOOR TILE

40x40 cm. (16"x16") R/T




## SURFACE : MATT



MALAWI MARBLE R/T V2-MODERATE



TOYBOX WHITE R/T



CHAMOMILE BABYBLUE R/T



KOREZ R/T


## SURFACE : SATIN



TOYBOX MIX R/T




VOLGA MATT BEIGE R/T



VOLGA MATT GREY R/T

## SURFACE : GLOSSY



NYASA MARBLE R/T V2-MODERATE

# FLOOR TILE

30x60 cm. (12"x24")

SURFACE : MATT



SURFACE : SATIN



# FLOOR TILE

30x60 cm. (12"x24") R/T



SURFACE : MATT



# FLOOR TILE

30x60 cm. (12"x24") R/T



DEEP SERIES สีทากายาแนวคอตโต้ที่แนะนำ  
 GREY CEMENT  
 GREY

## SURFACE : SEMI-MATT



DEEP (II) WHITE (HYG) R/T



DEEP (II) BEIGE (HYG) R/T



DEEP (II) GREY (HYG) R/T



DEEP (II) BLACK (HYG) R/T



RUM BLANCO (HYG) R/T



# FLOOR TILE

30x30 cm. (12"x12")



MERLILYN SERIES สีทากายาแนวคอตโต้ที่แนะนำ  
 GREY  
 WHITE

## SURFACE : SATIN




MERLILYN WHITE

## SURFACE : GLOSSY



PASHMINA WHITE



VENINE WHITE

# FLOOR TILE

30x30 cm. (12"x12")



FINE STONE SERIES สีขาวยาสีฟันที่น้ำ  
 GREY  
 GREY CEMENT


# FLOOR TILE

30x30 cm. (12"x12")


SURFACE : MATT



SURFACE : GLOSSY



SURFACE : MATT



VILLE SERIES สีขาวยาสีฟันที่น้ำ  
 GREY  
 SMOKE





VILLE SERIES สีทวายนวคอตโต้ที่แนะนำ  
GREY  
SMOKE

ลดการใช้ทรัพยากร  
ธรรมชาติใหม่ **80%**  
80% RECYCLE MATERIALS

ลดการปล่อยก๊าซ Co2  
จากการขนส่ง **75%**  
เทียบเท่ากับรถบรรทุกที่มีน้ำหนักกว่า 944 ตัน  
75% REDUCE CO2 TRANSPORTATION EFFECT FROM TRANSPORTATION

หมุนเวียนน้ำ  
ลดการใช้น้ำใหม่ **25%**  
25% RECYCLE WATER

ปราศจาก  
สารอินทรีย์ระเหย  
0% VOC - VOLATILE ORGANIC COMPOUNDS


ปราศจาก  
สารเคมีโลหะหนัก  
0% TOXIC OXIDE




กลุ่มสินค้ารักษ์โลก  
เพื่อทรัพยากรที่ยั่งยืน



**SURFACE : MATT**





ECO-TERRA VISTA (MIX) SERIES สีทวยาแนวคอตโต้ที่แนะนำ  
 WHITE  
 SMOKE



ECO-TERRA VISTA (MIX)



ECO-TERRA VISTA (MIX)



ECO-TERRA VISTA (MIX)



ECO-TERRA VISTA (MIX)



ECO-TERRA VISTA (MIX)



ECO-TERRA VISTA (MIX)



ECO-TERRA VISTA (MIX)



ECO-TERRA VISTA (MIX)




ECO-TERRA VISTA (MIX)




ECO-TERRA SERIES สีทวยาแนวคอตโต้ที่แนะนำ  
 GREY  
 WHITE

**SURFACE : MATT**



ECO-SCHIZZO WHITE (MIX)



ECO-SCHIZZO FILA (MIX)



ECO-TERRA FLAX




ECO-TERRA GREY



ECO-TERRA TERRACOTTA



ECO-TERRA MUDDY



ECO-TERRA BONE



ECO-TERRA LILAC



ECO-TERRA BOHO

# FLOOR TILE / WALL TILE

20x20 cm. (8"x8")



CEILO SERIES สีทิวาขาวคอตโต้ที่แม่น้ำ MALT

SURFACE : MATT



MALT

CEILO



SILVER GREY

BRAGA (II) CLASSIC



EARTH BROWN

SERGIO (II) MUDDY

V3-MODERATE

# WALL TILE



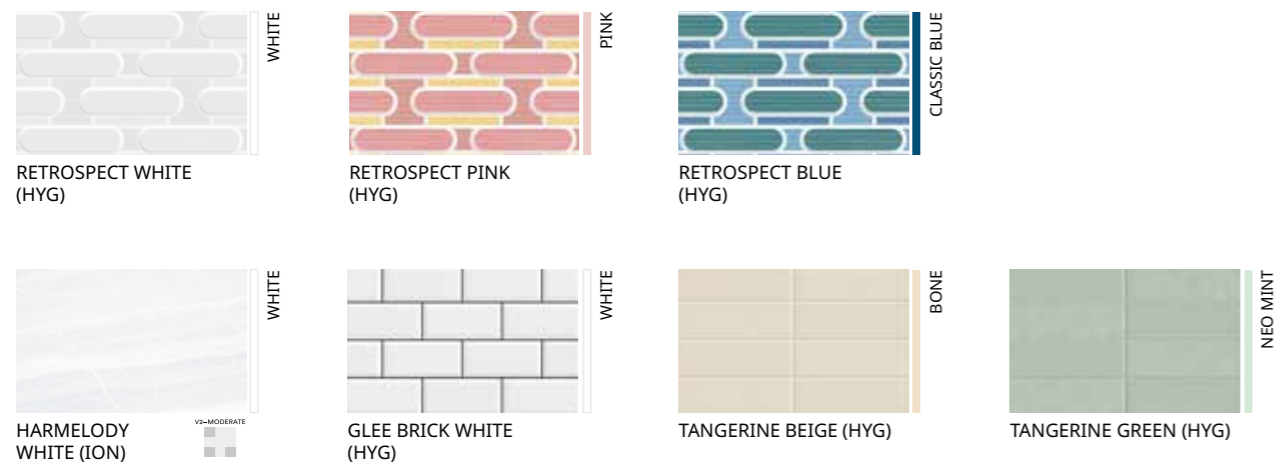

SABROSO SERIES

สีทิวาขาวคอตโต้ที่แม่น้ำ WHITE

# WALL TILE

25x40 cm. (10"x16")

SURFACE : GLOSSY




# WALL TILE

25x40 cm. (10"x16")



SURFACE : SATIN



## WALL TILE

20x30 cm. (8"x12")



BRICKA SERIES สีขาวยาแนวคอตโต้ที่แนะนำ  
WHITE

### SURFACE : GLOSSY



BRICKA (II) BEIGE

BRICKA (II) WHITE

BRICKA (II) GREY

BRICKA MODERN (II) GREY

BABARA (II) WHITE




LUNAR GLOSS WHITE

GLOSS BRICK (II) WHITE

BRICK GLOSS (II) WHITE

FACET GLOSS (II) WHITE

MILNER WHITE



COLOR WAVE (II) WHITE

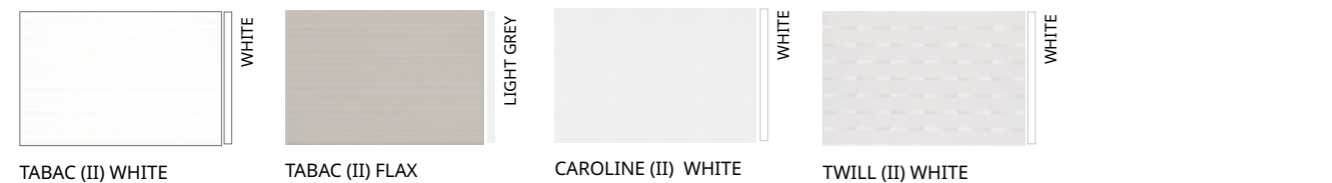
AUDREY MARBLE (II) WHITE

AUDREY SQUARE (II) WHITE

ACORA (II) GREY

MILNER DIAMOND WHITE

### SURFACE : SATIN



TABAC (II) WHITE

TABAC (II) FLAX

CAROLINE (II) WHITE

TWILL (II) WHITE

## WALL TILE

20x25cm. (8"x10") / 20x20cm. (8"x8")



LUNAR SERIES สีขาวยาแนวคอตโต้ที่แนะนำ  
WHITE

20x25 cm. (8"x10")

SURFACE : GLOSSY



LUNAR GLOSS WHITE

20x20 cm. (8"x8")

SURFACE : GLOSSY



LUNAR GLOSS WHITE

GLAZED PORCELAIN  
60x120 cm. (24"x48") R/T



STELLA SERIES สีขาวแวววาวตัดด้วยเส้นเทา  
WHITE

IMPORT TILE



STELLA SERIES สีขาวแวววาวตัดด้วยเส้นเทา  
WHITE  
LIGHT GREY

SURFACE : POLISHED



ROYAL STATUARIO R/T



PAVILION WHITE 08304



L'OCEAN R/T



STELLA WHITE R/T

**GLAZED PORCELAIN**

60x120 cm. (24"x48") R/T

SURFACE : POLISHED



ARABELLA R/T



XP-ARABESCATO BRECCIA R/T



PULPIS PIGEON LIGHT R/T



STONELLA LIGHT R/T



TRAVERTINE CREAMA R/T



KOLONIAL WHITE 08301



XP-LORENZO BLANCO(ION) R/T



ROSSO BIANCO R/T



BATULA BLACK (HG) R/T



BATULA GREY (POL) R/T

**GLAZED PORCELAIN**

60x120 cm. (24"x48") R/T

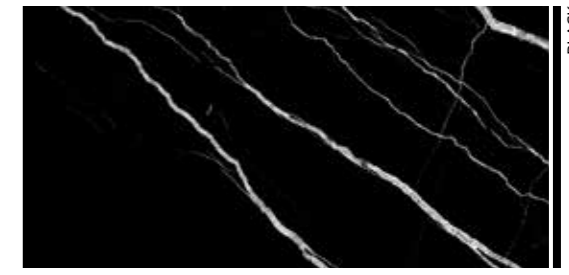


SAHARA SERIES สีทิวายาแนวคอดใต้ที่เน-นา  
 GRANITE  
 BLACK


SURFACE : POLISHED



PANDA WHITE (HG) R/T



NIRVANA NERO R/T




SAHARA BLACK R/T

# GLAZED PORCELAIN

60x120 cm. (24"x48") R/T

SURFACE : POLISHED



XP-BIANCO VENUS (ION) R/T



WHITE



SILK CARRARA R/T



WHITE



SILK TRAVA IVORY(ION) R/T




BONE



XP-CALACATTA LINCOLN R/T



WHITE



XP-NOTTINGHAM GREY (ION) R/T



GREY



SILK TRAVA GREY (ION) R/T




GREY



STORM LIGHT GREY R/T




WHITE



XP-NOTTINGHAM WHITE (ION) R/T




WHITE



VODKA NERO (HG) R/T



BLACK



SOMBRERO BLACK R/T

BLACK


# GLAZED PORCELAIN

60x120 cm. (24"x48") R/T



PACIFIC SERIES สีทิวายาแนวคอดใต้ที่แนะนำ  
 GRANITE  
 CLASSIC BLUE

SURFACE : POLISHED




ROYAL GREY R/T

LIGHT GREY



ROYAL NERO R/T

GRANITE



PETERHOF BROWN 08308

CLASSIC OAK



XP-GRAND CLASSICO (ION) R/T

WHITE



XP-PACIFIC TEMPO R/T

CLASSIC BLUE




XP-VAREDO COLD (ION) R/T

WHITE



**GLAZED PORCELAIN**  
60x120 cm. (24"x48") R/T

**GLAZED PORCELAIN**  
60x120 cm. (24"x48") R/T



ATLANTIS SERIES สีทิวเขาแนวคอตโต้ที่เนะน่า  
 GREEN  
 NEO MINT



KINGSMAN SERIES สีทิวเขาแนวคอตโต้ที่เนะน่า  
 SILVER GREY  
 GRANITE

SURFACE : POLISHED



NEO MINT

XP-NAVI RIVERWAY R/T



GREEN

XP-ATLANTIS ANIMA R/T



BEGE

XP-CALACATTA GOLD R/T



SURFACE : POLISHED



CLASSIC OAK

PERSIAN ONYX HONEY (HG) R/T



CLASSIC OAK

PERSIAN ONYX VERDE (HG) R/T



NANY BLUE

PERSIAN ONYX BLUE (HG) R/T



BLACK

KINGSMAN BLACK (HG) R/T



# GLAZED PORCELAIN

60x120 cm. (24"x48") R/T



SCOTTIS SERIES สีทวายนวคอตโต้ที่แนะนำ  
 WHITE  
 GREY

## SURFACE : MATT



MOONETO BLANCO R/T



MOONETO NERO R/T



XP-ARENITE BEIGE R/T



XP-ARENITE GREY R/T



SCOTTIS LIGHT GREY R/T




LORENZO BLANCO(ION) R/T

# GLAZED PORCELAIN

60x120 cm. (24"x48") R/T

## SURFACE : SATIN



ESTELLA R/T



XP-CALACATTA LINCOLN R/T



XP-ARABESCATO BRECCIA R/T




TRAVERTINE CREMA R/T



XP-CALACATTA GOLD R/T



ROYAL STATUARIO R/T



SANCTUARY BEIGE R/T

## SURFACE : SEMI-POLISH



SILK TRAVA IVORY R/T



SILK TRAVA GREY R/T

# GLAZED PORCELAIN

80x80 cm. (32"x32") R/T

SURFACE : POLISHED



OSAKA WHITE 08892 R/T



KIDMAN WHITE 8979 R/T



KREAMLIN BEIGE 8806 R/T



KREMENTZ GREY 12887 R/T



XP-TANGARA MARBLE(ION)



SOFT OPERA (POL) R/T



XP-GRAND CLASSICO (ION) R/T




XP-VAREDO COLD(ION)R/T



XP-NOTTINGHAM WHITE (ION)R/T

# GLAZED PORCELAIN

80x80 cm. (32"x32") R/T



KINABALU SERIES สีทวายนวคอดใต้ที่แนะนำ  
 GREY  
 WHITE

SURFACE : MATT



KINABALU LIGHT GREY 8714 R/T



KINABALU DARK GREY 8715 R/T

IMPORT TILE

**GLAZED PORCELAIN**

80x160cm. (32"x64") R/T

SURFACE : POLISHED




LIGHT GREY

CARRARA STATUARIO R/T



GREY

MARMI AREZZO R/T



BLACK

PIEDRA MARQUINA R/T



**GLAZED PORCELAIN**

80x160cm. (32"x64") R/T

SURFACE : SATIN



LIGHT GREY

CIELO MARMO BIANCO R/T



GREY

CIELO MARMO GRIGIO R/T



WHITE


STATUARIO MARMI R/T



# GLAZED PORCELAIN

60x60 cm. (24"x24") R/T

SURFACE : POLISHED




# GLAZED PORCELAIN

60x60 cm. (24"x24") R/T



SURFACE : POLISHED




# GLAZED PORCELAIN

60x60 cm. (24"x24") R/T



PERSIAN ONYX SERIES สีขาวและคอตโต้ที่แนะนำ  
 WHITE CLASSIC OAK

## SURFACE : POLISHED



XP-NOTTINGHAM WHITE (ION) R/T



XP-NOTTINGHAM GREY (ION) R/T



XP-VAREDO COLD (ION) R/T



VIOLA GREY R/T



PERSIAN ONYX HONEY (HG) R/T



PERSIAN ONYX VERDE (HG) R/T



PERSIAN ONYX BLUE (HG) R/T




VITRIUM ASH (HG) R/T


# GLAZED PORCELAIN

60x60 cm. (24"x24") R/T

## SURFACE : MATT



GLOBE WHITE R/T



GLOBE BEIGE R/T



GLOBE LIGHT GREY R/T



GLOBE MUDDY R/T




GLOBE DARK GREY R/T



GLOBE BLACK R/T




LANDSCAPE GREY R/T



LANDSCAPE BLACK R/T



CHEESE BEIGE R/T



MILLION BIANCO R/T




MILLION LIGHT GREY R/T



MILLION DARK GREY R/T



NOSTALGIA LIGHT GREY R/T




NOSTALGIA DARK GREY R/T



MOVE LIGHT GREY R/T



MOVE DARK GREY R/T



UP STONE LIGHT GREY R/T



UP STONE DARK GREY R/T

**GLAZED PORCELAIN**

60x60 cm. (24"x24") R/T



CALCE SERIES สีทวยาแนวคอตโต้ที่แนะนำ  
 GREY  
 WHITE

SURFACE : MATT



MOONETO BLANCO R/T IVORY  
 MOONETO BROWN R/T EARTH BROWN  
 MOONETO NERO R/T SILVER GREY  
 CALCE GREY R/T GREY

**GLAZED PORCELAIN**

60x60 cm. (24"x24") R/T



MARBLE SANCTUARY SERIES สีทวยาแนวคอตโต้ที่แนะนำ  
 WHITE  
 IVORY

SURFACE : MATT



MARBLE SANCTUARY R/T WHITE  
 TITAN BEIGE R/T BONE  
 TITAN GRIGIO R/T GREY  
 TITAN NERO R/T SILVER GREY  
 VITRIUM GREY R/T SILVER GREY

**GLAZED PORCELAIN**

60x60 cm. (24"x24") R/T



XP-LORENZO SERIES สีขาวยาแนวคอตโต้ที่แนะนำ  
WHITE

**GLAZED PORCELAIN**

60x60 cm. (24"x24") R/T



WHITE VARAGAS SERIES สีขาวยาแนวคอตโต้ที่แนะนำ  
WHITE  
IVORY


**SURFACE : SOFT**



XP-BIEN MARBLE(HYG) R/T



XP-MARINO BIANCO (HYG) R/T



XP-DHASKALIO BLACK(HYG) R/T



XP-LORENZO BLANCO(ION)



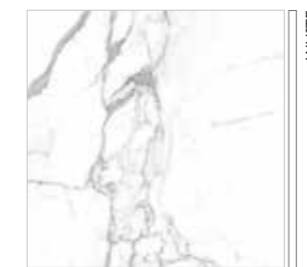
XP-LORENZO GRIGIO(ION) R/T



**SURFACE : SATIN**




SILK CARRARA R/T



ROYAL STATUARIO R/T




TRAVERTINE CREAMA R/T



MARBLE SANCTUARY R/T



**SURFACE : SEMI-POLISHED**




CALCE GREY R/T






# GLAZED PORCELAIN

60x60 cm. (24"x24") R/T



EVE SERIES สีทวายนวคอตโต้ที่แนะนำ  
 WHITE  
 GREY



SEASTONE SERIES สีทวายนวคอตโต้ที่แนะนำ  
 GREY  
 GRANITE


## SURFACE : POLISHED



EVE WHITE R/T




EVE GREY R/T



EVE DARK GREY R/T




RAINSTORM  
WHITE R/T



RAINSTORM  
GREY R/T



SWAN WHITE 8700 R/T



SEASTONE WHITE R/T



SEASTONE BEIGE R/T



SEASTONE GREY R/T

# GLAZED PORCELAIN

20x120 cm. (8"x48") R/T



SURFACE : MATT



AUTUMN BEIGE (WH) R/T



AUTUMN GRIS (WH) R/T



NORWAY BEIGE (WH) R/T



NORWAY SANDAL (WH) R/T



NORWAY TAUPE (WH) R/T



NORWAY WHITE (WH) R/T



ARWEN LIGHT R/T

AUTUMN SERIES สีทิวเขาแนวคอตโต้ที่แม่น้ำ

GREY  
GREY CEMENT

# GLAZED PORCELAIN

15x90 cm. (6"x36") R/T



SNOWN WOOD SERIES สีทิวเขาแนวคอตโต้ที่แม่น้ำ  
WHITE  
BONE



SNOW WOOD R/T



SPRING WOOD R/T



CHRISTMAS TREE R/T



HOLY TREE R/T



ANGEL TREE R/T



SUMMER WOOD R/T



AUTUMN WOOD R/T



WINTER WOOD R/T

**GLAZED PORCELAIN**

30x60 cm. (12"x24") R/T



SILK CARRARA SERIES สีขาวยาแนวคอตโต้ที่แนะนำ  
 WHITE  
 IVORY

**SURFACE : POLISHED**



ROYAL STATUARIO R/T

WHITE




XP-BIANCO VENUS (ION) R/T

WHITE



SILK CARRARA R/T

WHITE




GRAND CLASSICO (ION)

WHITE



XP-HYDRO WINTER (ION)

WHITE



XP-VAREDO COLD (ION)

WHITE



XP-NOTTINGHAM WHITE (ION)

WHITE



XP-NOTTINGHAM BEIGE (ION)

IVORY




XP-NOTTINGHAM GREY (ION)

GREY

**GLAZED PORCELAIN**

30x60 cm. (12"x24") R/T



MOONETO SERIES สีขาวยาแนวคอตโต้ที่แนะนำ  
 GREY  
 SILVER GREY

**SURFACE : MATT**



MOONETO BLANCO R/T

IVORY



MOONETO NERO R/T

SILVER GREY

IMPORT TILE

**UNGLAZED PORCELAIN**

60x60 cm. (24"x24")



CREAM STUDIO SERIES สีขาวยาแนวคอตโต้ที่แนะนำ  
 BEIGE

**UNGLAZED PORCELAIN**


60x60 cm. (24"x24")




SP0312 NANO SERIES สีขาวยาแนวคอตโต้ที่แนะนำ  
 BEIGE

IMPORT TILE

**SURFACE : POLISHED**




CREAM STUDIO NANO CREAM SONIC NANO CREAM SURROUND NANO CREAM SMILE NANO



TERRENIUM BLANCO R/T TERRENIUM LIGHT GREY R/T TERRENIUM DARK GREY R/T TERRENIUM NERO R/T

**SURFACE : POLISHED**



SP0312 NANO ALBANIA SNOW SHAKIRA BONE R/T SHAKIRA BEIGE R/T



ARCHER 6611 POLAR WHITE NANO POLAR BLACK NANO VANILLA NANO

# UNGLAZED PORCELAIN

60x60 cm. (24"x24") R/T

SURFACE : POLISHED



Q6A015 NANO R/T



GRANDY BEIGE NANO R/T

SURFACE : SEMI-POLISH




MOONSTONE BLANCO R/T



NOTION BLANCO R/T



NOTION BONE R/T




NOTION LIGHT GREY R/T



NOTION DARK GREY R/T

SURFACE : NATURAL



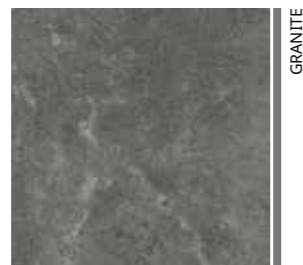
ARCHSTONE-A WHITE R/T



ARCHSTONE-A BEIGE R/T



ARCHSTONE-A LIGHT GREY R/T



ARCHSTONE-A DRAK GREY R/T



ARCHSTONE-A GRAPHITE R/T


# UNGLAZED PORCELAIN

60x60 cm. (24"x24")




LIVINGSTON SERIES สีขาวยาแนวคอนกรีตที่แนะนำ  
 WHITE  
 GRANITE


SURFACE : MATT




TERRENIUM BLANCO R/T




TERRENIUM LIGHT GREY R/T



TERRENIUM MUDDY R/T



TERRENIUM DARK GREY R/T



ADDISON BEIGE R/T



LIVINGSTON LIGHT GREY R/T



LIVINGSTON DARK GREY R/T



LIVINGSTON NERO R/T

SURFACE : SOFT



SHAKIRA BONE R/T



SHAKIRA BEIGE R/T

## UNGLAZED PORCELAIN

60x60 cm. (24"x24") R/T


SURFACE : MATT



NOTION BLANCO R/T



NOTION BONE R/T



NOTION LIGHT GREY R/T



NOTION DARK GREY R/T




ARCHSTONE-A  
WHITE GREY R/T



ARCHSTONE-A  
BEIGE R/T



ARCHSTONE-A  
DARY GREY R/T



ARCHSTONE-A  
DRAK GREY R/T



ARCHSTONE-A  
GRAPHITE R/T




MOONSTONE  
BLANCO R/T


## UNGLAZED PORCELAIN

30x60 cm. (12"x24") R/T

SURFACE : POLISHED



POLAR WHITE R/T



Q6A015 NANO R/T

SURFACE : MATT



NOTION DARK GREY R/T

## FLOOR TILES

60x60 cm. (24"x24") R/T




MARKOVA SERIES สีขาวยวณวคองได้ที่เบะน้า  
WHITE  
GREY

SURFACE : POLISHED



DOVER CLIFF  
WHITE 8753 R/T



MARKOVA WHITE  
5431 R/T



BACCHUS GREY 3131 R/T



SCAVI CREMA 3135 R/T


## FLOOR TILES

50x50 cm. (20"x20")

SURFACE : MATT



HEXSCAPE (II)  
BROWN



HEXSCAPE (II)  
GREY



**WALL TILE**

30x60 cm. (12"x24") R/T



MARMORO SERIES สีทวายนวคอดโลที่เเน่นำ  
WHITE


**SURFACE : GLOSSY**



CALACATTA ORO (HYG) R/T (II)



CALACATTA ORO DECO (HYG) R/T (II)



CHARISMA WHITE (HYG) R/T (II)



LUXOR WHITE (HYG) R/T (II)



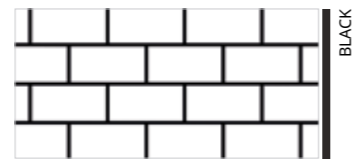
LUXOR GREY (HYG) R/T (II)



MARMORO WHITE (HYG) R/T (II)




GRAND CALCUTTA WHITE R/T (HYG) (II)



PORTLAND WHITE R/T


**WALL TILE**

30x60 cm. (12"x24") R/T




GLOSS WHITE SERIES สีทวายนวคอดโลที่เเน่นำ  
WHITE  
GREY


**SURFACE : GLOSSY**




LOTUS GLOSS WHITE R/T



GLOSS WHITE (HYG) R/T



TROPICANA WHITE (HYG) R/T



JUNGLE FLORESTA WHITE R/T

**WALL TILE**

30x60 cm. (12"x24") R/T



AMARETTA SERIES สีทวายนวคอดใต้ที่เบะนำ

**SURFACE : GLOSSY**



AMARETTA LIGHT GREY (HYG) R/T



AMARETTA DECO LIGHT GREY(HYG) R/T



AMARETTA DARK GREY (HYG) R/T



AMARETTA DARK GREY (HYG) R/T



CALM GLOSS WHITE (HYG) R/T



CALM GLOSS WHITE DECO(HYG)R/T



CARRARA GOLD (HYG) R/T



CARRARA GOLD BRICK (HYG) R/T

**WALL TILE**

30x60 cm. (12"x24") R/T



HECTOR SERIES สีทวายนวคอดใต้ที่เบะนำ

**SURFACE : GLOSSY**



MORIA WHITE (II) (HYG) R/T



HECTOR-LIGHT GREY (HYG) R/T



HECTOR-DARK GREY (HYG) R/T



COOL GLOSS WHITE (HYG) R/T



COOL GLOSS WHITE DECO(HYG) R/T

**SURFACE : SATIN**



CALM SATIN WHITE (HYG) R/T



CALM SATIN WHITE DECO (HYG) R/T




# WALL TILE

30x45 cm. (12"x18") R/T



CHIN MARBLE SERIES สีทวยาแนวคอดัดที่เน้นะนำ  
 WHITE  
 GREY

## SURFACE : GLOSSY




GLOSS WHITE (HYG) R/T



ANEMONE (HYG) R/T



AZALEA (HYG) R/T



CHIN MARBLE R/T



CHIN MARBLE DECO R/T


# WALL TILE

30x45 cm. (12"x18")



ENGLISH GARDEN SERIES สีทวยาแนวคอดัดที่เน้นะนำ  
 WHITE  
 GREY

## SURFACE : SATIN



NORDIC WHITE (II) R/T




ENGLISH GARDEN WHITE (II) R/T



ENGLISH GARDEN SATIN BRICK GREY (II) R/T

# WALL TILE

30x45 cm. (12"x18") R/T



## SURFACE : GLOSSY



WHITE

ENGLISH GARDEN WHITE (HYG) R/T



WHITE

ENGLISH GARDEN MARBLE BRICK (HYG) R/T



WHITE

ENGLISH GARDEN GLOSS BRICK (HYG) R/T

### PACKING SPECIFICATION: GLAZED PORCELAIN STANDARD PALLET

Normal Size		Thickness mm	Pallet		Packing			
Inch	mm		CTN./Layer	Layer/PLT.	PCS./CTN. (PCD.)	CTN./PLT. (CTN.)	PLT./20'FCL (PLT.)	SQ.M./PC (SQ.M.)
12x12	300x300	7.4	36	2	11	72	19	0.09
12x12	300x300	8	33	2	11	66	19	0.09
12x24	300x600	9	16	3	8	48	14	0.18
12x24	300x600	10	16	3	8	48	14	0.18
24x24	600x600	10	32	1	4	32	20	0.36
24x48	600x1,200	10	11	2	2	22	20	0.72

### PACKING SPECIFICATION: FLOORTILE (NK1,2) STANDARD PALLET

Normal Size		Thickness mm	Pallet		Packing			
Inch	mm		CTN./Layer	Layer/PLT.	PCS./CTN. (PCD.)	CTN./PLT. (CTN.)	PLT./20'FCL (PLT.)	SQ.M./PC (SQ.M.)
12x12	300x300	7	40	3	11	120	13	0.09

Characteristics	Standards	COTTO Specifications							
		Glazed Porcelain		Floor Tile		Wall Tile		Unglazed Porcelain	
Product classification	ISO 13006/TIS 2508	Group BIIa		Group BIIa		Group BIII		Group BIIa	
Water absorption (%)	ISO 10545-3	Ev ≤ 0.5		3 < Ev ≤ 6		Ev > 10		Ev ≤ 0.5	
Modulus of rupture, Thickness ≥ 7.5 mm (N/mm <sup>2</sup> )	ISO 10545-4	Minimum 35		Minimum 22		Minimum 12		Minimum 35	
Modulus of rupture, Thickness < 7.5 mm (N/mm <sup>2</sup> )	ISO 10545-4	Minimum 35		Minimum 22		Minimum 15		Minimum 35	
Breaking strength, Thickness ≥ 7.5 mm (N)	ISO 10545-4	Not less than 1300		Not less than 1000		Not less than 600		Not less than 1300	
Breaking strength, Thickness < 7.5 mm (N)	ISO 10545-4	Not less than 700		Not less than 600		Not less than 200		Not less than 700	
Chemical resistance, low concentrate acids and alkalis	ISO 10545-13	Minimum class LB		Minimum class LB		Test method available		Minimum class LB	
Chemical resistance, household and swimming pool salts	ISO 10545-13	Minimum class B		Minimum class B		Minimum class B		Minimum class B	
Staining resistance	ISO 10545-14	Minimum class 3		Minimum class 3		Minimum class 3		Minimum class 3	
Crazing resistance	ISO 10545-11	Resisted		Resisted		Resisted		Resisted	
Abrasion resistance of surface (glazed tile) or PEI	ISO 10545-7	State value		State value		-		-	
Resistance to Deep Abrasion of unglazed tile	ISO 10545-6	-		-		-		Minimum 175	
Slip resistance (R-test)	AS/NZS 4586	State value		State value		-		State value	
Dimension and surface quality	ISO 10545-2	Normal	Rectified	Normal	Rectified	Normal	Rectified	Normal	Rectified
Thickness	ISO 10545-2	± 5 %	± 5 %	± 5 %	± 5 %	± 10 %	± 10 %	!	± 5 %
Length and Width	ISO 10545-2	± 0.6 %	± 0.3 %	± 0.6 %	± 0.3 %	± 0.6 %	± 0.3 %	!	± 0.3 %
Straightness of sides	ISO 10545-2	± 0.5 %	± 0.3 %	± 0.5 %	± 0.3 %	± 0.5 %	± 0.3 %	!	± 0.3 %
Rectangularity	ISO 10545-2	± 0.5 %	± 0.3 %	± 0.5 %	± 0.3 %	± 0.5 %	± 0.3 %	!	± 0.3 %
Centre curvature	ISO 10545-2	± 0.5 %	± 0.4 %	± 0.5 %	± 0.4 %	± 0.5 %	± 0.4 %	!	± 0.4 %
Edge curvature	ISO 10545-2	± 0.5 %	± 0.4 %	± 0.5 %	± 0.4 %	± 0.5 %	± 0.4 %	!	± 0.4 %
Warpage	ISO 10545-2	± 0.5 %	± 0.4 %	± 0.5 %	± 0.4 %	± 0.5 %	± 0.4 %	!	± 0.4 %

### Classification of glazed tiles for floors according to their abrasion resistance (PEI)

#### PEI 3

Floor coverings in areas that, with normal footwear are walked on more often with small amounts of scratching dirt (for example residential kitchens, halls, corridors and terraces).

#### PEI 4

Floor coverings that are walked on by regular traffic with some scratching dirt (for example entrances, commercial kitchens, hotel, exhibition and sales rooms).

### Classification of pedestrian surface materials according to the oilwet ramp test (R-test)

The oil-wet ramp method is a method for the measurement of the frictional characteristics of pedestrian surface materials.

Classification (R Value)	Using Area Suggestion
R9	Internal domestic & commercial use, Public buildings, Internal ramps (Dry)
R10	External walkways
R11	External ramps, External walkways, Internal step tread, Swimming pool surrounds
R12	External ramps, Swimming pool surrounds, Communal showers
R13	External ramps, Step tread (Wet)

Remark: The oil-wet ramp test will not be applied for polished tiles

# THE POWER OF CREATION

เติมเต็มสีสันและเส้นสายอย่างไร้ขีดจำกัด

ค้นพบ "กาวยาแนว" ทั้ง 29 เจดสี ที่มาช่วยเติมเต็มความโดดเด่นให้กระเบื้องอย่างสร้างสรรค์



COTTO

White	ขาว
Light grey	เทาอ่อน
Grey	เทา
Grey Cement	เทาซีเมนต์
Silver Grey	เทาเงิน
Granite	เทาหินอ่อน
Black	ดำ
Ivory	ไอวอรี่
Bone	โบน
Beige	เบจ
Earth Brown	น้ำตาลอิฐ
Gloden brown	น้ำตาลทอง
Malt	มอลต์
Sepia	ซีเปีย
Smoke	สโมค
Classic oak	คลาสสิก โอ๊ค
Pink	ชมพู
Ruby pink	ชมพูทับทิม
Brick	อิฐแดง
Terracotta	เทรราคอตตา
Pastel blue	พาสเทล ฟ้า
Sky	สกาย ฟ้า
Classic blue	คลาสสิก ฟ้า
Navy blue	ฟ้านาวี
Neo mint	มิ้นต์เขียว
Green	เขียว
Dark Jade	เขียวมรกต
Dark turquoise	เทรคัวร์เขียว
Mustard	เหลืองมัสตาร์ด




มาตรฐานยุโรป EN 12808

TILE GROUT 29 เจดสี

## อุปกรณ์ปรับระดับคอตโต้ COTTO Levelling System

### ใช้งานง่าย..... พื้นสวย ได้ระนาบ

- ปรับระดับกระเบื้องแผ่นใหญ่ให้ได้ระนาบ สวยงามมากขึ้น
- ใช้งานง่าย ลดเวลาการติดตั้งได้มากกว่าวิธีการติดตั้งแบบทั่วไป
- ใช้กับกระเบื้องที่มีความหนาตั้งแต่ 3-12 มม. รองยาแนว 2 และ 3 มม.



1. COTTO สลิปปรับระดับกระเบื้อง 1-1.5 มม. (100 ชิ้น/ทูก)
2. COTTO สิมปรับระดับกระเบื้อง (100 ชิ้น/ทูก)
3. COTTO สิมปรับระดับกระเบื้อง (1 ชิ้น/ทูก)
4. COTTO ตัวจัดร่องยาแนว 2 มม. (100 ชิ้น/ทูก)
5. COTTO ตัวจัดร่องยาแนวกระเบื้อง 1-1.5-2-3 มม. (100 ชิ้น/ทูก)

หมายเหตุ: ความกว้างคอตโต้ปรับระดับกระเบื้อง  
คอตโต้ปรับระดับ ความหนา 1 มม. จัดร่องยาแนว ขนาดปรับระดับ 2 มม.  
คอตโต้ปรับระดับ ความหนา 1.5 มม. จัดร่องยาแนว ขนาดปรับระดับ 3 มม.



### กาวยาแนว คอตโต้ ยับยั้งแบคทีเรีย ทนกรด 3 เท่า ป้องกันราดำ

- ป้องกันราดำ mursa สรฟอกคร่อม
- เหมาะกับยาแนว พื้น และผนังภายในอาคาร ร่องขนาด ขนาด 2-10 มม.



แบรนด์ดีด้วย ใช้เทคโนโลยีอัลตราพลาสเตอร์ (Ultra Plaster) เนื้อพลาสเตอร์ละเอียดและเนียนนุ่ม กรวดถึง 3 เท่า ป้องกันราดำ ยับยั้งแบคทีเรีย เพิ่มประสิทธิภาพในการใช้งานที่ยาวนาน และเป็นมิตรต่อสิ่งแวดล้อม ด้วยมาตรฐาน SCG Green Choice



### กาวยาแนว คอตโต้ เร็วกว่า สำหรับ ร่องขนาด 2-5 มม.

- ครบคลุมทุกงานยาแนวภายในอาคาร
- ผลิตจาก อัลตรา พลาสเตอร์ ช่วยป้องกันราดำ และการหมุกร่องของยาแนว

ขนาด 1 ลิตร  
พื้นที่ใช้งาน 3-5 ตารางเมตร (ร่องยาแนว 2 มิลลิเมตร)  
มาตรฐานยุโรป EN 12808  
Q 3 B  
หมายเหตุ: ขนาดร่องยาแนวหรือร่องยาแนวขึ้นอยู่กับการใช้งาน



### กาวยาแนว คอตโต้ อีพ็อกซี่ สำหรับ สระว่ายน้ำและพื้นที่ ต้องการความทนทานสูง

- ใช้ได้กับกระเบื้องทุกชนิด
- เนื้อเหนียวและยืดหยุ่น ไม่เป็นเม็ดทราย
- ทนกรดและสารเคมีความเข้มข้นสูง
- เป็นได้ทั้งกาวยาแนวและกาวซีเมนต์
- ป้องกันการเกิดราดำและแบคทีเรีย

ขนาด 1 ลิตร  
พื้นที่ใช้งาน 3-5 ตารางเมตร (ร่องยาแนว 2 มิลลิเมตร)  
มาตรฐานยุโรป EN 12808  
Q 3 B  
หมายเหตุ: ขนาดร่องยาแนวหรือร่องยาแนวขึ้นอยู่กับการใช้งาน

## TILE ADHESIVE



### กาวซีเมนต์ คอตโต้ สำหรับ กระเบื้องดูดซึมน้ำต่ำ

- เหมาะสำหรับปูกระเบื้องผนังและผนังห้องน้ำ
- เนื้อกาวดูดซึมน้ำต่ำ ป้องกันปัญหาความชื้นซึมผ่านเนื้อกาว



### กาวซีเมนต์ คอตโต้ สำหรับ ปูกับกระเบื้องภายใน และกระเบื้องขนาดใหญ่

- ยึดเกาะคุณภาพสูง เนื้อเหนียวเป็นพิเศษ
- ใช้สำหรับปูกับพื้นกระเบื้องภายใน
- สำหรับพื้นอ่อน ซีเมนต์กรวด ซีเมนต์กรวด และกระเบื้องชนิดพิเศษขนาดใหญ่
- ใช้งานได้ดีทั้งภายในและภายนอกอาคาร



### กาวซีเมนต์ คอตโต้ สำหรับ กระเบื้องเซรามิกทุกชนิด

- เหมาะสำหรับปูกระเบื้องเซรามิกทุกชนิด
- เนื้อกาวเหนียว ยึดแน่นทนทาน
- พื้นที่ใช้ใช้งาน ห้องน้ำ ห้องครัว ห้องนั่งเล่น
- ผ่านการรับรองมาตรฐานยุโรปและมาตรฐานอเมริกา



### กาวซีเมนต์ คอตโต้เฟลิกซ์ สำหรับ ปูกับกระเบื้องเดิม

- ปูกับกระเบื้องเดิมและพื้นที่ที่สัมผัสกัน
- ใช้ได้กับกระเบื้องเซรามิกทุกชนิดทุกประเภททุกขนาด
- ใช้กับพื้นผิวไม่ยึดโครงสร้างและสามารถถอดผลผลิตจาก อัลตรา พลาสเตอร์ เนื้อเหนียวและยืดหยุ่นช่วยเพิ่มพื้นที่การยึดเกาะ ไม่หลุดร่อน



### กาวซีเมนต์ คอตโต้ สำหรับ กระเบื้องแผ่นใหญ่

- เหมาะสำหรับปูกระเบื้องแผ่นใหญ่
- กระเบื้องชนิดใดก็ได้
- ใช้ได้ทั้งภายในและภายนอก
- สามารถใช้ติดตั้งกระเบื้องสระว่ายน้ำ



### กาวซีเมนต์ คอตโต้ นาโนพลาสเตอร์ สำหรับ สระว่ายน้ำ

- ยึดเกาะแน่น ลดปัญหาการหลุดร่อนในสระว่ายน้ำด้วยสารลาิกัลฟอสเฟตและเคมีภัณฑ์ชนิดพิเศษผสมกับโมลกุลขนาดเล็กของนาโนพลาสเตอร์ที่ช่วยเพิ่มแรงยึดเกาะและยึดหยุ่นตัวได้ดีต่างจากปูนซีเมนต์ทั่วไป

## น้ำยาทำความสะอาดและเคมีภัณฑ์



# IZY CLEAN

CEMENT REMOVER

ขจัดคราบซีเมนต์  
และคราบฟังกีต่างๆ  
หลังการติดตั้งกระเบื้อง



เช่น ภา กาแฟ คราบสนิมเหล็กและคราบสกปรกร่องกระเบื้อง ฯลฯ โดยไม่ทำลายพื้นผิวกระเบื้อง

น้ำหนัก 1 ลิตร สำหรับทำความสะอาด หรือล้างผนัง  
ใช้ประมาณ 20 ซม. สำหรับพื้นผิว ใช้ประมาณ 40 ซม.  
ใช้ประมาณ 1 ลิตร สำหรับ 1 ตร.ม.

## SHADE VARIATION / CLASSIFICATION (R VALUE)

SHADE VARIATION			
DEGREE OF COLOUR CHANGE / Degree of variation in the shade and/or in the colour between the various parts of the laid product: Minimum V1, Maximum V4.			
V1-LOW SHADE VARIATION	V2-MODERATE SHADE VARIATION	V3-HIGH SHADE VARIATION	V4-RANDOM SHADE VARIATION
The least amount of shade and texture variation. Attainable in naturally fired clay products.	Light to moderate shade and texture variation with each carton.	High shade texture variation with each carton.	Very high shade and texture variation within each carton.

Classification (R Value)	Using Area Suggestion
R9	Internal domestic & commercial use, Public buildings, Internal ramps (Dry)
R10	External walkways
R11	External ramps, External walkways, Internal step tread, Swimming pool surrounds
R12	External ramps, Swimming pool surrounds, Communal showers
R13	External ramps, Step tread (Wet)



2<sup>nd</sup> Floor, SCG Experience  
Tel : 02 101 9922

[www.cottolife.com](http://www.cottolife.com)

 @COTTOLife

**บริษัท เอสซีซี เซรามิกส์ จำกัด (มหาชน)**

สำนักงานใหญ่ เลขที่ 36/11 ถ.วิภาวดีรังสิต แขวงสนามบึง เขตดอนเมือง กรุงเทพฯ 10210

**SCG Ceramics Public Company Limited**

HQ Address : 36/11 Vibhavadi-Rangsit Road, Sanam Bin, Don Muang, Bangkok 10210



Certified Management System

ISO 9001:2000  
ISO 14001:2004

18	04.02.2024
COTTO STOCK ITEM - 07	

- \* โปรดศึกษา "คู่มือการใช้สินค้า" และ "คู่มือการติดตั้ง" ให้เข้าใจก่อนการใช้งานจริง
- \* สีในรูปตัวอย่างอาจแตกต่างจากกรณีจริงเล็กน้อยเนื่องจากการพิมพ์
- \* รายละเอียดต่างๆ ที่ระบุในเอกสารนี้ บริษัทฯ อาจเปลี่ยนแปลงได้ตามความเหมาะสม โดยไม่ต้องบอกกล่าว
- \* *Color of tiles in this print may vary slightly due to the printing process. Final color selection should be made from tile samples.*
- \* *The detail information in this print may be modified or updated by the company without prior notice.*

