

STOCK ITEM 2024



CAMPANA FLOOR TILES & WALL TILES

FLOOR TILES 60x60 CM. [24"x24"] RECTIFIED



1.

FLOOR TILES 30x60 CM. [12"x24"]



3.

FLOOR TILES 40x40 CM. [16"x16"]




6.

FLOOR TILES 30x30 CM. [12"x12"]



13.

FLOOR TILES 20x20 CM. [8"x8"]



16.

WALL TILES 25x40 CM. [10"x16"]



17.

CAMPANA IMPORT

GLAZED PORCELAIN 60x60 CM. [24"x24"] RECTIFIED



22.

UNGLAZED PORCELAIN 60x60 CM. [24"x24"] RECTIFIED




25.

FLOOR TILES 60x60 CM. [24"x24"] RECTIFIED



26.

GLAZED PORCELAIN 30x60 CM. [12"x24"] RECTIFIED



27.

FLOOR TILES 15x60 CM. [6"x24"]



29.

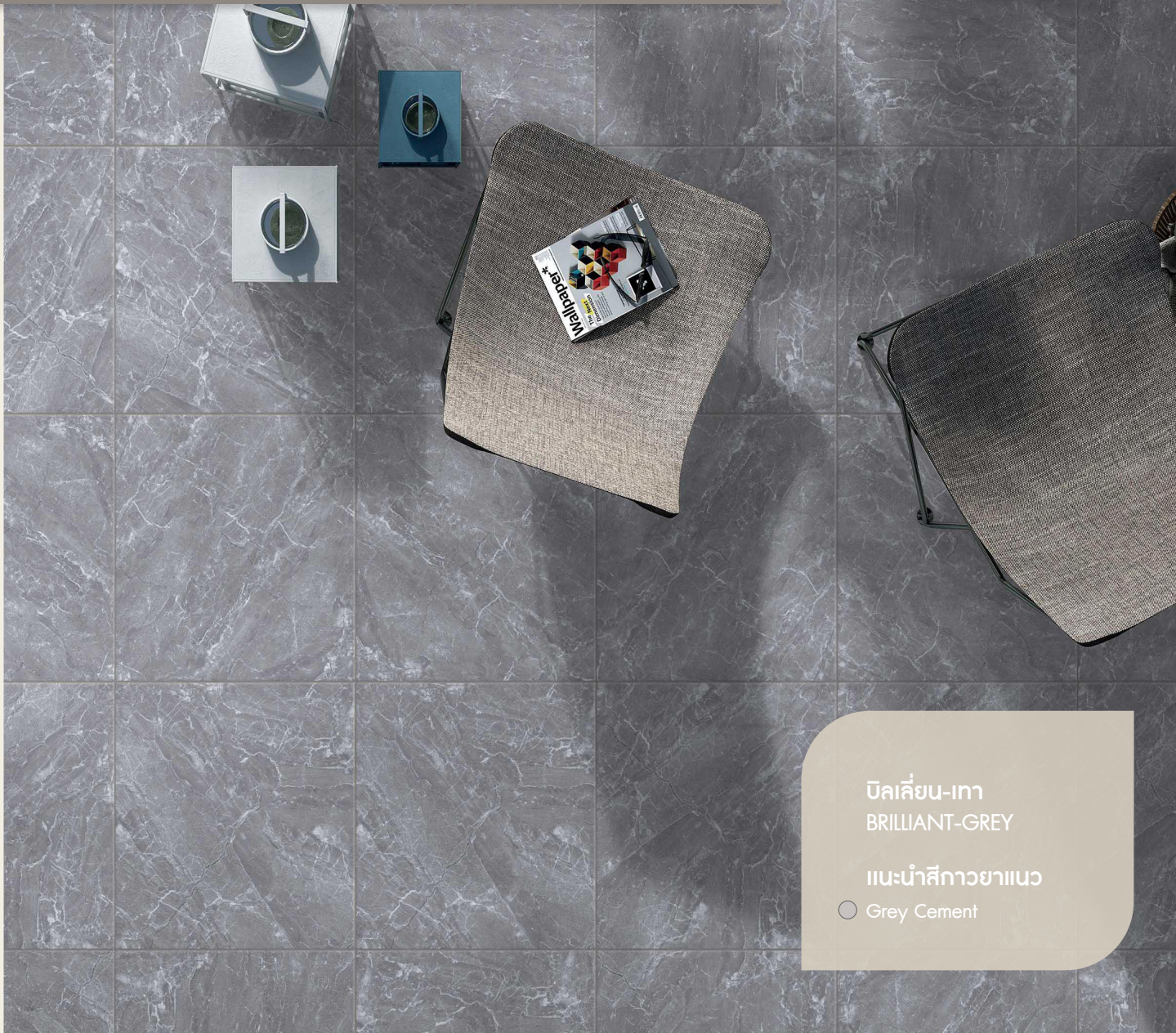
WALL TILES 30x60 CM. [12"x24"] RECTIFIED



31.

FLOOR TILES

60x60 CM. [24"x24"] | RECTIFIED




บิลเลียน-เทา
BRILLIANT-GREY

แนะนำสีกาวยาแนว

Grey Cement

FLOOR TILES

60x60 CM. [24"x24"] | RECTIFIED




White

ไอซ์แลนด์ (II)

ICELAND (II)

Z21TAA55010151J1




White

ไอซ์แลนด์ ซาติน (II)

ICELAND SATIN (II)

Z21TAA55100161J1




Grey Cement

แพมซิลค์-เทาอ่อน (II)

PAMSILK-LIGHT GREY (II)

Z21TAA55100023G1



Grey Cement

บิลเลียน-เทา (II)

BRILLIANT-GREY (II)

Z21TAA55100220J1



Cream

ทัฟฟ์สโตน-เบีจ (II)

TUFF STONE-BEIGE (II)

Z21TAA55100217J1



Grey Cement

ทัฟฟ์สโตน-เทา (II)

TUFF STONE-GREY (II)

Z21TAA55100213J1



Grey Cement

เซบียา-เทาอ่อน (II)

SEBIYA-LIGHT GREY (II)

Z21TAA55100193J1



Grey Cement

เซบียา-เทาเข้ม (II)

SEBIYA-DARK GREY (II)

Z21TAA55100190J1



FLOOR TILES

30x60 CM. [12"x24"] |




เอ็กซ์ซูมา-ขาว
EXUMA-WHITE

แนะนำสีกาวยาแนว

White

FLOOR TILES

30x60 CM. [12"x24"]



White

ฟิรา-ขาว

FIRA-WHITE

Z21TAA43010001A1



White

คิมเบอร์ไรต์ กลอส ไวท์

KIMBERITE GLOSS WHITE

Z21TAA43010031D1




White

Grey Cement

คิมเบอร์ไรต์

KIMBERITE

Z21TAA43010030D1



White

Cream

คารินเทีย-เนื้อ

CARINTHIA-BEIGE

Z21TAA43100107A1



Grey Cement

คารินเทีย-เทาอ่อน

CARINTHIA-LIGHT GREY

Z21TAA43100103A1




Grey Cement

Grey Cement

คารินเทีย-เทาเข้ม

CARINTHIA-DARK GREY

Z21TAA43100100A1




White

เอ็กซ์มา-ขาว

EXUMA-WHITE

Z21TAA43100261A1




Cream

เอ็กซ์มา-เนื้อ

EXUMA-BEIGE

Z21TAA43100267A1




Grey Cement

Grey Cement

เอ็กซ์มา-เทา

EXUMA-GREY

Z21TAA43100263A1




Grey Cement

มาลากัส-เทาอ่อน

MALAKAS-LIGHT GREY

Z21TAA43100183A1



Grey Cement

มาลากัส-เทาเข้ม

MALAKAS DARK GREY

Z21TAA43100180A1



Grey Cement

Grey Cement

เกรย์สโตน


GREY STONE

Z21TAA43100140D1



FLOOR TILES

30x60 CM. [12"x24"]



White
Grey Cement

วิสกีไลน์-ดำ
WHISKY LINE-BLACK
Z21TAA43010069A1



Grey Cement

วิสกีไลน์-เทา
WHISKY LINE-GREY
Z21TAA43010063A1



Grey Cement

เดมอสซ่า-เทา
DEMOSSA-GREY
Z21TAA43100073A1



Grey Cement

แชมเปญ-เทา
CHAMPAGNE-GREY
Z21TAA43100193D1



Cream

แชมเปญ-น้ำตาลอ่อน
CHAMPAGNE-LIGHT BROWN
Z21TAA43100198D1



Brick Brown

ลัมเบอร์แลนด์-น้ำตาล
LUMBERLAND-BROWN
Z21TAA43100128A1



Brick Brown

ซินนามอน-เชอร์รี่
CINNAMON-CHERRY
Z21TAA43100172D1



FLOOR TILES

40x40 CM. [16"x16"]




เอ็กซ์ตรีม มาร์เบิล
EXTREME MARBLE

แนะนำสีทาวชาแนว

- White
- Grey Cement


FLOOR TILES

40x40 CM. [16"x16"]




White

แพมซิลค์-ขาว
PAMSILK-WHITE
Z21TAA48100351A1




Grey Cement

แพมซิลค์-เทาอ่อน
PAMSILK-LIGHT GREY
Z21TAA48100350A1



Grey Cement

แพมซิลค์-เทาเข้ม
PAMSILK-DARK GREY
Z21TAA48100353A1



White

Grey Cement

แพมซิลค์-ดำ
PAMSILK-BLACK
Z21TAA48100359A1



White

โบม
BOME
Z21TAA48080081A1



White

แซนด์ดูน-ขาว
SAND DUNE-WHITE
Z21TAA48010111A1




Grey Cement

ฟ่องนวลทราย-เทา
JIVE MAGIC-GREY
Z21TAA48100023S1



Grey Cement

วินส์โตน-เทา
WHINSTONE-GREY
Z21TAA48100383D1



Grey Cement

คาวาลา-เทาเข้ม
CAVALA-DARK GREY
Z21TAA48100373A1




Grey Cement

เพนินซูลา-เทา
PENINSULA-GREY
Z21TAA48100093D1



White

แกวมนี-ขาว
KAEWMANEE-WHITE
Z21TAA48010351A1



White

Grey Cement

แกวมนี-ดำ
KAEWMANEE-BLACK
Z21TAA48040449A1


FLOOR TILES

40x40 CM. [16"x16"]



White

มายอาก้า
MALLORCA
Z21TAA48010730A1




White

เซเลบปิวท์
CELEB WHITE
Z21TAA48010710A1



White

ไอซ์เอจ ซาติน
ICE AGE SATIN
Z21TAA48101001A1



Grey Cement

ฮัลค์ กลอส-เทา
HULK GLOSS-GREY
Z21TAA48010843A1




White

เอ็กซ์ตรีม มาร์เบิล
EXTREME MARBLE
Z21TAA48100860A1



Grey Cement



White

อาทึระ
AKIRA
Z21TAA48010791A1



White

ไดมอนด์มาร์เบิล
DIAMOND MARBLE
Z21TAA48010660A1



White

แซนด์คาสเทิล-เทา
SANDCASTLE-GREY
Z21TAA48100213D1



Grey Cement



Grey Cement

แซนด์มอนทรา-เขียว
SANDMONTRA-GREEN
Z21TAA48087046D1



Grey Cement

แซนด์มอนทรา-ฟ้า
SANDMONTRA-LIGHT BLUE
Z21TAA48087044D1



White

ฌองเอลิเซ
CHAMPS ELYSEES
Z21TAA48087140D1




Grey Cement

อาร์คบริค-เทา
ARCH BRICKS-GREY
Z21TAA48100813D1



FLOOR TILES

40x40 CM. [16"x16"]



Grey Cement

ซานตาครูซ-เทาอ่อน
SANTA CRUZ-LIGHT GREY
Z21TAA48100983A1



Grey Cement

ซานตาครูซ-เทาเข้ม
SANTA CRUZ-DARK GREY
Z21TAA48100980A1



Grey Cement

มูนพีซเซิล
MOON PUZZLE
Z21TAA48100903A1




Grey Cement

โซลสโตน-กราฟไฟต์
SOUL STONE-GRAPHITE
Z21TAA48100959A1



Grey Cement

ไลม์บี-เทา
LIMEY-GREY
Z21TAA48101083A1



Grey Cement

ไลม์บี-ดำ
LIMEY-BLACK
Z21TAA48101089A1



Grey Cement

สกอร์ปิอันส์-เทา
SCORPION-GREY
Z21TAA48101033A1



Grey Cement

ซูเปอร์เจนตี-เทา
SUPERGENTI-GREY
Z21TAA48100963A1



Grey Cement

แฮงกิ้ง ร็อก
HANGING ROCK
Z21TAA48100710D1




Grey Cement

เจดส์โตน-เทาอ่อน
JADE STONE-LIGHT GREY
Z21TAA48100923A1



Grey Cement

เจดส์โตน-เทาเข้ม
JADE STONE-DARK GREY
Z21TAA48100920A1




Grey Cement

ร็อกไรเดอร์
ROCKRYDER
Z21TAA48101023A1


FLOOR TILES

40x40 CM. [16"x16"]



Brick Brown

มาร์เวล สโตน-เทอราคอตตา
MARVEL STONE-TERRACOTTA
Z21TAA48101018A1



Grey Cement

มาร์เวล สโตน-เทาอ่อน
MARVEL STONE-LIGHT GREY
Z21TAA48101013A1



Grey Cement

เทอร์เรน-เทาเข้ม
TERRAIN-DARK GREY
Z21TAA48087263D1



Grey Cement

สโตนเอจ-เทา
STONEAGE-GREY
Z21TAA48100013T1



Grey Cement

อากวาร็อก
AQUAROCK
Z21TAA48070000D1




Grey Cement

แอนเชียนท์-น้ำตาล
ANCIENT-BROWN
Z21TAA48100018D1



Grey Cement

มูนร็อก
MOON ROCK
Z21TAA48100840A1



Grey Cement

เพิร์ลเลสซา-น้ำตาล
PEARLESSA-BROWN
Z21TAA48087008D1



Grey Cement

วอลล์สตรีท
WALLSTREET
Z21TAA48100240D1



MIDNIGHT STONE
แนะนำสีทาวายาแนว
● Grey Cement

สินค้านวัตกรรม
กับ 4 พังชั่นพิเศษ
จาก CAMPANA



Grey Cement

มิดไนท์สโตน
MIDNIGHT STONE
Z21TAA48100710A1




ลักษณะผิวกระเบื้อง = Glossy = Matt = Semi Matt (SATIN) = Polished = Random

CAMPANA

FLOOR TILES

40x40 CM. [16"x16"]



Cream

แผ่นประดู่-ทอง

PANPRADOO-THONG

Z21TAA4804008BA1




Brick Brown

แผ่นประดู่-โอ๊ก

PANPRADOO-OAK

Z21TAA48040082A1



Brick Brown

ฮอลคีฮอก

HOLLYHOCK

Z21TAA48100620A1



Brick Brown

สะวันนา

SAVANNAS

Z21TAA48100680A1



Cream

อีเกิลวูด-ไวท์โอ๊ก

EAGLE WOOD-WHITE OAK

Z21TAA48087527D1



Cream

อีเกิลวูด-เชอร์รี่

EAGLE WOOD-CHERRY

Z21TAA48087522D1



Cream

แมท คอร์เนอร์-ทีก

MATT CORNER-TEAK

Z21TAA48087508D1



Brick Brown

แมท คอร์เนอร์-วอลนัท

MATT CORNER-WALNUT

Z21TAA48087500D1



Grey Cement

วีเนียร์ วู้ด-เทา

VENEER WOOD-GREY

Z21TAA48100653D1



FLOOR TILES

30x30 CM. [12"x12"]




บิกเซอร์สโตน-เทาอ่อน
BIGSURSTONE-LIGHT GREY

แนะนำสีกาวยาแนว

● Grey Cement


FLOOR TILES

30x30 CM. [12"x12"]



White

แพมซิลค์ (II)-ขาว
PAMSILK (II)-WHITE
Z21GBA40100161A1




Cream

แพมซิลค์ (II)-ครีม
PAMSILK (II)-CREAM
Z21GBA40100167A1




Grey Cement

แพมซิลค์ (II)-เทาอ่อน
PAMSILK (II)-LIGHT GREY
Z21GBA40100160A1



Grey Cement

แพมซิลค์ (II)-เทาเข้ม
PAMSILK (II)-DARK GREY
Z21GBA40100163A1



White

Grey Cement

แพมซิลค์ (II)-ดำ
PAMSILK (II)-BLACK
Z21GBA40100169A1




Grey Cement

แอมมาโก้ (II)-เทา
AMMACO (II)-GREY
Z21GBA40100050A1




Grey Cement

แอมมาโก้ (II)-สโมกกี
AMMACO (II)-SMOKY
Z21GBA40100053A1



Grey Cement

ฟลอร่า (II)
FLORA (II)
Z21GBA40100063A1




White

บอน (II)
BONE (II)
Z21GBA40100011A1



Cream

เจนัว (II)
GENOA (II)
Z21GBA40100027A1



White

มิลาน (II)-ขาว
MILANO (II)-WHITE
Z21GBA40100211A1



White

Grey Cement

พานา (II)-ดำ
PANA (II)-BLACK
Z21GBA40100089A1


FLOOR TILES

30x30 CM. [12"x12"]



Brick Brown

ทรายทองแดง (II)
SAITHONGDANG (II)
Z21GBA40100038A1



Brick Red

บรีค (II)-แดง
BRICK (II)-RED
Z21GBA40100048A1



Grey Cement

เฟอร์ก้า-เทา
FURKA-GREY
Z21GBA40100483A1




Grey Cement

โฮปสโตน
HOPESTONE
Z21GBA40100400A1



Grey Cement

บิกเซอร์สโตน-เทาอ่อน
BIG SUR STONE-LIGHT GREY
Z21GBA40100473A1



Grey Cement

มูนไนท์-เทา
MOON KNIGHT-GREY
Z21GBA40100523A1



Grey Cement

ฮาร์ดร็อก (II)-ดำ
HARD ROCK (II)-BLACK
Z21GBA40100339A1



White

นพมาศ
NOPHAMAS
Z21GBA40010150A1



มูนไนท์-เทา
MOON KNIGHT-GREY

แนะนำสีกาวยาแนว

● Grey Cement




FLOOR TILES

20x20 CM. [8" x 8"]


โบน
BONE

แนะนำสีทากายาแนว

- White
- Grey Cement



White
Grey Cement



Grey Cement

โบน
BONE

Z21GBA29900011A1



ฟลอร่า
FLORA

Z21GBA299000073A1



WALL TILES

25x40 CM. [10"x16"]


ไวโอมิง มิกซ์
WYOMING MIX

แนะนำสีกาวยาแนว

- White
- Grey Cement

WALL TILES

25x40 CM. [10"x16"]



White

ขาว (II)

WHITE (II)

Z21GBB38010011A1



White

เอลีน่า-ขาว

ELENA-WHITE

Z21GBB38010371A1



White

ชีล่าซอฟท์-ขาว

SHEILA SOFT-WHITE

Z21GBB38010391A1




White

ชีล่ากริด-ขาว

SHEILA GRID-WHITE

Z21GBB38010401A1



White

โดเมนชั่น (II)-ขาว

DIMENSION (II)-WHITE

Z21GBB38010121A1



White

ซาแมนธา (II)-ขาว

SAMANTHA (II)-WHITE

Z21GBB38010031A1



White

คิมเบอร์ลี่ (II)

KIMBERLY (II)

Z21GBB38010010F1



Grey Cement

เอวา-เทา

AVA-GREY

Z21GBB38010083A1



White


ลาริมาร์ (II)

LARIMAR (II)

Z21GBB38100040F1

WALL TILES

25x40 CM. [10"x16"]




White

คลีโอคิวบ์



CLIO CUBE

Z21GBB38010411A1




White

คลีโอคิวบ์มาเบิล



CLIO CUBE MARBLE

Z21GBB38010431A1




White

ไวโอมิง



WYOMING

Z21GBB38010300A1




White

ไวโอมิง มิกซ์



WYOMING MIX

Z21GBB38010310A1



White

อาร์กัสบาร์-ขาว



ARGUS BAR-WHITE

Z21GBB38010461A1

อาร์กัสบาร์-ขาว
ARGUS BAR-WHITE

แนะนำสีทาวยาแนว

● White

อาร์กัสบาร์-เนื้อ
ARGUS BAR-BEIGE


แนะนำสีทาวยาแนว

● White
● Cream




WALL TILES

25x40 CM. [10"x16"]




White



White

Grey Cement



White



White

Grey Cement

คอร์นวอลล์ (II)-ขาว
CORNWALL (II)-WHITE
Z21GBB38010021A1

คอร์นวอลล์ (II)-ดำ
CORNWALL (II)-BLACK
Z21GBB38010029A1

โมโนโครม ฟิลด์
MONOCHROME FIELD
Z21GBB38010491A1

โมโนโครม เดคโค
MONOCHROME DECO
Z21GBB38010493A1



โมโนโครม ฟิลด์
MONOCHROME FIELD

แนะนำสีกาวยาแนว

White

โมโนโครม เดคโค
MONOCHROME DECO

แนะนำสีกาวยาแนว
 White

GLAZED PORCELAIN

60x60 CM. [24"x24"] | RECTIFIED


บิทูมินัส บลองโก
BITUMINOUS BLANCO

แนะนำสีทาวชาแนล

Grey Cement

GLAZED PORCELAIN


60x60 CM. [24"x24"] | RECTIFIED



White

Grey Cement

เรย์น่า ขาว
RAYNA WHITE
Z21B0D55ARAYN101
*White Box



White

Grey Cement

แอตแลนติก-ไวท์
ATLANTIC-WHITE
Z21B0D553ATLA101




Grey Cement

ไอปานามา บลองโก
IPANEMA BLANCO
Z21B0D55CIPAN101
*White Box



Grey Cement

ไอปานามา เทาอ่อน
IPANEMA LIGHT GREY
Z21B0D55CIPAN801
*White Box




Grey Cement

บิทูมินัส บลองโก
BITUMINOUS BLANCO
Z21B0D55CBITU101
*White Box



Grey Cement

บิทูมินัส เทาอ่อน
BITUMINOUS LIGHT GREY
Z21B0D55CBITU801
*White Box



Grey Cement

บิทูมินัส โคล
BITUMINOUS COAL
Z21B0D55CBITUB01
*White Box



Grey Cement

คีย์สโตน บลองโก
KEYSTONE BLANCO
Z21B0D55AKEYS101



Grey Cement

คีย์สโตน เทา
KEYSTONE GREY
Z21B0D55CKEYS801




Grey Cement

คีย์สโตน กราไฟต์
KEYSTONE GRAPHITE
Z21B0D55CKEYSB01




GLAZED PORCELAIN

60x60 CM. [24"x24"] | RECTIFIED



Grey Cement

มิราซโซ่ เเทา
MIRAZZO GREY
Z21B0D55CMIRA801



White

Grey Cement


ลิเทียม บลองโก
LITHIUM BLANCO
Z21B0D55ALITH601



Grey Cement

ลิเทียม เทาอ่อน
LITHIUM LIGHT GREY
Z21B0D55ALITH811

*White Box



Grey Cement

ลิเทียม เทาเข้ม
LITHIUM DARK GREY
Z21B0D55ALITH801

*White Box



มิราซโซ่ เเทา


MIRAZZO GREY

แนะนำสีทาวายาแนว

Grey Cement

UNGLAZED PORCELAIN

60x60 CM. [24"x24"] | RECTIFIED




Cream

พลาเน็ต ไววอรี่
PLANET IVORY
Z21B0C55CLAN101



Grey Cement

ดิม เกรย์
DIM GREY
Z21B0C55ADIMG001



Grey Cement

ดิม เกรย์ II
DIM GREY II
Z21B0D55ADIMG801



Grey Cement

ดิม เทาเข้ม II
DIM DARK GREY II
Z21B0C55ADIMD801



ดิม เกรย์ II
DIM GREY II

แนะนำสีทากาวยาแนว

● Grey Cement

FLOOR TILES

60x60 CM. [24"x24"]



Cream

มาร์มาร่า (II)-น้ำตาล
MARMARA (II)-BROWN
Z21B0A551MARA701



White


มาร์มาร่า (II)-เทาอ่อน
MARMARA (II)-LIGHT GREY
Z21B0A551ARMAR801



White

Grey Cement

มาร์มาร่า (II)-เทาเข้ม
MARMARA (II)-DARK GREY
Z21B0A551MARM801



White


เมลโลว์ (II)-ไวท์
MELLOW(II)-WHITE
Z21B0A551MELL101



มาร์มาร่า (II)-เทาอ่อน
MARMARA (II)-LIGHT GREY


แนะนำสีทาวายาแนว

- White
- Grey Cement



White

ยอร์ก (II)
YORK (II)
Z21B0A551YORK101



White

ไอโอลท์ (II)
IOLITE (II)
Z21B0A551IOLI101

GLAZED PORCELAIN

30x60 CM. [12"x24"] | RECTIFIED



ลิเทียม บลอนด์
LITHIUM BLANCO

แนะนำสีกาวยาแนว

● Grey Cement

GLAZED PORCELAIN

30x60 CM. [12"x24"] | RECTIFIED



Grey Cement

บิทูมินัส บลองโก

BITUMINOUS BLANCO

Z21B0D43CBITU101

*White Box




Grey Cement

บิทูมินัส เทาอ่อน

BITUMINOUS LIGHT GREY

Z21B0D43CBITU801

*White Box



Grey Cement

บิทูมินัส โคล

BITUMINOUS COAL

Z21B0D43CBITUB01

*White Box



Grey Cement

ลิเทียม บลองโก

LITHIUM BLANCO

Z21B0D43ALTHM101

*White Box



Grey Cement

ลิเทียม เทาอ่อน

LITHIUM LIGHT GREY

Z21B0D43ALTHM811

*White Box




Grey Cement

ลิเทียม เทาเข้ม

LITHIUM DARK GREY

Z21B0D43ALTHM801

*White Box



Grey Cement

ไอปานามา บลองโก

IPANEMA BLANCO

Z21B0D43CIPAN101

*White Box



GLAZED PORCELAIN

15x60 CM. [6"x24"]



เลกโน้ (MATT) 3.0
LEGNO (MATT) 3.0

แนะนำสีทิวาชาแนว

● Brick Brown


GLAZED PORCELAIN

15x60 CM. [6"x24"] | RECTIFIED



Brick Brown

เลกโน้ (MATT)3.0
LEGNO (MATT) 3.0
Z21BOD26ALEGO721



Grey Cement

เลกโน้ (MATT) 5.0
LEGNO (MATT) 5.0
Z21BOD26ALEGO741

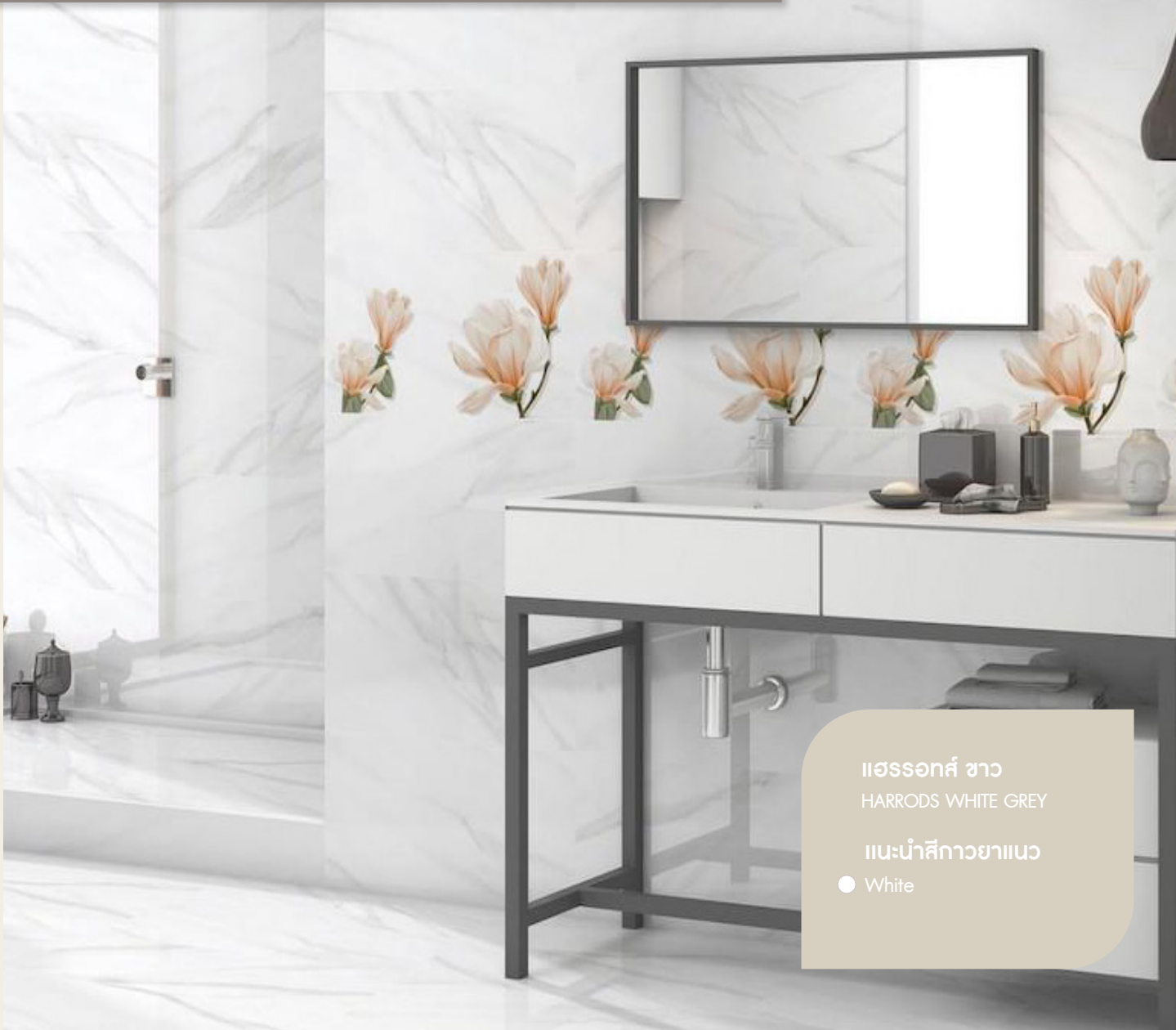


เลกโน้ (MATT)5.0
LEGNO (MATT) 5.0
แนะนำสีทาวยาแนว

● Grey Cement

WALL TILES

30x60 CM. [12"x24"] | RECTIFIED



แฮร์รอดส์ ชาว


HARRODS WHITE GREY

แนะนำสีทิวายาแนว

● White

WALL TILES

30x60 CM. 12"x24" | RECTIFIED




White

กลอสซีไวท์ WT-02
GLOSSY WHITE WT-02
Z21B0B431WT02111




White

แซนดร้า ชาว
SANDRA WHITE
Z21B0B430SAND101



White

แฮร์รอดส์ ชาว
HARRODS WHITE
Z21B0B430HARR101




White

สมิทธ์ โบน
SMITH BONE
Z21B0B430SMIT101



Grey Cement

ซาแมนธา เเทา
SAMANTHA GREY
Z21B0B430SAMA801



Grey Cement

ฮันน่า เทาอ่อน
HANNAH LIGHT-GREY
Z21B0B430HANN611



ฮันน่า เทาอ่อน
HANNAH LIGHT-GREY

แนะนำสีกาวยาแนว

Grey Cement

กาวยาแนวคัมพานา CAMPANA TILE GROUT



กาวยาแนวคัมพานา

สำหรับร่องขนาด 2-10 มม. ใช้งานได้ทุกพื้นที่ในอาคาร

คุณสมบัติ

- ทนกรด น้ำยาล้างห้องน้ำ (Acid Resistance)
- ป้องกันราดำ และการฟุกร่อนของยาแนว (Fungi Prevention)
- เนื้อกาวไหลตัวดี ทำงานได้รวดเร็ว (Convenient for rapid installation)

มาตรฐานยุโรป 12808

- จำนวน 8 สี ขนาดบรรจุ 1 กก.
- พื้นที่ใช้งาน 3-5 ตร.ม. (ขึ้นอยู่กับขนาดของกระเบื้อง)

*ควรใช้คู่กับกาวซีเมนต์คัมพานา



กลุ่มแพ่งสี กาวยาแนวคัมพานา

ขาว White



เทาซีเมนต์ Grey Cement



ฟ้าน้ำทะเล Marine Blue



เขียวใบไม้ Leaf Green



ครีม Cream



ชมพู Pink



น้ำตาลอิฐ Brick Brown



แดงอิฐ Brick Red



กาวซีเมนต์คัมพานา CAMPANA TILE ADHESIVE



กาวซีเมนต์คัมพานา (แดง)

สำหรับกระเบื้องปูพื้นและผนังทั่วไป ขนาดไม่เกิน 40x40 ซม.

ใช้ภายในและนอกอาคาร

คุณสมบัติ

- สูตรแห้งตัวเร็ว
- ผสมสารเพิ่มการยึดเกาะพิเศษ

มาตรฐานยุโรป 1348

- ขนาดบรรจุ 20 กก.
- พื้นที่ใช้งาน 3-5 ตร.ม. (ขึ้นอยู่กับขนาดของกระเบื้อง)

*ควรใช้คู่กับกาวยาแนวคัมพานา



กาวซีเมนต์คัมพานา (เขียว)

สำหรับกระเบื้องแกรนิตโต้ เซรามิค ขนาดไม่เกิน 60x60 ซม.

ใช้ภายในและนอกอาคาร

คุณสมบัติ

- สูตรเพิ่มสารยึดเกาะสูง ติดแน่น ทนทาน
- เนื้อกาวดูดซึมน้ำต่ำ
- ป้องกันความชื้นซึมผ่านเนื้อกาว ลดการหลุดร่อน

มาตรฐานยุโรป 1348

- ขนาดบรรจุ 20 กก.
- พื้นที่ใช้งาน 3-5 ตร.ม. (ขึ้นอยู่กับขนาดของกระเบื้อง)

*ควรใช้คู่กับกาวยาแนวคัมพานา

อุปกรณ์ปรับระดับคอตโต้ COTTO Levelling System

ชุดอุปกรณ์ปรับระดับคอตโต้ COTTO คุณภาพเยี่ยม

- สำหรับ
- ปรับระดับกระเบื้องแผ่นใหญ่ให้ได้ระนาบสวยงามมากขึ้น
 - ใช้งานง่าย ลดเวลาการติดตั้งได้มากกว่าวิธีการติดตั้งแบบทั่วไป
 - ใช้กับกระเบื้องที่มีความหนาตั้งแต่ 3-12 มม. ร่องยาแนว 2 หรือ 3 มม.

ประกอบด้วย

1. คลิปปรับระดับและจัดร่องกระเบื้อง ความหนา 1 มม. และ 1.5 มม. 100 ชิ้น/ถุง ราคาขายปลีก 149 บาท (รวม VAT แล้ว)
2. ลิ่มปรับระดับ 100 ชิ้น/ถุง ราคาขายปลีก 189 บาท (รวม VAT แล้ว)
3. คีมปรับระดับ 1 อัน/ถุง ราคาขายปลีก 349 บาท (รวม VAT แล้ว)



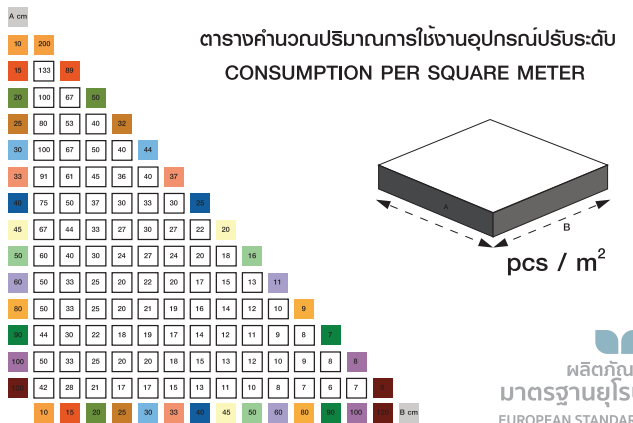
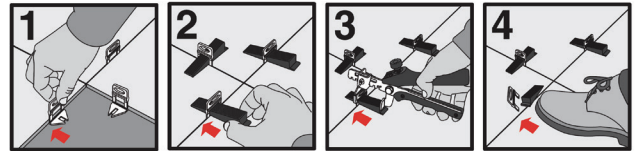
ตัวจัดร่องยาแนว 2 มม.

- ใช้งานง่าย จัดร่องได้แนว ได้ฉาก สวยงามมากขึ้น

100 ชิ้น/ถุง ราคาขายปลีก 110 บาท (รวม VAT แล้ว)

ข้อแนะนำ : ควรวางคลิปปรับระดับให้ชิดขอบกระเบื้อง

- คลิปปรับระดับ ความหนา 1 มม. จัดร่องยาแนว ขนาดประมาณ 2 มม. และคลิปปรับระดับ ความหนา 1.5 มม. จัดร่องยาแนว ขนาดประมาณ 2-3 มม.
- คลิปหนา 1 มม. แนะนำสำหรับ COTTO Italia, ส่วนคลิปหนา 1.5 มม. แนะนำสำหรับกระเบื้อง COTTO, SOSUCCO, CAMPANA และอื่นๆ



ผลิตภัณฑ์
มาตรฐานยุโรป
EUROPEAN STANDARD

น้ำยาทำความสะอาด Cleaner

ผลิตภัณฑ์ทำความสะอาด คุณภาพเยี่ยม จากอิตาลี ขจัดคราบโดยไม่ทำลายผิวหน้ากระเบื้อง



ฟีล่า ฟือส/87

ขจัดคราบแว็กซ์ และคราบสกปรกบนผิวกระเบื้อง

ขจัดคราบไม่พึงประสงค์ต่างๆ เช่น คราบจากเครื่องดื่ม ชา กาแฟ ไวน์ หมึก แชมพู ฯลฯ โดยไม่ทำลายพื้นผิว



ดีเทอร์เจ็ค

ขจัดคราบกาวซีเมนต์ และกาวยาแนว หลังการติดตั้งกระเบื้อง

หมดปัญหาคราบปูนและยาแนว หลังการติดตั้ง ให้พื้นคุณสะอาดอย่างแท้จริง



ฟีล่าคลีนเนอร์

ทำความสะอาดประจำวัน

*สามารถใช้กับเครื่องทำความสะอาดพื้นอัตโนมัติ โดยผสมน้ำยาเจือจางที่อัตราส่วนอย่างน้อย 1:200



www.facebook.com/campanatiles
www.campanatiles.com

CAMPANA
Inspire Natural living

**PACKING SPECIFICATION: GLAZED PORCELAIN
STANDARD PALLET**

| Normal Size | | Thickness mm | Pallet | | Packing | | | |
|-------------|-----------|-----------------|------------|------------|---------------------|---------------------|-----------------------|---------------------|
| Inch | mm | | CTN./Layer | Layer/PLT. | PCS./CTN. (PCD.) | CTN./PLT. (CTN.) | PLT./20'FCL (PLT.) | SQ.M./PC (SQ.M.) |
| 12x12 | 300x300 | 7.4 | 36 | 2 | 11 | 72 | 19 | 0.09 |
| 12x12 | 300x300 | 8 | 33 | 2 | 11 | 66 | 19 | 0.09 |
| 12x24 | 300x600 | 9 | 16 | 3 | 8 | 48 | 14 | 0.18 |
| 12x24 | 300x600 | 10 | 16 | 3 | 8 | 48 | 14 | 0.18 |
| 24x24 | 600x600 | 10 | 32 | 1 | 4 | 32 | 20 | 0.36 |
| 24x48 | 600x1,200 | 10 | 11 | 2 | 2 | 22 | 20 | 0.72 |

**PACKING SPECIFICATION: FLOORTILE (NK1,2)
STANDARD PALLET**

| Normal Size | | Thickness mm | Pallet | | Packing | | | |
|-------------|---------|-----------------|------------|------------|---------------------|---------------------|-----------------------|---------------------|
| Inch | mm | | CTN./Layer | Layer/PLT. | PCS./CTN. (PCD.) | CTN./PLT. (CTN.) | PLT./20'FCL (PLT.) | SQ.M./PC (SQ.M.) |
| 12x12 | 300x300 | 7 | 40 | 3 | 11 | 120 | 13 | 0.09 |

| Characteristics | Standards | COTTO Specifications | | | | | | | |
|---|--------------------|----------------------|-----------|--------------------|-----------|-----------------------|-----------|--------------------|-----------|
| | | Glazed Porcelain | | Floor Tile | | Wall Tile | | Unglazed Porcelain | |
| Product classification | ISO 13006/TIS 2508 | Group BIa | | Group BIa | | Group BIa | | Group BIa | |
| Water absorption (%) | ISO 10545-3 | Ev ≤ 0.5 | | 3 < Ev ≤ 6 | | Ev > 10 | | Ev ≤ 0.5 | |
| Modulus of rupture, Thickness ≥ 7.5 mm (N/mm ²) | ISO 10545-4 | Minimum 35 | | Minimum 22 | | Minimum 12 | | Minimum 35 | |
| Modulus of rupture, Thickness < 7.5 mm (N/mm ²) | ISO 10545-4 | | | | | Minimum 15 | | | |
| Breaking strength, Thickness ≥ 7.5 mm (N) | ISO 10545-4 | Not less than 1300 | | Not less than 1000 | | Not less than 600 | | Not less than 1300 | |
| Breaking strength, Thickness < 7.5 mm (N) | ISO 10545-4 | Not less than 700 | | Not less than 600 | | Not less than 200 | | Not less than 700 | |
| Chemical resistance, low concentrate acids and alkalis | ISO 10545-13 | Minimum class LB | | Minimum class LB | | Test method available | | Minimum class LB | |
| Chemical resistance, household and swimming pool salts | ISO 10545-13 | Minimum class B | | Minimum class B | | Minimum class B | | Minimum class B | |
| Staining resistance | ISO 10545-14 | Minimum class 3 | | Minimum class 3 | | Minimum class 3 | | Minimum class 3 | |
| Crazing resistance | ISO 10545-11 | Resisted | | Resisted | | Resisted | | Resisted | |
| Abrasion resistance of surface (glazed tile) or PEI | ISO 10545-7 | State value | | State value | | - | | - | |
| Resistance to Deep Abrasion of unglazed tile | ISO 10545-6 | - | | - | | - | | Minimum 175 | |
| Slip resistance (R-test) | AS/NZS 4586 | State value | | State value | | - | | State value | |
| Dimension and surface quality | ISO 10545-2 | Normal | Rectified | Normal | Rectified | Normal | Rectified | Normal | Rectified |
| Thickness | ISO 10545-2 | ± 5 % | ± 5 % | ± 5 % | ± 5 % | ± 10 % | ± 10 % | ! | ± 5 % |
| Length and Width | ISO 10545-2 | ± 0.6 % | ± 0.3 % | ± 0.6 % | ± 0.3 % | ± 0.6 % | ± 0.3 % | ! | ± 0.3 % |
| Straightness of sides | ISO 10545-2 | ± 0.5 % | ± 0.3 % | ± 0.5 % | ± 0.3 % | ± 0.5 % | ± 0.3 % | ! | ± 0.3 % |
| Rectangularity | ISO 10545-2 | ± 0.5 % | ± 0.3 % | ± 0.5 % | ± 0.3 % | ± 0.5 % | ± 0.3 % | ! | ± 0.3 % |
| Centre curvature | ISO 10545-2 | ± 0.5 % | ± 0.4 % | ± 0.5 % | ± 0.4 % | ± 0.5 % | ± 0.4 % | ! | ± 0.4 % |
| Edge curvature | ISO 10545-2 | ± 0.5 % | ± 0.4 % | ± 0.5 % | ± 0.4 % | ± 0.5 % | ± 0.4 % | ! | ± 0.4 % |
| Warpage | ISO 10545-2 | ± 0.5 % | ± 0.4 % | ± 0.5 % | ± 0.4 % | ± 0.5 % | ± 0.4 % | ! | ± 0.4 % |

Classification of glazed tiles for floors according to their abrasion resistance (PEI)

PEI 3

Floor coverings in areas that, with normal footwear are walked on more often with small amounts of scratching dirt (for example residential kitchens, halls, corridors and terraces).

PEI 4

Floor coverings that are walked on by regular traffic with some scratching dirt (for example entrances, commercial kitchens, hotel, exhibition and sales rooms).

Classification of pedestrian surface materials according to the oilwet ramp test (R-test)

The oil-wet ramp method is a method for the measurement of the frictional characteristics of pedestrian surface materials.

| Classification (R Value) | Using Area Suggestion |
|--------------------------|---|
| R9 | Internal domestic & commercial use, Public buildings, Internal ramps (Dry) |
| R10 | External walkways |
| R11 | External ramps, External walkways, Internal step tread, Swimming pool surrounds |
| R12 | External ramps, Swimming pool surrounds, Communal showers |
| R13 | External ramps, Step tread (Wet) |

Remark: The oil-wet ramp test will not be applied for polished tiles

บริษัท เอสซีซี เซรามิกส์ จำกัด (มหาชน)

สำนักงานใหญ่

เลขที่ 36/11 ถนนวิภาวดีรังสิต แขวงสนามบึง เขตดอนเมือง กรุงเทพฯ 10210

เอสซีซี คอนเนคชั่นเตอร์ โทร. 0 2586 2222

SCG Ceramics Public Company Limited

HQ Address : 36/11 Vibhavadi-Rangsit Road, Sanam Bin, Don Muang, Bangkok 10210

SCG Contact Center Tel : 0 2586 2222



WWW.campanatiles.com

01 20-02-2024
STOCK ITEM CAMPANA

www.facebook.com/campanatiles

- * โปรดศึกษา "คู่มือการใช้สินค้า" และ "คู่มือการติดตั้ง" ให้เข้าใจก่อนการใช้งานจริง
- * สีในรูปตัวอย่างอาจแตกต่างกันจากกระบวนการผลิตเนื่องจากธรรมชาติของสี
- * รายละเอียดต่างๆ ที่ระบุในเอกสารนี้ บริษัทฯ อาจเปลี่ยนแปลงได้ตามความเหมาะสม โดยไม่ต้องบอกกล่าว

- * Color of tiles in this print may vary slightly due to the printing process. Final color selection should be made from tile samples.
- * The detail information in this print may be modified or updated by the company without prior notice.

