


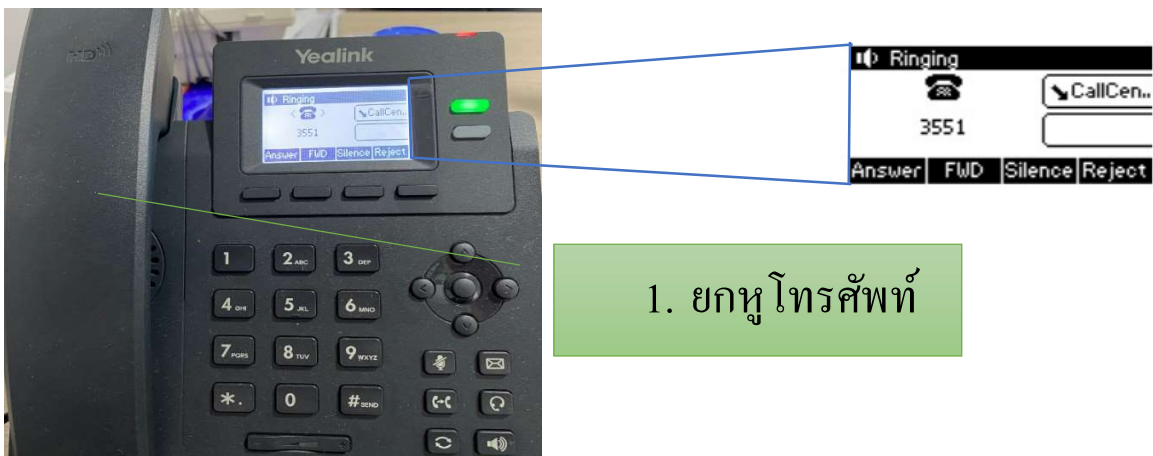
#### สถานะปกติ



#### สายเข้า >> IP-Phone



#### รับสาย



1. ยกหูโทรศัพท์



2. กดปุ่ม Answer

จะเปิดใช้งาน Speaker auto

ส่งต่อสาย/เงียบเสียง/ปฏิเสธ สาย



เงียบเสียง

ปฏิเสธ สาย

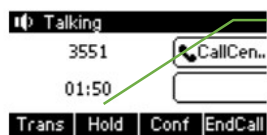
การส่งต่อสาย ทำได้ 2 แบบ

1. ส่งต่อไปยังเบอร์ภายในอื่น
2. ส่งต่อไปยังเบอร์มือถือ

## โอนสาย



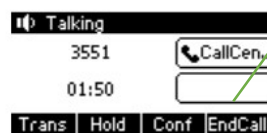
1. Trans
  2. กดหมายเลข หมายเลขภายในหรือหมายเลขมือถือ
  3. เลือกการโอนสาย มี 2 แบบ
    - a. B Trans {โอนสายไปยังปลายทางโดยไม่สนใจปลายทาง}
    - b. Send {เส้นทางคุยกับปลายทางก่อนเพื่อแจ้งหรือรายงานเบื้องต้น}
  4. Cancel กดเมื่อต้องการยกเลิก การโอนสาย
- กรณี โอนผิดหรือกดหมายเลขผิดสามารถดึงสายกลับ ที่ปุ่มสีเขียวกระพริบหรือ Resume



การพักการพักสาย



ประชุมสาย



วางสาย/จบการสนทนา