

ชุดราง LED T8

DOUBLE - END (SHUTTER SWITCH)

รุ่น SABER PRO

สเปคสินค้า



- ชุดรางทรงสูง
- ขั้วสเปิร์ง
- มีรูสียมน้อย 20 mm.

IP20

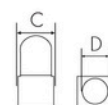
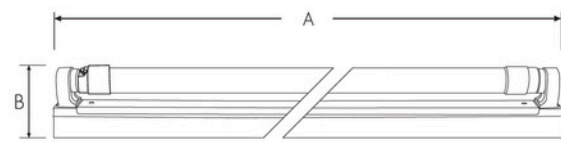


สินค้าได้มาตรฐาน มอก.

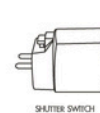
รหัสสินค้า Code	ชื่อสินค้า Name	ขนาดวัตต์ Power (w)	ส่องสว่าง Lumen (lm)	แสง Color	น้ำหนัก Weight
LTT8SDS0513060010F	LED FULLSET T8 DOUBLE-END (SABER PRO)	10W	1,300 lm	Daylight (6,500K)	280 g.
LTT8SDS0526120020F	LED FULL SET T8 DOUBLE-END (SABER PRO)	20W	2,600 lm	Daylight (6,500K)	480 g.

General Information

• Supply Voltage (V)	AC220-240V
• Line Frequency (Hz)	50/60Hz
• Power factor (PF)	> 0.5
• Beam Angle	330°
• CRI	> 80
• Dimmable	No
• IP Code	IP20
• Lifetime	30,000 Hrs.
• Operation Temperature	-10°C - 40°C
• Driver type	Non-isolated Driver
• Fixture Color	Frost
• Housing Material	Steel
• Tube Material	Glass
• Cap Material	Plastic



Dimensions : mm.	A	B	C	D
10W	630	62	32	20
20W	1,240	62	32	20



SHUTTER SWITCH



OFF (0x)



ON (0x)