

บริษัท ไดมัสตี เซรามิค จำกัด (มหาชน)

DYNASTY CERAMIC PUBLIC COMPANY LIMITED

37/7 ถนนสุทธิสารวินิจฉัย แขวงสามเสนนอก เขตห้วยขวาง กรุงเทพฯ 10310

37/7 SUTHISARN VINIJCHAI ROAD , SAMSENNOK , HUAYKWANG , BANGKOK 10310 , THAILAND

โทร. 0-2276-9275-81 โทรสาร : 0-2276-0313, 0-2276-0311

http : //www.dynastyceramic.com

หัวข้อข่าว:

สรุปผลการดำเนินงานของ บจ. ไดมัสตี 2 (F45) (สอบทานแล้ว)

หลักทรัพย์:

DCC

รายละเอียดข่าว

แบบสรุปผลการดำเนินงาน (F45)

ชื่อบริษัท	บริษัท ไดมัสตี เซรามิค จำกัด (มหาชน)			
ไตรมาส	ไตรมาสที่ 2			
งบการเงิน	(หน่วย : พันบาท)			
	ไตรมาสที่ 2		งวด 6 เดือน	
สถานะ	สอบทาน		สอบทาน	
สิ้นสุดวันที่	30 มิถุนายน		30 มิถุนายน	
ปี	2567	2566	2567	2566
กำไร (ขาดทุน) ส่วนที่เป็นของผู้ถือหุ้นของบริษัทใหญ่ *	270,140	277,537	610,760	617,147
กำไร (ขาดทุน) สุทธิต่อหุ้น (บาท)	0.03	0.03	0.067	0.068

ประเภทรายงานของผู้สอบบัญชีในงบการเงิน ไม่มีเงื่อนไขและมีข้อสังเกต/เรื่องอื่น

*สำหรับงบการเงินรวม

โปรดดูงบการเงินฉบับเต็มประกอบ ก่อนการตัดสินใจลงทุน


"ข้าพเจ้าขอรับรองว่าข้อมูลที่รายงานข้างต้นนี้ถูกต้องทุกประการ พร้อมกันนี้บริษัทได้จัดส่งงบการเงินฉบับเต็มผ่านทางสื่ออิเล็กทรอนิกส์ของตลาดหลักทรัพย์เรียบร้อยแล้ว"

ลงลายมือชื่อ

(นายมารุต แสงศาสตรา)

ประธานกรรมการบริหาร

ผู้มีอำนาจรายงานสารสนเทศ




สารสนเทศฉบับนี้จัดทำและเผยแพร่โดยบริษัทจดทะเบียนและบริษัทผู้ออกหลักทรัพย์ผ่านระบบอิเล็กทรอนิกส์ซึ่งมีวัตถุประสงค์เพื่อการเผยแพร่ข้อมูลหรือเอกสารใดๆของบริษัทจดทะเบียนและบริษัทผู้ออกหลักทรัพย์ต่อตลาดหลักทรัพย์แห่งประเทศไทยเท่านั้น ตลาดหลักทรัพย์แห่งประเทศไทยไม่มีความรับผิดชอบใดๆในความถูกต้องและครบถ้วนของเนื้อหา ตัวเลข รายงานหรือข้อคิดเห็นใดๆ ที่ปรากฏในสารสนเทศฉบับนี้ และไม่มี ความรับผิดชอบในความสูญเสียหรือเสียหายใดๆ ที่อาจเกิดขึ้นไม่ว่าในกรณีใด ในกรณีที่ท่านมีข้อสงสัยหรือต้องการรายละเอียดเพิ่มเติมโปรดติดต่อบริษัทจดทะเบียนและบริษัทผู้ออกหลักทรัพย์ซึ่งได้จัดทำ และเผยแพร่สารสนเทศฉบับนี้

บริษัท ไคนาสตี้ เซรามิค จำกัด (มหาชน) และบริษัทย่อย
 งบฐานะการเงิน
 ณ วันที่ 30 มิถุนายน 2567

(หน่วย : พันบาท)

หมายเหตุ	งบการเงินรวม		งบการเงินเฉพาะกิจการ	
	30 มิถุนายน 2567	31 ธันวาคม 2566	30 มิถุนายน 2567	31 ธันวาคม 2566
	"ยังไม่ได้ตรวจสอบ" "สอบทานแล้ว"	"ตรวจสอบแล้ว"	"ยังไม่ได้ตรวจสอบ" "สอบทานแล้ว"	"ตรวจสอบแล้ว"
สินทรัพย์				
สินทรัพย์หมุนเวียน				
เงินสดและรายการเทียบเท่าเงินสด	76,779	87,385	66,474	76,588
ลูกหนี้การค้าและลูกหนี้หมุนเวียนอื่น - สุทธิ	3 185,680	144,143	175,726	135,917
ลูกหนี้หมุนเวียนอื่น - บริษัทย่อย	2 -	-	1,815	1,360
สินค้าคงเหลือ - สุทธิ	4 2,636,272	2,741,142	2,573,032	2,692,185
สินทรัพย์ทางการเงินหมุนเวียนอื่น	1,064	1,064	1,064	1,064
สินทรัพย์ไม่หมุนเวียนที่ถือไว้เพื่อขาย	-	8,693	-	8,693
รวมสินทรัพย์หมุนเวียน	2,899,795	2,982,427	2,818,111	2,915,807
สินทรัพย์ไม่หมุนเวียน				
สินทรัพย์ทางการเงินไม่หมุนเวียนอื่น	314	314	-	-
เงินลงทุนในบริษัทย่อย	5 -	-	2,544,817	2,544,817
อสังหาริมทรัพย์เพื่อการลงทุน - สุทธิ	6 79,944	82,715	79,944	82,715
ที่ดิน อาคาร และอุปกรณ์ - สุทธิ	7 6,290,576	6,258,921	5,246,866	5,162,791
สินทรัพย์สิทธิการใช้	10.1 607,222	656,333	592,459	638,215
สินทรัพย์ไม่มีตัวตน - สุทธิ	8 29,126	21,258	29,126	21,258
สินทรัพย์ภาษีเงินได้รอตัดบัญชี	42,319	43,666	-	-
สินทรัพย์ไม่หมุนเวียนอื่น	14,904	14,496	13,474	13,066
รวมสินทรัพย์ไม่หมุนเวียน	7,064,405	7,077,703	8,506,686	8,462,862
รวมสินทรัพย์	9,964,200	10,060,130	11,324,797	11,378,669


 มารุต แสงศาสตรา




 ชินนทร์ สุขภิญโญพงศ์

บริษัท ไคนาสตี้ เซรามิก จำกัด (มหาชน) และบริษัทย่อย


งบฐานะการเงิน (ต่อ)

ณ วันที่ 30 มิถุนายน 2567

(หน่วย : พันบาท)

หมายเหตุ	งบการเงินรวม		งบการเงินเฉพาะกิจการ		
	30 มิถุนายน 2567	31 ธันวาคม 2566	30 มิถุนายน 2567	31 ธันวาคม 2566	
	"ยังไม่ได้ตรวจสอบ" "สอบทานแล้ว"	"ตรวจสอบแล้ว"	"ยังไม่ได้ตรวจสอบ" "สอบทานแล้ว"	"ตรวจสอบแล้ว"	
หนี้สินและส่วนของผู้ถือหุ้น					
หนี้สินหมุนเวียน					
เงินกู้ยืมระยะสั้นจากสถาบันการเงิน	9	1,150,000	1,590,000	1,150,000	1,590,000
เข้าหนี้การค้าและเจ้าหนี้หมุนเวียนอื่น		818,706	763,504	487,553	445,458
เข้าหนี้การค้า - บริษัทย่อย	2	-	-	1,959,895	1,888,118
เข้าหนี้หมุนเวียนอื่น - บริษัทย่อย	2	-	-	2,217	219
หนี้สินตามสัญญาเช่า - ส่วนที่ถึงกำหนดชำระภายในหนึ่งปี	10.2	130,033	139,302	123,626	132,508
ภาษีเงินได้ค้างจ่าย		149,197	134,077	147,842	133,534
รวมหนี้สินหมุนเวียน		2,247,936	2,626,883	3,871,133	4,189,837
หนี้สินไม่หมุนเวียน					
เงินสำรองเพื่อเงินกองทุนสำรองเลี้ยงชีพประเภท					
ไม่จ่ายสมทบ	11	40,460	39,576	-	-
หนี้สินตามสัญญาเช่า - สุทธิจากส่วนที่ถึงกำหนดชำระ					
ภายในหนึ่งปี	10.2	462,576	509,153	454,208	497,784
ประมาณการหนี้สินไม่หมุนเวียนสำหรับผลประโยชน์พนักงาน		174,123	168,180	68,685	70,202
หนี้สินภาษีเงินได้รอตัดบัญชี		27,347	26,535	27,347	26,535
หนี้สินไม่หมุนเวียนอื่น		9,695	8,141	9,695	8,141
รวมหนี้สินไม่หมุนเวียน		714,201	751,585	559,935	602,662
รวมหนี้สิน		2,962,137	3,378,468	4,431,068	4,792,499
ส่วนของผู้ถือหุ้น					
ทุนเรือนหุ้น - หุ้นสามัญ มูลค่าหุ้นละ 0.1 บาท					
ทุนจดทะเบียน 9,125,611,266 หุ้น		912,561	912,561	912,561	912,561
ทุนเรือนหุ้นที่ออกและรับชำระแล้ว 9,125,611,266 หุ้น		912,561	912,561	912,561	912,561
ส่วนเกินมูลค่าหุ้นสามัญ		3,233,498	3,233,498	3,233,498	3,233,498
ส่วนเกิน(ต่ำกว่า)ทุนอื่น		(1,684,986)	(1,684,986)	-	-
กำไรสะสม					
จัดสรรเพื่อสำรองตามกฎหมาย		91,256	91,256	91,256	91,256
ยังไม่ได้จัดสรร		4,404,321	4,084,220	2,656,414	2,348,855
รวมส่วนของผู้ถือหุ้นของบริษัท		6,956,650	6,636,549	6,893,729	6,586,170
ส่วนได้เสียในบริษัทย่อยที่ไม่อยู่ในอำนาจควบคุม		45,413	45,113	-	-
รวมส่วนของผู้ถือหุ้น		7,002,063	6,681,662	6,893,729	6,586,170
รวมหนี้สินและส่วนของผู้ถือหุ้น		9,964,200	10,060,130	11,324,797	11,378,669

มาร์ค แสงศาสตร์



ชรินทร์ ศุภกัญญาพงศ์

หมายเหตุประกอบข้อมูลทางการเงินระหว่างกาล (แบบย่อ) เป็นส่วนหนึ่งของข้อมูลทางการเงินระหว่างกาลนี้


"ยังไม่ได้ตรวจสอบ"


"สอบทานแล้ว"

บริษัท ไดนาสตี เซรามิค จำกัด (มหาชน) และบริษัทย่อย
งบกำไรขาดทุนเบ็ดเสร็จ
สำหรับงวดสามเดือนสิ้นสุดวันที่ 30 มิถุนายน 2567

(หน่วย : พันบาท)

หมายเหตุ	งบการเงินรวม		งบการเงินเฉพาะกิจการ		
	2567	2566	2567	2566	
กำไรขาดทุน:					
รายได้จากการขาย	13	1,764,514	1,951,328	1,764,514	1,951,328
ต้นทุนขาย	13	(1,063,350)	(1,226,083)	(1,082,747)	(1,245,657)
กำไรขั้นต้น		701,164	725,245	681,767	705,671
รายได้อื่น	13	15,920	14,439	19,036	18,002
ต้นทุนในการจัดจำหน่าย		(165,639)	(180,667)	(165,639)	(180,667)
ค่าใช้จ่ายในการบริหาร		(208,008)	(205,354)	(198,450)	(195,072)
ต้นทุนทางการเงิน	13	(5,960)	(7,397)	(5,100)	(7,024)
กำไร(ขาดทุน)ก่อนภาษีเงินได้		337,477	346,266	331,614	340,910
ค่าใช้จ่ายภาษีเงินได้		(67,223)	(68,666)	(66,279)	(68,500)
กำไร(ขาดทุน)สำหรับงวด		270,254	277,600	265,335	272,410
กำไร(ขาดทุน)เบ็ดเสร็จอื่น:					
กำไร(ขาดทุน)เบ็ดเสร็จอื่นสำหรับงวด		2,227	-	1,178	-
กำไร(ขาดทุน)เบ็ดเสร็จรวมสำหรับงวด		272,481	277,600	266,513	272,410
การแบ่งปันกำไร (ขาดทุน)					
ส่วนที่เป็นของบริษัทใหญ่		270,140	277,537	265,335	272,410
ส่วนที่เป็นของส่วนได้เสียที่ไม่มีอำนาจควบคุม		114	63	-	-
		270,254	277,600	265,335	272,410
การแบ่งปันกำไร(ขาดทุน)เบ็ดเสร็จรวม					
ส่วนที่เป็นของบริษัทใหญ่		272,344	277,537	266,513	272,410
ส่วนที่เป็นของส่วนได้เสียที่ไม่มีอำนาจควบคุม		137	63	-	-
		272,481	277,600	266,513	272,410
กำไรต่อหุ้นขั้นพื้นฐาน					
กำไร(ขาดทุน)ต่อหุ้นขั้นพื้นฐาน (บาท)		0.030	0.030	0.029	0.030
จำนวนหุ้นสามัญเฉลี่ยถ่วงน้ำหนัก (พันหุ้น)		9,125,611	9,125,611	9,125,611	9,125,611


มารุต แสงศาสตรา




ชินนทร์ สุขภิญโญพงศ์


"ยังไม่ได้ตรวจสอบ"

"สอบทานแล้ว"

บริษัท โคนาสตี เซรามิก จำกัด (มหาชน) และบริษัทย่อย
งบกำไรขาดทุนเบ็ดเสร็จ
สำหรับงวดหกเดือนสิ้นสุดวันที่ 30 มิถุนายน 2567

(หน่วย : พันบาท)

หมายเหตุ	งบการเงินรวม		งบการเงินเฉพาะกิจการ		
	2567	2566	2567	2566	
กำไรขาดทุน:					
รายได้จากการขาย	13	3,782,771	4,166,091	3,782,771	4,166,091
ต้นทุนขาย	13	(2,295,753)	(2,614,831)	(2,339,089)	(2,665,738)
กำไรขั้นต้น		1,487,018	1,551,260	1,443,682	1,500,353
รายได้อื่น	13	32,054	27,856	38,507	34,756
ต้นทุนในการจัดจำหน่าย		(339,084)	(385,267)	(339,084)	(385,267)
ค่าใช้จ่ายในการบริหาร		(402,551)	(407,900)	(386,109)	(390,017)
ต้นทุนทางการเงิน	13	(13,903)	(14,718)	(12,179)	(13,949)
กำไร(ขาดทุน)ก่อนภาษีเงินได้		763,534	771,231	744,817	745,876
ค่าใช้จ่ายภาษีเงินได้		(152,429)	(153,799)	(149,074)	(149,119)
กำไร(ขาดทุน)สำหรับงวด		611,105	617,432	595,743	596,757
กำไร(ขาดทุน)เบ็ดเสร็จอื่น:					
กำไร(ขาดทุน)เบ็ดเสร็จอื่นสำหรับงวด		1,316	-	3,836	-
กำไร(ขาดทุน)เบ็ดเสร็จรวมสำหรับงวด		612,421	617,432	599,579	596,757
การแบ่งปันกำไร (ขาดทุน)					
ส่วนที่เป็นของบริษัทใหญ่		610,760	617,147	595,743	596,757
ส่วนที่เป็นของส่วนได้เสียที่ไม่มีอำนาจควบคุม		345	285	-	-
		611,105	617,432	595,743	596,757
การแบ่งปันกำไร(ขาดทุน)เบ็ดเสร็จรวม					
ส่วนที่เป็นของบริษัทใหญ่		612,121	617,147	599,579	596,757
ส่วนที่เป็นของส่วนได้เสียที่ไม่มีอำนาจควบคุม		300	285	-	-
		612,421	617,432	599,579	596,757
กำไรต่อหุ้นขั้นพื้นฐาน					
กำไร(ขาดทุน)ต่อหุ้นขั้นพื้นฐาน (บาท)		0.067	0.068	0.065	0.065
จำนวนหุ้นสามัญเฉลี่ยถ่วงน้ำหนัก (พันหุ้น)		9,125,611	9,125,611	9,125,611	9,125,611



มาร์ต แสงศาสตร์

ชรินทร์ ศุภกัญญาพงษ์

หมายเหตุประกอบข้อมูลทางการเงินระหว่างกาลแบบย่อเป็นส่วนหนึ่งของข้อมูลทางการเงินระหว่างกาลนี้

"ยังไม่ได้ตรวจสอบ"
"สอบทานแล้ว"

บริษัท ไดมอนด์ เซรามิค จำกัด (มหาชน) และบริษัทย่อย


งบกระแสเงินสด

สำหรับงวดหกเดือนสิ้นสุดวันที่ 30 มิถุนายน 2567

(หน่วย : พันบาท)

	งบการเงินรวม		งบการเงินเฉพาะกิจการ	
	2567	2566	2567	2566
กระแสเงินสดจากกิจกรรมดำเนินงาน				
กำไร (ขาดทุน) ก่อนภาษีเงินได้	763,534	771,231	744,817	745,876
ปรับปรุงกำไรก่อนภาษีเงินได้เป็นเงินสดรับ (จ่าย) จากกิจกรรมดำเนินงาน				
ค่าเสื่อมราคาและค่าตัดจำหน่าย	293,596	297,509	223,608	216,805
ค่าเผื่อนี้สงสัยจะสูญ (โอนกลับ)	(170)	(13)	-	-
โอนกลับค่าเผื่อสินค้าล้มเหลว	(1)	(374)	-	-
ขาดทุน (กำไร) จากการจำหน่ายสินทรัพย์	(711)	(70)	(460)	(70)
ขาดทุน (กำไร) จากอัตราแลกเปลี่ยนที่ยังไม่เกิดขึ้นจริง	(15)	489	(9)	125
รายได้จากเงินปันผล	(63)	(47)	-	-
ดอกเบี้ยรับ	(207)	(151)	(168)	(123)
ดอกเบี้ยจ่าย	13,903	14,718	12,179	13,949
สำรองเพื่อเงินกองทุนสำรองเลี้ยงชีพ	1,019	1,067	-	-
ค่าเผื่อการผูกพันผลประโยชน์พนักงาน	4,868	4,706	2,202	2,213
กำไรจากการดำเนินงานก่อนการเปลี่ยนแปลงในสินทรัพย์และหนี้สินดำเนินงาน	1,075,753	1,089,065	982,169	978,775
สินทรัพย์ดำเนินงาน (เพิ่มขึ้น) ลดลง :				
ลูกหนี้การค้าและลูกหนี้หมุนเวียนอื่น (เพิ่มขึ้น) ลดลง	(41,367)	(17,529)	(39,808)	(13,712)
ลูกหนี้หมุนเวียนอื่น - บริษัทย่อย (เพิ่มขึ้น) ลดลง	-	-	(455)	10,164
สินค้าคงเหลือ (เพิ่มขึ้น) ลดลง	104,871	(17,131)	119,153	(5,607)
สินทรัพย์ไม่หมุนเวียนอื่น (เพิ่มขึ้น) ลดลง	(207)	996	(207)	996
หนี้สินดำเนินงาน เพิ่มขึ้น (ลดลง) :				
เจ้าหนี้การค้าและเจ้าหนี้หมุนเวียนอื่น เพิ่มขึ้น (ลดลง)	55,478	137,699	44,364	61,022
เจ้าหนี้การค้า - บริษัทย่อย เพิ่มขึ้น (ลดลง)	-	-	71,778	143,561
สำรองเพื่อเงินกองทุนสำรองเลี้ยงชีพประเภทไม่จ่ายสมทบ เพิ่มขึ้น (ลดลง)	(135)	(8,835)	-	-
หนี้สินไม่หมุนเวียนอื่น เพิ่มขึ้น (ลดลง)	1,553	(903)	1,553	(903)
กระแสเงินสดสุทธิได้จากกิจกรรมดำเนินงาน	1,195,946	1,183,362	1,178,547	1,174,296
จ่ายภาษีเงินได้	(135,479)	(147,020)	(134,914)	(145,880)
กระแสเงินสดสุทธิได้จากกิจกรรมดำเนินงาน	1,060,467	1,036,342	1,043,633	1,028,416


นางต๋อง แซงศาสดรา



บริษัท ไดมอนด์ เซรามิค จำกัด (มหาชน)


ชวินทร์ สุทธิวิทยุพงศ์


หมายเหตุประกอบข้อมูลทางการเงินระหว่างกาลแบบย่อเป็นส่วนหนึ่งของข้อมูลทางการเงินระหว่างกาลนี้

"ยังไม่ได้ตรวจสอบ"
"สอบทานแล้ว"

บริษัท ไดมอนด์ เซรามิก จำกัด (มหาชน) และบริษัทย่อย
งบกระแสเงินสด (ต่อ)
สำหรับงวดหกเดือนสิ้นสุดวันที่ 30 มิถุนายน 2567

	(หน่วย : พันบาท)			
	งบการเงินรวม		งบการเงินเฉพาะกิจการ	
	2567	2566	2567	2566
กระแสเงินสดจากกิจกรรมลงทุน				
ซื้อสินทรัพย์	(232,847)	(587,224)	(218,417)	(577,263)
ซื้อสินทรัพย์ไม่มีตัวตน	(11,987)	(12,057)	(11,987)	(12,057)
เงินสดรับจากการจำหน่ายสินทรัพย์	705	411	238	411
เงินสดรับดอกเบี้ย	207	151	168	123
เงินปันผลรับ	63	47	-	-
กระแสเงินสดสุทธิใช้ไปในกิจกรรมลงทุน	(243,859)	(598,672)	(229,998)	(588,786)
กระแสเงินสดจากกิจกรรมจัดหาเงิน				
เงินกู้ยืมระยะสั้นจากสถาบันการเงินเพิ่มขึ้น	11,793,050	3,935,000	11,793,050	3,935,000
ชำระคืนเงินกู้ยืมระยะสั้นจากสถาบันการเงิน	(12,233,050)	(4,035,000)	(12,233,050)	(4,035,000)
จ่ายดอกเบี้ย	(11,443)	(13,583)	(11,365)	(13,482)
จ่ายเงินปันผล	(292,020)	(237,266)	(292,020)	(237,266)
ชำระคืนหนี้สินตามสัญญาเช่า	(83,751)	(79,111)	(80,364)	(75,719)
กระแสเงินสดสุทธิใช้ไปในกิจกรรมจัดหาเงิน	(827,214)	(429,960)	(823,749)	(426,467)
เงินสดและรายการเทียบเท่าเงินสดเพิ่มขึ้น (ลดลง) - สุทธิ	(10,606)	7,710	(10,114)	13,163
เงินสดและรายการเทียบเท่าเงินสด ณ วันต้นงวด	87,385	39,884	76,588	22,910
เงินสดและรายการเทียบเท่าเงินสด ณ วันสิ้นงวด	76,779	47,594	66,474	36,073
ข้อมูลกระแสเงินสดเปิดเผยเพิ่มเติม				
รายการที่ไม่มีใช้เงินสด :				
หนี้สินตามสัญญาเช่า	28,969	144,559	28,969	138,574


มารุต แสงศาสตรา




ชรินทร์ สุทธิคุณไพฑวงค์