



บริษัท ไทยพัฒนสิน ควอลิตี้ ทูลส์ จำกัด

THAI PHATANASIN QUALITY TOOLS CO., LTD. (TPQ TOOLS)

145/2-3 หมู่ 1 ตำบลบางขุนทอง อำเภอบางกรวย จังหวัดนนทบุรี 11130

145/2-3 Moo1 Bangkhunkong, Bangkrui, Nonthaburi 11130 THAILAND

☎ 0-2432-6834-7, 0-2432-6945-6, 0-2489-8958-9 🌐 WWW.TPQTOOLS.CO.TH

☎ 0-2432-6947, 0-2432-6950, 0-2489-6866 ✉ INFO@TPQTOOLS.COM

การใช้งานน้ำยาสเปรย์ตรวจสอบรอยร้าว

CHECKMOR

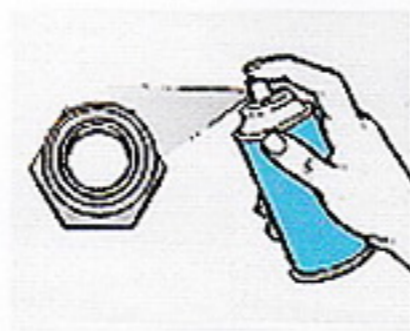
น้ำยาสเปรย์ใช้ตรวจสอบรอยร้าวบนผิวของวัสดุที่ใช้ความแตกต่างของน้ำยาสี

CHECKMOR ขบวนการตรวจสอบที่ใช้ความแตกต่างของน้ำยาสี เป็นวิธีการที่ทั้งประหยัด และ สะดวกในการค้นหารอยร้าว หรือ รอยร้าว ซึ่งเกิดขึ้นบนผิวของวัตถุ หรือ ชิ้นงานที่สำคัญ

Chemetall



ก่อนการตรวจสอบ



ทำความสะอาดผิววัตถุด้วย
Remover S76



ตรวจสอบด้วยน้ำยา
CHECKMOR 240

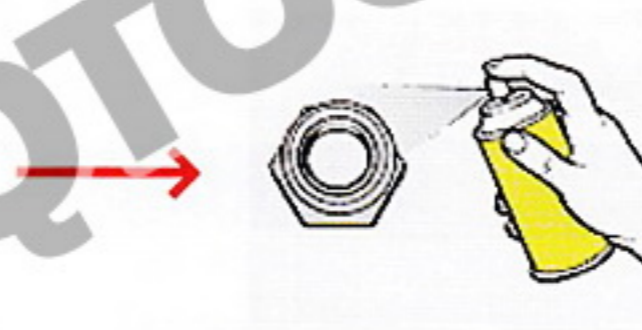
ทิ้งไว้สัก 10 - 15 นาที เพื่อให้ยาซึมเข้าวัตถุผิว




เช็ดน้ำยาออกด้วยผ้า



โดยพู่กันด้วย
Remover S76



ตรวจสอบรอยร้าวด้วย
น้ำยา Developer LD7



ถ้าหากมีรอยร้าว จะมีน้ำยา
CHECKMOR 240 สีแดง
ซึมออกมาตามรอยร้าว ในกรณี
ไม่มีแสดงว่าชิ้นงานไม่มีรอยร้าว



1 ชุด 3 กระป๋อง ขนาดบรรจุ 400 มล./กระป๋อง ประกอบด้วย
Penetrant CHECKMOR 240
Penetrant REMOVER S76 SOLVENT
Penetrant DEVELOPERS LD7

สนใจสินค้า - ติดต่อสอบถาม - ขอใบเสนอราคา
กรุณาติดต่อฝ่ายขาย

โทร. 0-24326834-7, 0-24326945-6