

โคมไฟดาวนัไลท์แบบติดลอย รุ่น I45 Series

ผลิตจากอลูมิเนียมคุณภาพสูง
ทนทานเป็นพิเศษ



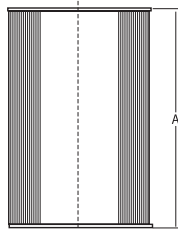
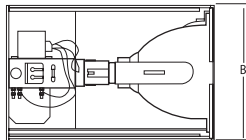
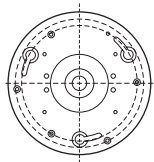
FCS 145-226-150TD

คุณสมบัติ

- โคมไฟดาวนัไลท์ ใช้งานร่วมกับหลอดคอมแพคเมทัลฮาไลด์ และหลอดประหยัดไฟ (PL-C) แบบ 2 ขั้ว
- ตัวโคมผลิตจากอลูมิเนียมอย่างดีมาตรฐาน มีความทนทานสูง
- ครอบครัน ทั้งตัวสะท้อนแสงและอุปกรณ์ภายใน แต่มีน้ำหนักเบา ติดตั้งง่ายใช้งานได้ทันที

การใช้งาน

- เหมาะสำหรับติดตั้งในศูนย์การค้า ร้านอาหาร โรงแรม ตามระเบียงห้อง สำนักงาน ทางเดินในอาคาร



| Type | A | B |
|------|-----|-------|
| MCS | 310 | Ø 202 |
| FCS | 250 | Ø 200 |

ข้อมูลจำเพาะโคมไฟดาวนัไลท์แบบติดลอย รุ่น I45 Series

| รายการสินค้า | แบบ | ใช้บัลลาสต์ | ใช้กับหลอด | แนวติดตั้งหลอด | *ราคาปลีก (บาท) |
|-----------------------------|-------------------|-----------------|--|----------------|-----------------|
| FCS145 C 1xPL-C/2P26W IC WH | ไม่มีกระจกปิดหน้า | บัลลาสต์ชนิดลวด | หลอด PL-C 2P 26W X 1 หลอด | แนวตั้ง | 2,480 |
| FCS145 C 2xPL-C/2P26W IC WH | ไม่มีกระจกปิดหน้า | บัลลาสต์ชนิดลวด | หลอด PL-C 2P 26W X 2 หลอด | แนวตั้ง | 2,900 |
| MCS145 C 1xCDM-T35W IC WH | มีกระจกปิดหน้า | บัลลาสต์ชนิดลวด | หลอดคอมแพคเมทัลฮาไลด์ แบบ Single Ended-CDM-T 35W X 1หลอด | แนวตั้ง | 4,200 |
| MCS145 C 1xCDM-T70W IC WH | มีกระจกปิดหน้า | บัลลาสต์ชนิดลวด | หลอดคอมแพคเมทัลฮาไลด์ แบบ Single-Ended CDM-T 70W X 1หลอด | แนวตั้ง | 4,350 |
| MCS145 C 1xCDM-T150W IC WH | มีกระจกปิดหน้า | บัลลาสต์ชนิดลวด | หลอดคอมแพคเมทัลฮาไลด์ แบบ Single-Ended CDM-T 150W X 1หลอด | แนวตั้ง | 5,100 |
| MCS145 C 1xCDM-TD70W IC WH | มีกระจกปิดหน้า | บัลลาสต์ชนิดลวด | หลอดคอมแพคเมทัลฮาไลด์ แบบ Double-Ended CDM-TD 70W X 1หลอด | แนวนอน | 4,350 |
| MCS145 C 1xCDM-TD150W IC WH | มีกระจกปิดหน้า | บัลลาสต์ชนิดลวด | หลอดคอมแพคเมทัลฮาไลด์ แบบ Double-Ended CDM-TD 150W X 1หลอด | แนวนอน | 5,100 |

* ราคานี้เป็นราคาไม่รวมหลอด และเป็นราคาที่รวม VAT 7% แล้ว