

Minimalist T70-Series

ซีรีส์หน้าต่างบานเลื่อนและบานเปิดค้าง ระบบ เชื่อมเลเซอร์เต็มรูปแบบ



รังสรรค์ด้วยอัจฉริยภาพ

"นិยามใหม่แห่งความเรียบง่าย ความธรรมดาที่เหนือระดับ"

Minimalist design that embodies ingenuity with the finest of details. Minimalist doors and windows, simple yet profound



กันความร้อน



กันเสียงรบกวน



ทนแรงลม



กันน้ำรั่วซึม

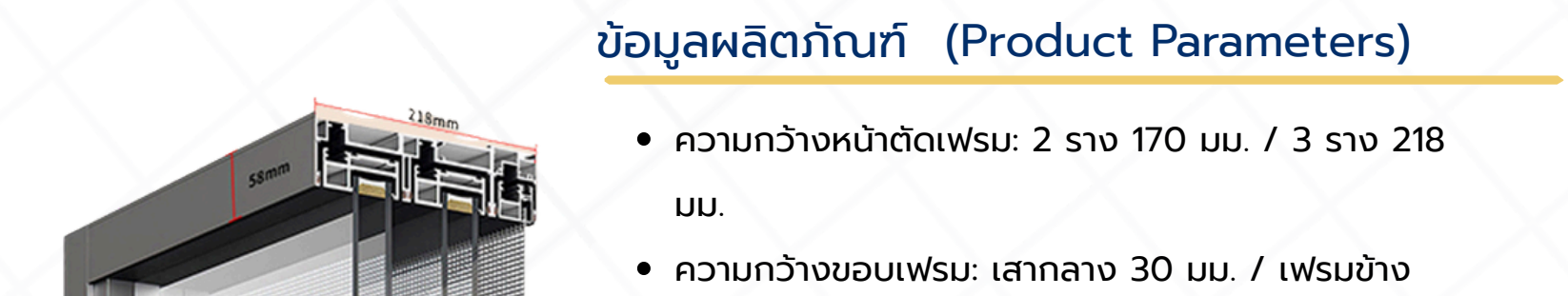


กันฝุ่น



ปลอดภัยสูงสุด

LUXAL | T70 Series



LUXAL | T70-Series

รูปแบบการใช้งาน - USAGE SCENARIO



ประตูเปิดค้าง



ระบบเปิดไฟฟ้า Maglev

PRODUCT INFORMATION

T70 ประตูบานเลื่อนซ่อนเฟรม

XYYG770 Minimalist hidden panel series sliding doors

ข้อมูลผลิตภัณฑ์ (Product Parameters)

- ความกว้างหน้าตัดเฟรม: 2 ราง 170 มม. / 3 ราง 218 มม.
- ความกว้างขอบเฟรม: เสากลาง 30 มม. / เฟรมข้าง 58 มม.
- วัสดุ: อลูมิเนียมอัลลอยด์ (6063-T5 & 6063-T6)
- ความหนาอลูมิเนียม: 3.0 มม.
- กระจกฉนวน: 5 มม. + 24A + 5 มม. (กระจกอินซูเลท 24mm)
- Hardware: SZ HOPO, Oaasm, Staforce, Cmech
- ระบบโครงสร้าง: Multi-Chamber Thermal Break System
- ประหยัดพลังงาน: วัสดุ Thermal Break PA66GF25
- ระบบซิล: ยางปิดผนึก 3 ชั้น HAIDA
- สเป็กสีพาวเวอร์โคท: สีฝุ่น AkzoNobel (พรีเมียมระดับโลก)
- มุ่งลวด: มาตรฐานมุ่งลวดนิรภัย 0.6 มม. (ตัวเลือกเสริม: มุ่งลวด PET ความใสสูง)



เฟรมมีมินิมอล



ทนแรงลม



กันเสียงรบกวน



กระจก



กันแมลง

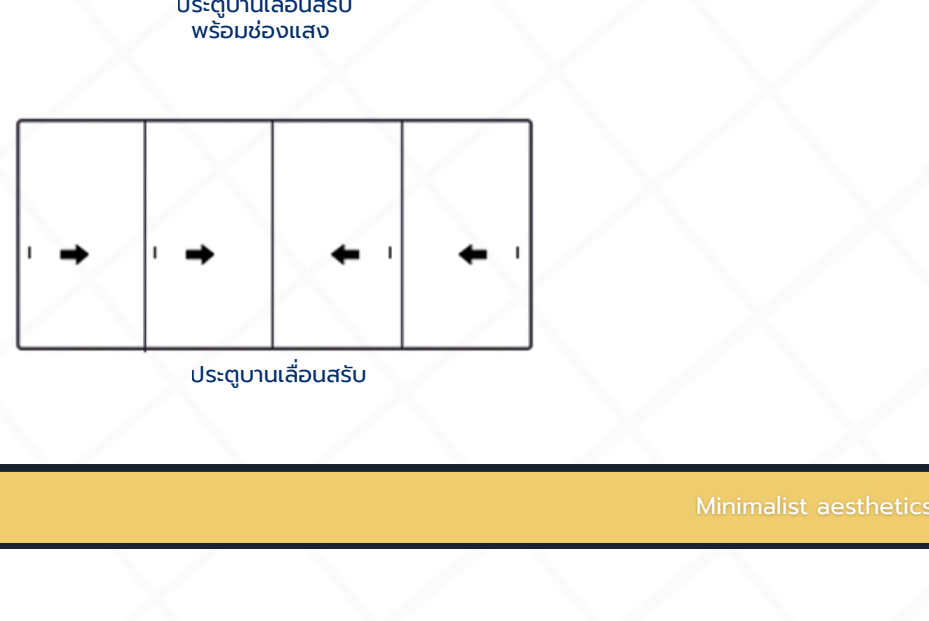


ทนแดดทนฝน

T70-Series

(Size Limits)

- ความกว้าง (W): ระหว่าง 800 มม. ถึง 3,000 มม. (ต่อหนึ่งบาน)
- ความสูง (H): รองรับความสูงสูงสุดได้ถึง 3,500 มม.



รูปแบบการเปิดใช้งาน



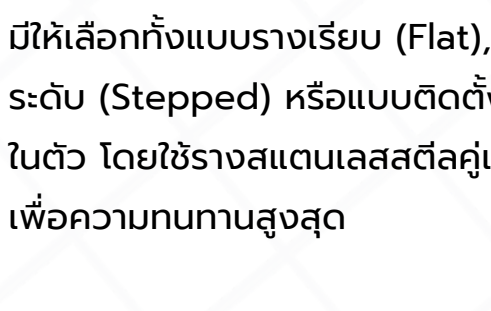
ประตูบานเลื่อนรับ



ประตูบานเลื่อน พร้อมช่องแสง



ประตูบานเลื่อนรับ พร้อมช่องแสง



ประตูบานเลื่อนรับ



ประตูบานเลื่อนรับ


Minimalist aesthetics



ดีไซน์บานซ่อนสไลด์มีมินิมอล

ระบบติดตั้งที่ยืดหยุ่นรองรับทั้งภายในและภายนอก มาพร้อมบานกระจกขนาดใหญ่พิเศษ เพื่อสร้างความสวยงามที่โปร่งตาและไร้รอยต่อ

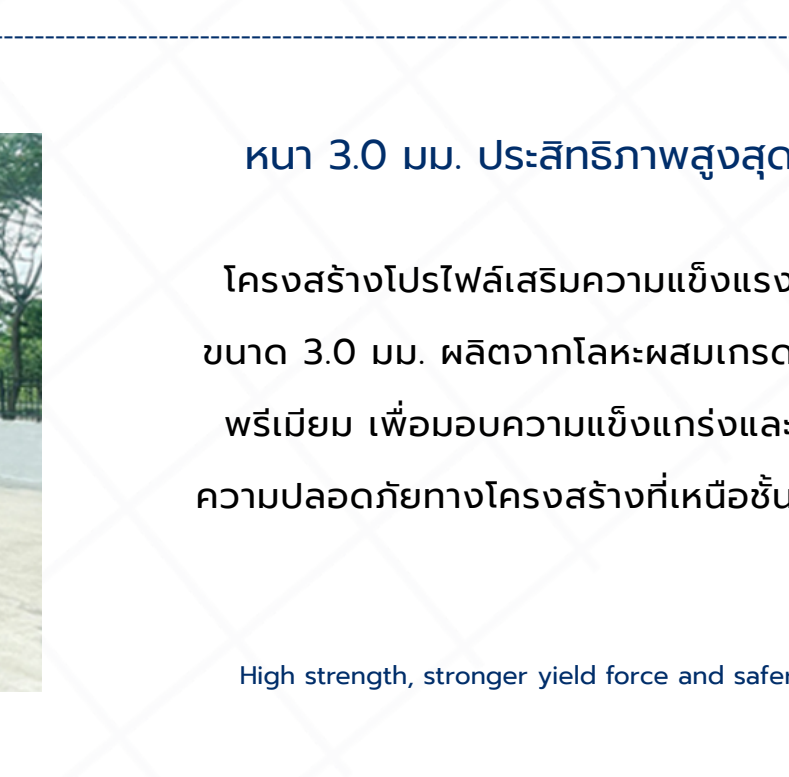
It can be installed both inside and outside Super-large transparent surface



มีรูปแบบรางให้เลือกหลากหลาย เพิ่มทางเลือกที่มากกว่า

มีให้เลือกทั้งแบบรางเรียบ (Flat), รางต่างระดับ (Stepped) หรือแบบติดตั้งมุ่งลวดในตัว โดยใช้รางสแตนเลสตีลู่แบบตันเพื่อความทนทานสูงสุด


It can be made into flat rails, high and low rails, and can be equipped with mesh



หนา 3.0 มม. ประสิทธิภาพสูงสุด

โครงสร้างโปรไฟล์เสริมความแข็งแรงขนาด 3.0 มม. ผลิตจากโลหะผสมเกรดพรีเมียม เพื่อมอบความแข็งแกร่งและความปลอดภัยทางโครงสร้างที่เหนือชั้น

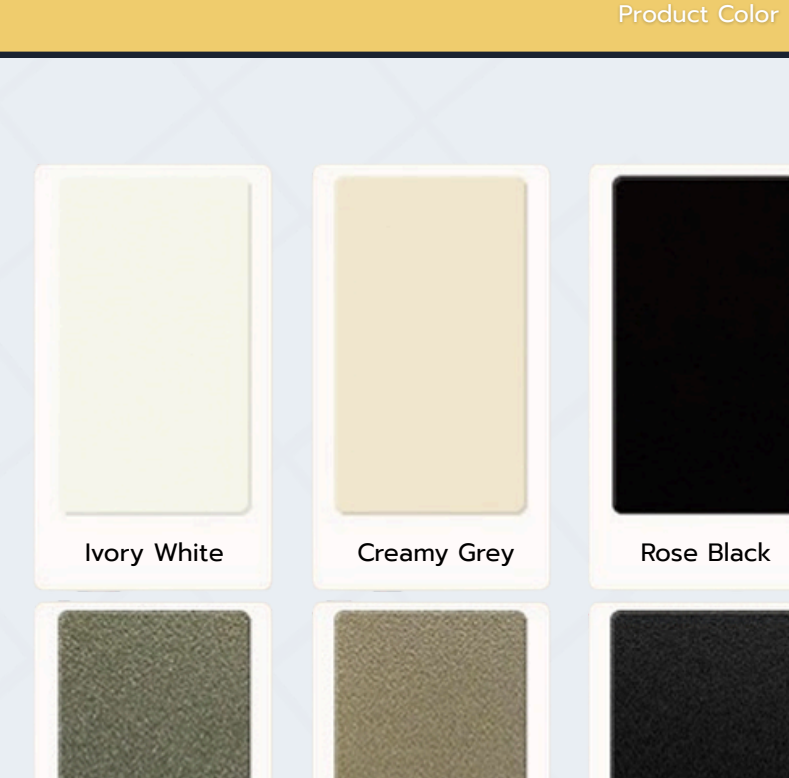
High strength, stronger yield force and safer



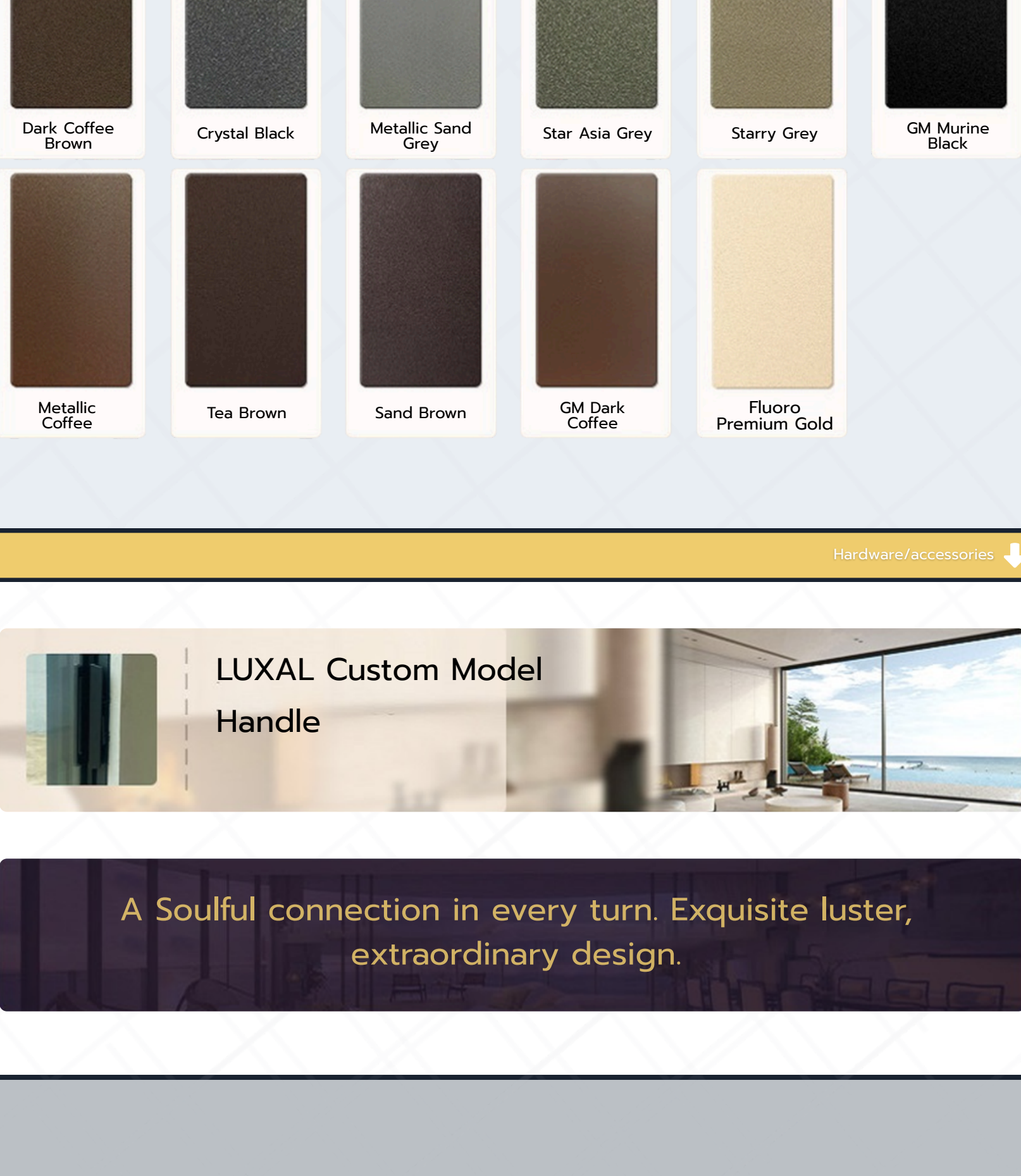
สั่งการอัจฉริยะ - รองรับระบบแม่เหล็กไฟฟ้า (Maglev)

ล้ำสมัยด้วยระบบจดจำใบหน้า การสแกนลายนิ้วมือ และเซนเซอร์อินฟราเรด เพื่อรองรับการทำงานขอประตูลื่นแบบอัตโนมัติเต็มรูปแบบ


Cooperate with face recognition Functions such as fingerprint recognition and infrared Realize electric push-pull



Product Color



Hardware/accessories



LUXAL Custom Model Handle

A Soulful connection in every turn. Exquisite luster, extraordinary design.