

# Minimalist T30-Series

บานเลื่อนซ่อนเฟรม สไลด์มินิมอล



## รังสรรค์ด้วยอัจฉริยภาพ

"นิยามใหม่แห่งความเรียบง่าย ความธรรมดาที่เหนือระดับ"

Minimalist design that embodies ingenuity. Minimalist doors and Windows, simple Yet profound

- กันความร้อน
- กันเสียงรบกวน
- ทนแรงลม
- กันน้ำรั่วซึม
- กันฝุ่น
- ปลอดภัยสูงสุด

**LUXAL | T30 Series**



## รูปแบบการใช้งาน - USAGE SCENARIO

- ประตูระเบียง
- ระบบเปิดไฟฟ้า Maglev

PRODUCT INFORMATION



## T30 ซีรีส์ประตูเลื่อนซ่อนเฟรม สไลด์มินิมอล

XYGT30 Minimalist hidden sliding door series

### ข้อมูลผลิตภัณฑ์ (Product Parameters)

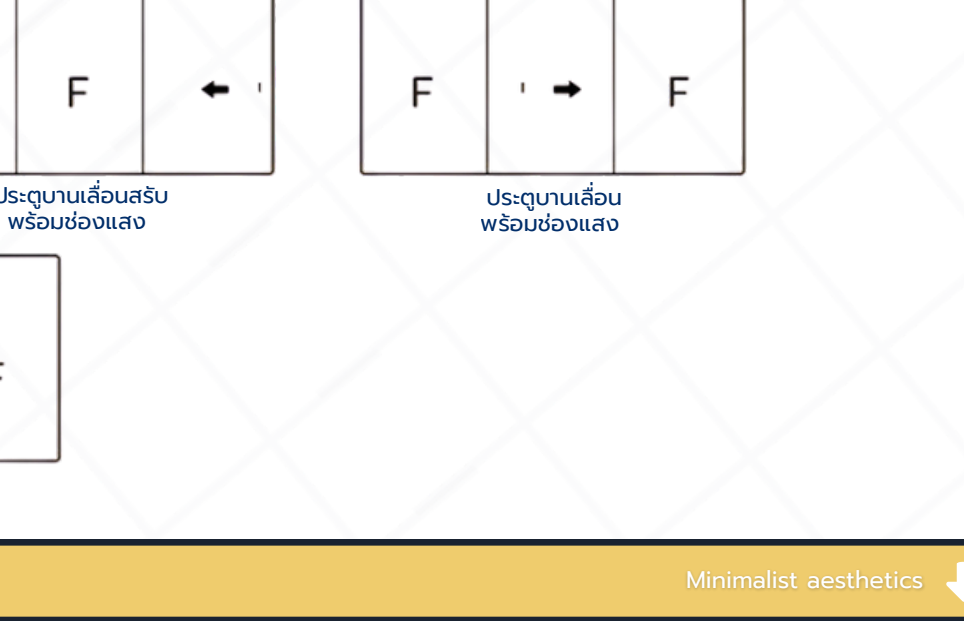
- ความกว้างหน้าตัดเฟรม: 2 ราง 170 มม.
- ความกว้างขอบเฟรม: เสากลาง 30 มม.เฟรมข้าง 58 มม.
- วัสดุอลูมิเนียม: อลูมิเนียมอัลลอยด์ (6063-T5 & 6063-T6)
- ความหนาอลูมิเนียม: 3.0 มม.
- กระจก: 5 มม. + 24A + 5 มม.
- Hardware: SZ HOPO, Ooasm, Staforce, Cmech
- ประหยัดพลังงาน: วัสดุ Thermal Break PA66GF25
- ระบบซิล: ยางปิดผนึก 3 ชั้น HAIDA
- สเปกสีพาวเวอร์โคท: สีฝุ่น AkzoNobel (พรีเมียมระดับโลก)
- มุงลวด: มาตรฐานมุงลวดนิรภัย 0.6 มม. (ตัวเลือกเสริม: มุงลวด PET ความใสสูง)

- เฟรมมินิมอล
- ทนแรงลม
- กันเสียงรบกวน
- กระจกแบรนด์ดัง
- กันแมลง
- ทนแดดทนฝน

## T30-Series

### ข้อจำกัดด้านขนาด (Size Limits)

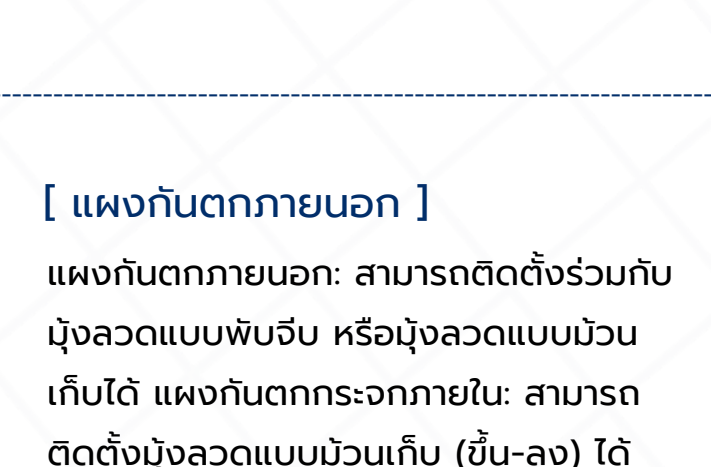
- ความกว้าง (W): ระหว่าง 800 มม. ถึง 3,000 มม. (ต่อเนื่อง)
- ความสูง (H): ไม่เกิน 3,000 มม.



### รูปแบบการใช้งาน



Minimalist aesthetics



**ผลิตภัณฑ์ยอดนิยมสำหรับกันระเบียง**  
ขอบเสากลางมองเห็นเพียง 3 ซม. (30 มม.)  
ดีไซน์ซ่อนเฟรมสไลด์มินิมอล  
เลือกรูปแบบการเปิดได้หลากหลายตามความต้องการ

The external guardrail can be equipped with folded gauze or retractable gauze. The built-in glass guardrail can be made to roll up and down

[ แฟงกันตกภายนอก ]  
แฟงกันตกภายนอก: สามารถติดตั้งร่วมกับมุงลวดแบบพับขึ้น หรือมุงลวดแบบม้วนเก็บได้ แฟงกันตกกระจกภายใน: สามารถติดตั้งมุงลวดแบบม้วนเก็บ (ขึ้น-ลง) ได้



### ดีไซน์ซ่อนเฟรม - หล่อขึ้นรูปเป็นชิ้นเดียว

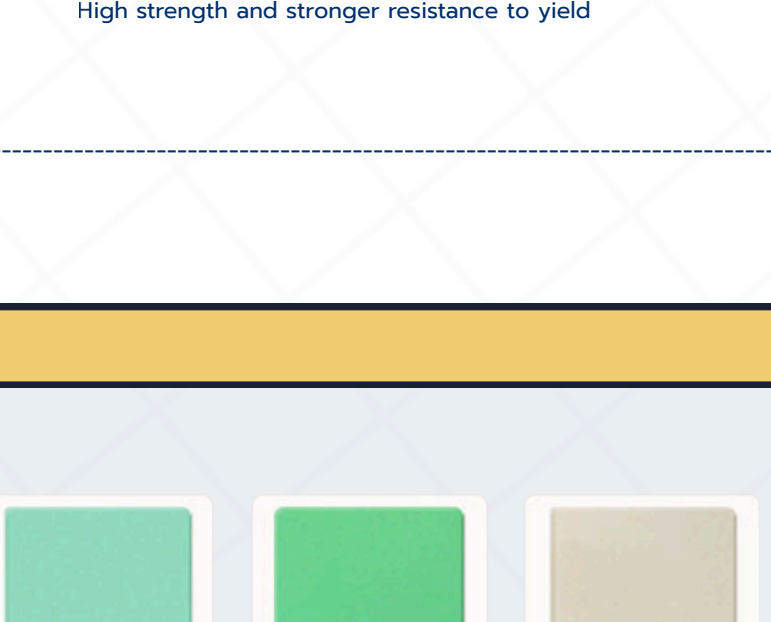
ระบบซิล 4 ชั้น: เพิ่มความแข็งแรงในการใช้งาน ประสิทธิภาพการปิดผนึกดีเยี่ยม: ป้องกันน้ำและลมได้อย่างมีประสิทธิภาพสูงสุด

Four seals, higher usage strength it has better sealing performance and better water resistance

รางดีไซน์เรียบง่าย - เลื่อนเปิดได้ลื่นไหล  
รางมีความเรียบง่ายและสวยงาม  
เปิด-ปิดได้ลื่นไหล  
ใช้ลูกล้อสแตนเลส อายุการใช้งานยาวนานยิ่งขึ้น



The track is more simple and beautiful, and the push is smooth. It adopts stainless steel wheels, which have a longer service life

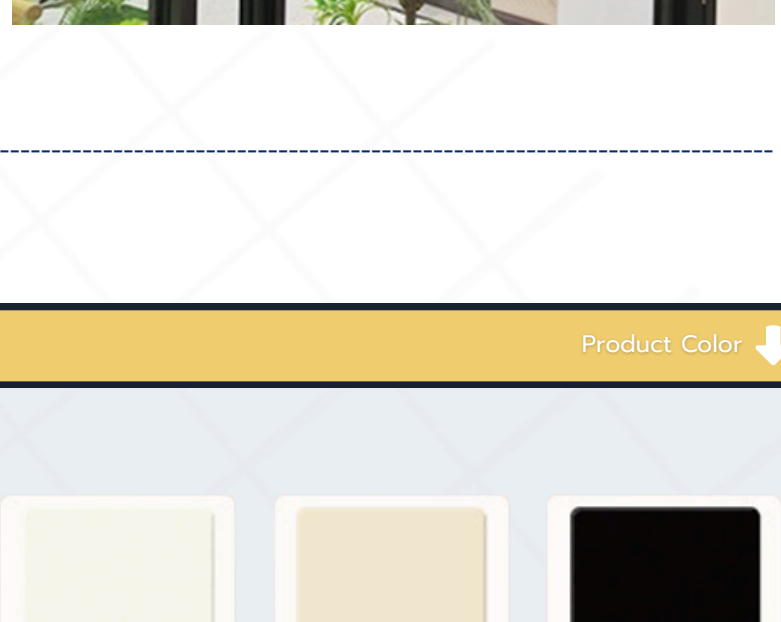


### ระบบการเปิด (Opening Methods)

เปิดแบบเอียงเข้า: ระบบอากาศธรรมชาติ  
กันฝุ่น กันฝน  
ระบบอัจฉริยะ: รองรับ Maglev สแกนหน้า และนิ้วมือ  
โครงสร้างพรีเมียม: ซิล 4 ชั้น กันน้ำและลมดีเยี่ยม

It is compatible with functions such as face recognition, fingerprint recognition, and infrared recognition. Realize electric push-pull

สเปกทางเทคนิค (T30)  
ความหนา 3.0 มม. แข็งแรงกว่าที่เคย  
6005A-T6: อลูมิเนียมเกรดอากาศยาน  
แข็งแรง ทนทานต่อการบิดงอ  
5mm + 24A + 5mm: กระจกฉนวน  
ความร้อนหนาพิเศษ  
พินสีฝุ่นคุณภาพสูง AkzoNobel



High strength and stronger resistance to yield

Product Color

**LUXAL Handle**

**A Soulful connection in every turn. Exquisite luster, extraordinary design.**

Hardware/accessories