



รูปแบบภายนอก ฟังก์ชันภายใน

ฟิตติ้งส์ไฮลูชั่นจาก Blum

www.blum.com

 **blum**[®]



สารบัญ

ผลิตภัณฑ์

12

16 ระบบบานยก

30 ระบบบานพับ

40 ระบบกลองลิ้นชัก
ระบบรางลิ้นชัก

48 อุปกรณ์จัดเก็บของ
ในลิ้นชัก
เทคโนโลยี
กับการใช้งาน

ไอเดียเฟอร์นิเจอร์

62 ห้องนั่งเล่น

64 ห้องนอน

66 ห้องน้ำ

68 ห้องทำงาน
และโถงทางเดิน

70 ร้านค้า

72 ห้องครัว

ไอเดียห้องครัว

76 แนวคิดของ Blum
สำหรับห้องครัว
ที่ใช้งานได้ดี

78 ขั้นตอนการทำงาน

80 พื้นที่

81 การทำงาน

เกี่ยวกับเรา

82 อุปกรณ์ที่ใช้งาน
ได้ดีช่วยให้คุณใช้ชีวิต
ได้สะดวกสบาย

84 การออกแบบ

86 บริการ

88 รางวัลการออกแบบ

90 บริษัท







ทุกอย่างมีสองด้านเสมอ

การออกแบบ

เฟอร์นิเจอร์จะต้องไม่เพียงแต่ดูดี แต่ต้องเข้ากันได้กับสไตล์ของแต่ละคน – ไม่ว่าจะออกแบบเฉพาะตามความต้องการของลูกค้าแต่ละคน หรือตามความนิยม อุปกรณ์ฟิตติ้งของ Blum คือสิ่งที่อยู่เบื้องหลังความสำเร็จ ความลับที่ช่วยให้คุณสร้างสรรค์และนำเสนอไอเดียการออกแบบใหม่ๆ และสร้างขึ้นมาให้เป็นจริงได้




... การใช้งาน

สิ่งสำคัญที่ทุกคนต้องการนั่นก็คือเฟอร์นิเจอร์ที่ใช้งานได้ดี
และสะดวก รวมไปถึงการจัดวางรูปแบบที่เหมาะสม
และมีพื้นที่เก็บของอย่างเพียงพอ

ระบบบานยก

 blum





AVENTOS อุปกรณ์บานยกสำหรับตู้แขวนผนังที่ทำงานได้อย่างยอดเยี่ยม หน้าบานถูกยกขึ้นจากพื้นที่ใช้งานทำให้คุณหยิบของในตู้ได้ง่าย

AVENTOS มาพร้อมกับการใช้งานที่แสนสะดวกสบาย หน้าบานที่หนักมากๆ ก็ยังเปิดใช้งานได้อย่างสบาย โดยที่คุณไม่ต้องออกแรงมาก พร้อมกับ BLUMOTION ที่ทำให้ปิดได้เงียบและนุ่มนวล

AVENTOS ยังใช้ได้กับหน้าบานแบบเรียบๆ ไม่มีมือจับ เมื่อใช้ร่วมกับ SERVO-DRIVE หรือ TIP-ON อุปกรณ์ที่ช่วยอำนวยความสะดวกให้คุณในการเปิดหน้าบานได้อัตโนมัติ ให้คุณออกแบบเฟอร์นิเจอร์ได้หลากหลาย ไม่ว่าจะเป็นเฟอร์นิเจอร์ห้องครัว หรือส่วนอื่นๆ ภายในบ้าน และไม่ว่าหน้าบานจะมีขนาดเล็กหรือใหญ่ คุณมั่นใจได้เลยว่า AVENTOS ทำให้การใช้นั้นทำได้อย่างสะดวกสบาย



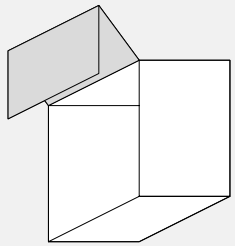
> www.blum.com/liftsystems2



AVENTOS ให้คุณจัดวางแนวระยะห่างระหว่างหน้าบานได้ทั้งแนวตั้ง และแนวนอน

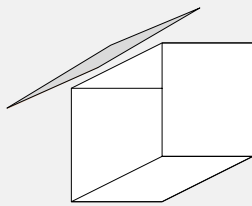
รูปแบบ

- ความสูงได้ถึง 1040 มม. และความกว้างได้ถึง 1800 มม.
- หน้าบานที่กว้างเป็นพิเศษ ก็สามารถทำได้ด้วยการใช้อุปกรณ์หลายอันร่วมกัน
- หน้าบานที่มีขนาดใหญ่หรือกว้าง หน้าบานแบบพับแบ่งครึ่ง หรือหน้าบานแบบขึ้นเดียว ก็สามารถทำได้
- ฝาครอบ AVENTOS มีให้เลือกทั้งสีขาวซิลค์ไวท์ สีเทาอ่อน และสีเทาเข้ม



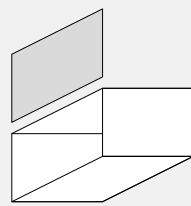
AVENTOS HF

บานยกพับแบ่งครึ่ง
หน้าบานพับเป็นสองส่วน



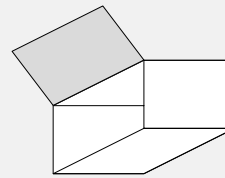
AVENTOS HS

บานยกขึ้นแบบเฉียง
หน้าบานยกสูงขึ้นไปด้านบนตู้



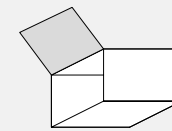
AVENTOS HL

บานยกขนาน
หน้าบานยกขึ้นขนานกับตู้



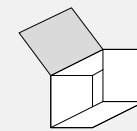
AVENTOS HK top

บานเปิดยกขึ้น
หน้าบานขึ้นเดียวเปิดยกขึ้น



AVENTOS HK-S

บานเปิดยกขึ้นขนาดเล็ก
หน้าบานขึ้นเดียวเปิดยกขึ้น



AVENTOS HK-XS

บานเปิดยกขึ้นขนาดเล็กกระดัด
หน้าบานขึ้นเดียวเปิดยกขึ้น

SERVO-DRIVE



SERVO-DRIVE สำหรับ AVENTOS
หน้าบานเรียบๆ ไม่มีมือจับก็เปิดได้ง่ายเพียงแค่สัมผัส ...



... กดที่สวิตช์เพื่อปิด

การทำงาน

- หน้าบานที่หนักก็ยังสามารถเปิดได้ง่ายเพียงแค่สัมผัสด้วย SERVO-DRIVE
- เปิดและหยุดค้างเอาไว้ได้ในตำแหน่งที่คุณต้องการ
- SERVO-DRIVE ใช้ได้กับบานยก AVENTOS HF, HS, HL และ HK top

TIP-ON



หน้าบานเรียบๆ ไม่มีมือจับก็เปิดได้ง่ายเพียงแค่สัมผัส ด้วย TIP-ON



ปิดหน้าบานด้วยการกด

การทำงาน

- เปิดได้ง่ายๆ ด้วยการสัมผัส
- ปิดได้อย่างปลอดภัยด้วยการกด
- TIP-ON ใช้ได้กับบานยก AVENTOS HK top, HS-S, และ HK-XS

ระบบบานพับ

 blum

บานพับ CLIP top นั้นมีหลายองศาการเปิด และการใช้งานที่หลากหลาย ใช้ได้กับหน้าบานที่สูงหรือหนาก็ได้ ใช้ได้แม้กระทั่งหน้าบานที่เป็นกระจกหรือกระจกเงา บานพับปรับได้ 3 ทิศทางช่วยให้คุณจัดวางแนวระยะห่างของหน้าบานให้เท่ากันได้ พร้อมด้วยฝาปิดที่ครอบปิดสกรูที่ใช้ปรับบานพับเพื่อให้บานพับดูเรียบร้อยและสวยงาม

BLUMOTION ช่วยให้คุณเปิดหน้าบานได้ง่ายโดยไม่ต้อง ออกแรงมาก และมีการปิดที่เงียบและนุ่มนวล ซึ่งเทคโนโลยี นี้ได้ถูกผสมรวมไว้แล้วในบานพับ CLIP top BLUMOTION





> www.blum.com/hinges1



รูปแบบ

- เลือกออกแบบได้อย่างอิสระ ต้องขอขอบคุณบานพับที่ออกแบบมาเฉพาะสำหรับหน้าบานกระจก หน้าบานเฟรมอะลูมิเนียม และบานพับที่ใช้ในงานในลักษณะพิเศษ
- การปรับทำได้หลากหลาย เพื่อให้มีแนวระยะห่างของหน้าบานที่เท่ากัน
- บานพับที่ดูลงตัวและเข้ากันได้ดีกับเฟอร์นิเจอร์
- บานพับสีดำโอเน็กซ์แบล็คเข้ากันได้ดีกับเฟอร์นิเจอร์โทนสีเข้ม สร้างรูปลักษณ์ที่ดูเรียบหรู ทำให้คุณมีอิสระมากขึ้นในการสร้างเฟอร์นิเจอร์โดยไม่ต้องละทิ้งดีไซน์



ตู้ที่มีลิ้นชักหรือชั้นวางอยู่ด้านในก็ยังสามารถใช้งานได้สะดวกสบาย: บานพับ CLIP top BLUMOTION หน้าบานเปิดแล้วจะไม่ยื่นเข้าไปในตัวตู้



บานพับพร้อมเพลทที่ยึดด้วยกาว สำหรับตู้โชว์กระจก



การออกแบบเฟอร์นิเจอร์ที่พิเศษไม่เหมือนใคร ด้วยหน้าบานต่างๆ พร้อมกับฟังก์ชันการใช้งานที่ยอดเยี่ยม



การทำงานที่ยอดเยี่ยมในทุกมุมมองการใช้งานตั้งแต่ -50° ถึง +50°

การทำงาน

- องศาการเปิดที่กว้างช่วยให้คุณหยิบของได้สะดวก
- หน้าบานที่หนักก็ยังเปิดและปิดได้ง่าย
- BLUMOTION สามารถปิดการทำงานได้เมื่อใช้กับหน้าบานที่มีน้ำหนักเบา หรือมีขนาดเล็ก
- การปิดที่ง่ายไม่ต้องออกแรงมาก เงียบและนุ่มนวลด้วย BLUMOTION
- ใช้กับหน้าบานที่มีขนาดบางได้

ระบบกล่องลิ้นชัก


 blum

ไม่ว่าจะเป็นห้องครัว ห้องนั่งเล่น ห้องน้ำ หรือห้องทำงาน การออกแบบเฟอร์นิเจอร์ด้วยลิ้นชักนั้นเป็นไอเดียที่ดี และเหมาะสม เมื่อคุณเปิดลิ้นชักจะทำให้คุณมองเห็น ของต่างๆ ได้อย่างชัดเจน ช่วยให้หยิบของได้ง่าย สะดวกและรวดเร็ว

กล่องลิ้นชักรูปแบบต่างๆ ช่วยให้คุณออกแบบเฟอร์นิเจอร์ ได้หลากหลายตามที่คุณต้องการ กล่องลิ้นชัก LEGRABOX นำเสนอการออกแบบที่พิเศษไม่มีใครเหมือนใคร ด้วยรูปทรง ที่เรียบตรงและบาง หรือ TANDEMBOX ที่มีให้เลือก ถึง 3 แบบ

กล่องลิ้นชักของ Blum นั้นมีการทำงานที่ราบรื่นนุ่มนวล และยังผสานรวม BLUMOTION ที่ช่วยให้ปิดได้เงียบ เป็นธรรมชาติ มอบประสบการณ์การใช้งานที่ยอดเยียม ให้กับเฟอร์นิเจอร์ของคุณ สำหรับเฟอร์นิเจอร์ที่มีหน้าบาน เรียบๆ ไม่มีมือจับนั้นก็สามารถทำได้ด้วย SERVO-DRIVE การเปิดอัตโนมัติด้วยระบบไฟฟ้า หรือ TIP-ON และ TIP-ON BLUMOTION ที่ทำงานด้วยระบบกลไก ได้เช่นเดียวกัน

NT, ALWAYS UNIQUE, ALWAYS DIFFERENT, ALWAYS UNIQUE,
DIFFERENT, ALWAYS UNIQUE, ALWAYS DIFFERENT, ALWAYS
ALWAYS DIFFERENT, ALWAYS UNIQUE, ALWAYS DIFFERENT,
UNIQUE, ALWAYS DIFFERENT, ALWAYS UNIQUE, ALWAYS DIF
ALWAYS UNIQUE, ALWAYS DIFFERENT, ALWAYS UNIQUE, ALV
FERENT, ALWAYS UNIQUE, ALWAYS DIFFERENT, ALWAYS UNI
AYS DIFFERENT, ALWAYS UNIQUE, ALWAYS DIFFERENT, ALV





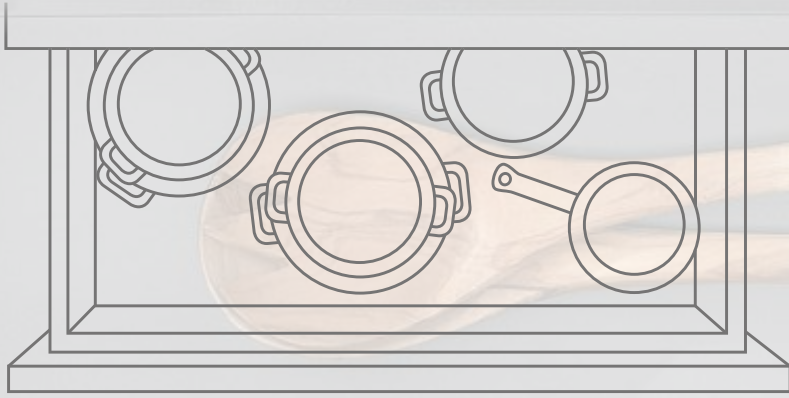
> www.blum.com/boxes1

รูปแบบ

- LEGRABOX และ TANDEMBOX ตัวเลือกที่หลากหลายหลายสำหรับการออกแบบของคุณ
- ดีไซน์ของข้างลิ้นชัก ความสูง วัสดุและสีที่หลากหลายนตอบสนองต่อความต้องการทุกระดับ
- ลิ้นชักที่กว้างมาก ๆ ก็ใช้งานได้
- ใช้ได้กับเฟอร์นิเจอร์ที่มีหน้าบานเรียบๆ ไม่มีมือจับ
- การปรับหน้าบานทำได้ง่าย เพื่อให้มีแนวระยะห่างที่เท่ากัน

เลื่อนออกมาไม่สุดลิ้นชัก

เลื่อนออกมาจนสุดลิ้นชัก



ไม่ควรใช้ชั้นวางในตู้พื้น



ลิ้นชักนั้นช่วยให้คุณมองเห็นของต่างๆ ได้ชัดเจน และหยิบใช้ได้สะดวก

การทำงาน

- รูปแบบของกล่องลิ้นชักมีให้เลือกหลายรูปแบบ และมีการใช้งานที่หลากหลาย ไม่ว่าจะเป็นลิ้นชักที่มีหน้าบานสูง ลิ้นชักซ่อนในตู้ หรือลิ้นชักเข้ามุม SPACE CORNER
- ลิ้นชักที่เลื่อนออกมาได้จนสุดช่วยให้คุณมองเห็นของต่างๆ ได้อย่างชัดเจน แม้กระทั่งด้านในสุดของลิ้นชัก ให้คุณหยิบของได้ง่ายและสะดวก
- อุปกรณ์จัดแบ่งพื้นที่ในลิ้นชักสำหรับใช้เก็บของให้เป็นระเบียบ สามารถประยุกต์ใช้งานได้หลากหลาย
- ลิ้นชักที่กว้างๆ หรือมีน้ำหนักมาก ก็ยังเปิดและปิดได้ง่าย
- สำหรับหน้าบานเรียบๆ ไม่มีมือจับ การเปิดก็ยังคงทำได้ง่ายด้วยอุปกรณ์ช่วยเปิดอัตโนมัติที่มีให้เลือกหลายแบบ

LEGRABOX

การออกแบบที่ทันสมัยดูเรียบง่ายด้วยช่างที่เรียบตรง มาพร้อมกับการใช้งานที่ง่าย การปรับหน้าบานทำได้ 3 ทิศทาง ทั้งการปรับความสูง ปรับด้านข้าง และปรับเอียง เพื่อให้ได้แนวระยะห่างของหน้าบานที่เท่ากัน การออกแบบหน้าบานเรียบๆ ที่ไม่มีมือจับนั้นก็ทำได้ด้วยอุปกรณ์เปิดอัตโนมัติด้วยระบบไฟฟ้าหรือระบบกลไก

 blum





blum[®]

การออกแบบที่บางเฉียบ

การออกแบบของ LEGRABOX นั้นดูทันสมัยตอบโจทย์เทรนด์การใช้ชีวิตในปัจจุบัน และยังสร้างความเป็นไปได้ในการออกแบบที่สามารถนำไปใช้ได้กับทุกพื้นที่ในบ้าน แผงข้างลิ้นชักเรียบตรง (ทั้งด้านในและด้านนอก) และบางเฉียบ (เพียงแค่ 12.8 มม.) ผสมผสานทั้งความสวยงามและลงตัวกับเฟอร์นิเจอร์ทุกรูปแบบ



> www.blum.com/legrabox1



กล่องลิ้นชักที่คุณสามารถเลือกได้ทั้งความสูง ความยาว และสีลิ้น



วัสดุและสีลิ้นชักทุกชิ้นส่วนนั้นกลมกลืนและเข้ากันได้ดี



LEGRABOX ตอบสนองความหลากหลายในการออกแบบ ส่วน LEGRABOX free นั้นให้คุณออกแบบส่วนเสริมด้านข้างได้เองตามที่ต้องการ

TANDEMBOX intivo

TANDEMBOX intivo กล่องลิ้นชักที่ทำให้คุณออกแแบบได้อย่างมีเอกลักษณ์เฉพาะไม่เหมือนใคร ด้วยชั้นส่วนด้านข้างที่ทำจากวัสดุต่างๆ เช่น หนัง หรือกระจก ซึ่งยึดติดกับด้านข้างลิ้นชักด้วย BOXCOVER หรือคุณก็จะเลือกออกแแบบด้วย BOXCAP ที่ทำให้การออกแแบบนั้นดูทันสมัย แต่ก็ยังคงไว้ด้วยส่วนประกอบที่เป็นวัสดุเดียวกันกับข้างลิ้นชัก และนี่คือ TANDEMBOX intivo กล่องลิ้นชักที่มอบความอิสระกับคุณในการออกแแบบ

blum





เลือกออกแบบแผ่นเสริมด้านข้างได้ตามที่คุณต้องการด้วย BOXCOVER ตัวยึดด้านหน้าและด้านหลัง



การเชื่อมต่อกันอย่างแนบเนียนด้วย BOXCAP แผ่นเสริมด้านข้างที่ใช้วัสดุเดียวกับข้างลิ้นชัก



ตอบโจทย์ความต้องการเฉพาะของลูกค้าด้วยแผ่นเสริมด้านข้างที่ออกแบบด้วยกระจกใส หรือกระจกฝ้า ที่พิมพ์ลวดลายหรือแบบเรียบๆ

TANDEMBOX antaro

Less is often more! เรียบง่ายแต่ได้ประโยชน์สูงสุด นี่คือ TANDEMBOX antaro ส่วนประกอบของลิ้นชักถูกออกแบบมาให้มีสีสันทันเข้ากันกับลิ้นชักทุกรูปแบบไม่ว่าจะเป็นลิ้นชักมาตรฐาน ลิ้นชักซ่อน หรือลิ้นชักที่มีหน้าบานสูง อีกทั้งคุณยังสามารถออกแบบแผ่นเสริมปิดด้านข้างได้ด้วยวัสดุที่หลากหลาย รวมถึงราวเสริมด้านข้างแบบเหลี่ยมที่เน้นถึงการออกแบบที่เรียบง่ายสไตล์มินิมอล

 blum



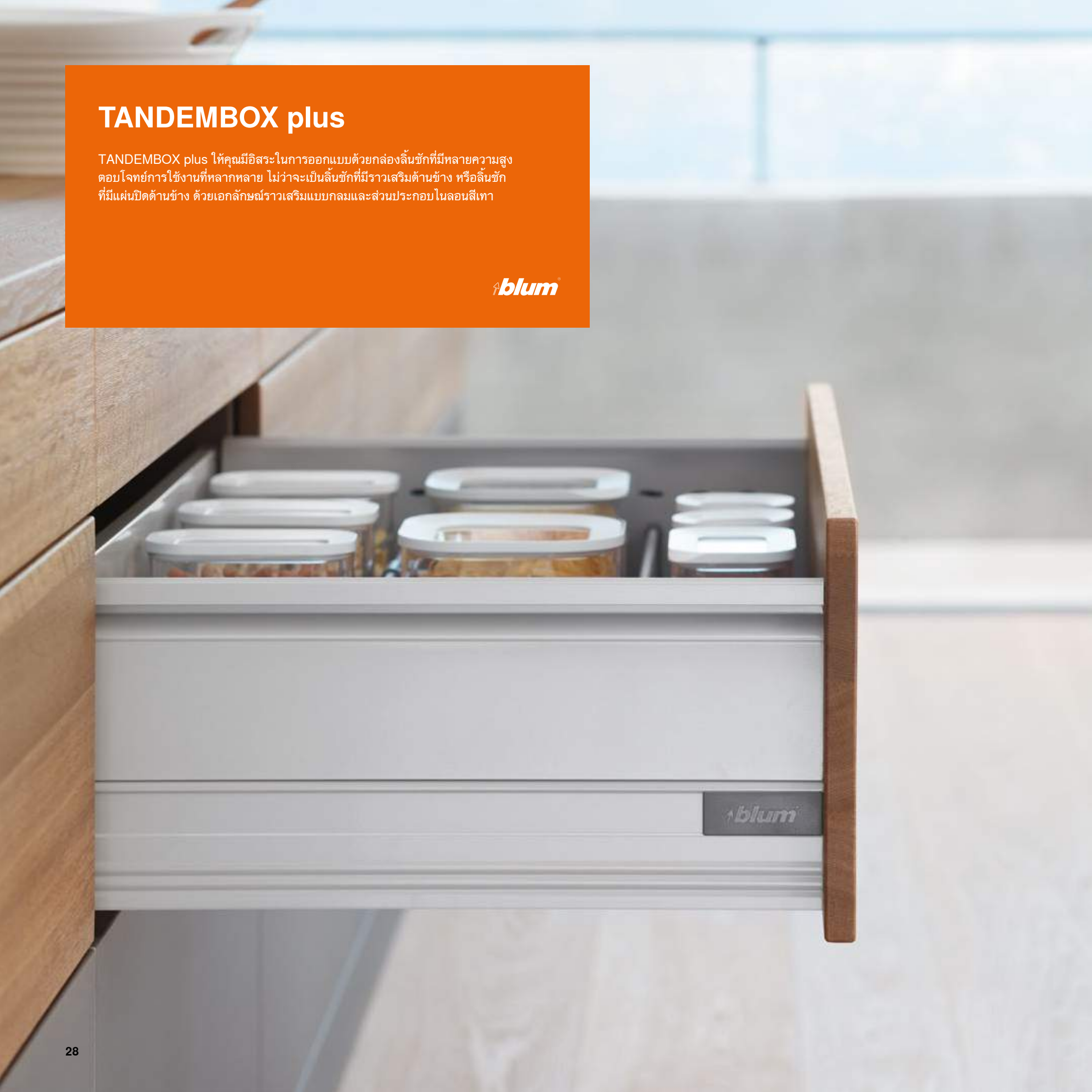


TANDEMBOX antaro มาพร้อมกับรูปทรงแบบเหลี่ยม เช่นเดียวกับราวเสริม และแผ่นปิดด้านข้าง

TANDEMBOX plus

TANDEMBOX plus ให้คุณมีอิสระในการออกแบบด้วยกล่องลิ้นชักที่มีหลายความสูง ตอบโจทย์การใช้งานที่หลากหลาย ไม่ว่าจะเป็นลิ้นชักที่มีราวเสริมด้านข้าง หรือลิ้นชักที่มีแผ่นปิดด้านข้าง ด้วยเอกลักษณ์ราวเสริมแบบกลมและส่วนประกอบไนลอนสีเทา

 blum





ราวเสริมแบบชั้นเดียว หรือสองชั้น หรือแผ่นเสริมปิดด้านข้าง BOXSIDE: ไม่ว่าจะเปิดกล่องลิ้นชักรูปแบบใด TANDEMBOX plus ก็สามารถทำได้

ระบบรางลิ้นชัก

 blum



> www.blum.com/runners1



ไม่ว่าคุณจะเป็นช่างไม้ หรือผู้ผลิตเฟอร์นิเจอร์ รางลิ้นชักสำหรับกล่องลิ้นชักไม้ของ Blum จะทำให้คุณประทับใจ ด้วยการทำงานที่ยืดหยุ่น การเคลื่อนที่ราบรื่น นุ่มนวล เบาลง ถึงแม้ว่าคุณจะใส่ของที่หนักมากๆ ก็ตาม

คุณยังสามารถเลือกใช้อุปกรณ์อำนวยความสะดวกต่างๆ เช่น อุปกรณ์ช่วยเปิดลิ้นชักอัตโนมัติที่ทำงานด้วยระบบไฟฟ้า หรือระบบกลไก เพื่อรองรับการออกแบบหน้าบานเรียบๆ ไม่มีมือจับ พร้อมกับ BLUMOTION ที่ทำให้การปิดนั้นเงียบ นุ่มนวล และไม่ต้องออกแรงมาก

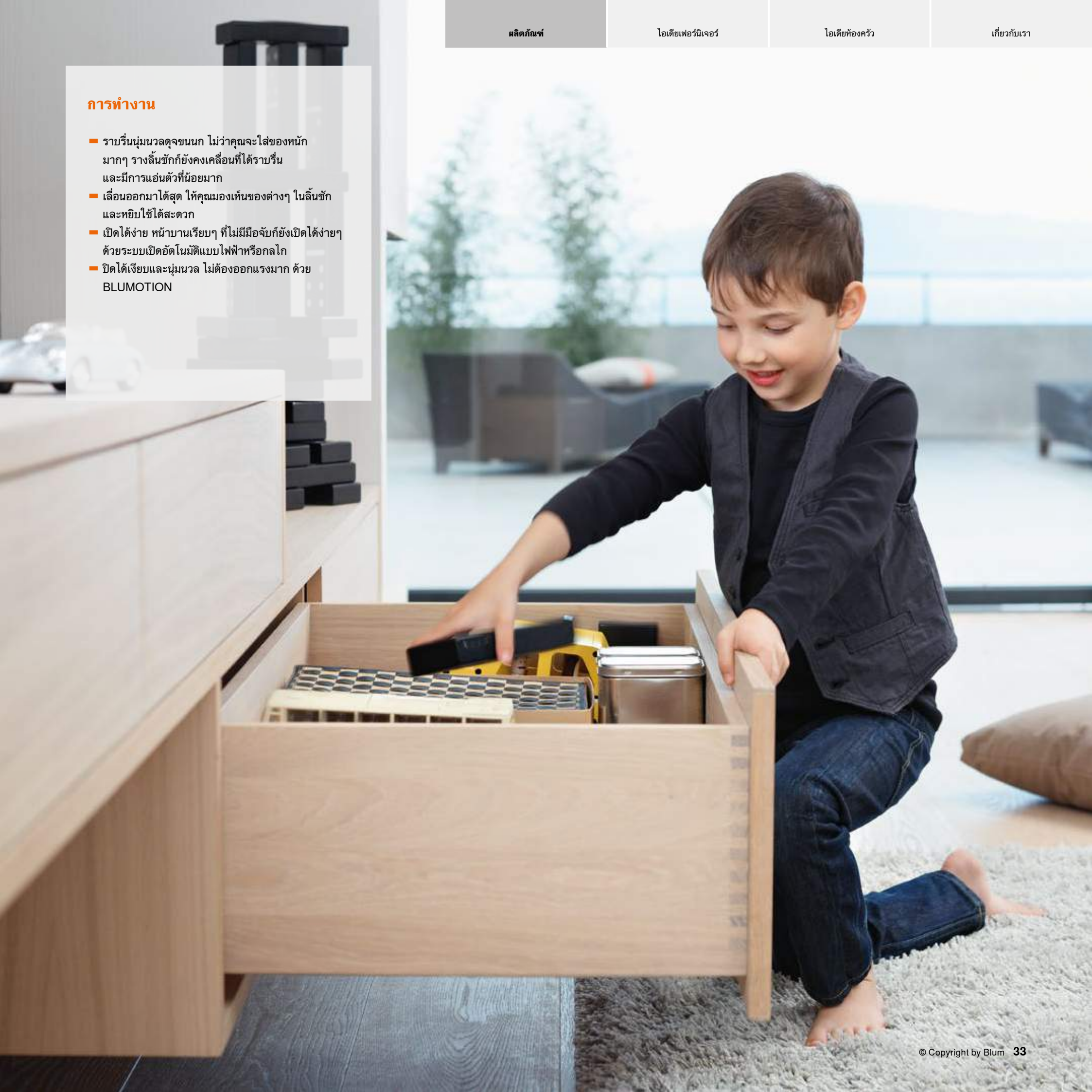


รูปแบบ

- รางลิ้นชักถูกซ่อนเอาไว้ใต้กล่องลิ้นชัก
- ใช้งานได้หลากหลาย ไม่ว่าจะเป็นลิ้นชักแบบตะแกรง ลิ้นชักแคบๆ หรือลิ้นชักที่กว้างมากๆ
- ต้องขอขอบคุณการปรับหน้าบานที่ทำได้ง่าย ทำให้การจัดวางแนวระยะห่างของหน้าบานที่เท่ากันสามารถทำได้ อย่างไม่เป็นปัญหา
- ใช้ได้กับหน้าบานเรียบๆ ไม่มีมือจับ

การทำงาน

- รางรึ้นนุ่มนวลดูจจนนง ไม่ว่าจะใส่ของหนักมาก ๆ รางลิ้นชักก็ยังคงเคลื่อนที่ได้ราบรื่น และมีการแอ่นตัวที่น้อยมาก
- เลื่อนออกมาได้สุด ให้คุณมองเห็นของต่างๆ ในลิ้นชัก และหยิบใช้ได้สะดวก
- เปิดได้ง่าย หน้าบานเรียบๆ ที่ไม่มีมือจับก็ยังเปิดได้ง่ายๆ ด้วยระบบเปิดอัตโนมัติแบบไฟฟ้าหรือกลไก
- ปิดได้เงียบและนุ่มนวล ไม่ต้องออกแรงมาก ด้วย BLUMOTION



MOVENTO

รางลิ้นชัก MOVENTO พัฒนาการอีกขั้นของการทำงานที่เหนือระดับ ด้วยการทำงานที่เชื่อมประสานกัน ทำให้การเคลื่อนที่ทำได้ราบรื่น นุ่มนวล เมาแรง และใช้ได้กับกล่องลิ้นชักได้ทุกรูปแบบ

blum





MOVENTO การทำงานที่ประสานกันทำให้การเคลื่อนที่นั้นราบรื่นนุ่มนวล เมาดูลงนอน



MOVENTO รางลิ้นชักที่ทำงานได้อย่างยอดเยี่ยมทั้งการรับน้ำหนักและความมั่นคง



ปรับได้ 4 ทิศทาง ปรับความสูง ปรับด้านข้าง ปรับเอียง และปรับความลึก เพื่อให้ได้แนวระยະห่างหน้าบานที่เท่ากัน

TANDEM

TANDEM รางลิ้นชักสำหรับกล่องลิ้นชักไม้ที่ได้รับการยอมรับ ไม่ว่าจะใส่ของหนักแค่ไหนรางลิ้นชักก็ยังคงทำงานได้ราบรื่นและนุ่มนวล ที่สำคัญคือการลดการแอ่นลงของรางทำให้สามารถใช้กับกล่องลิ้นชักที่มีขนาดกว้างๆ หรือมีขนาดใหญ่ได้ หรือจะเป็นกล่องลิ้นชักที่อยู่ใกล้กับพื้นก็ได้เช่นกัน และเราได้เพิ่มรางรุ่น TANDEM19 มม. ที่ใช้สำหรับแผงข้างลิ้นชักไม้หนา 17 ถึง 19 มม.

 blum

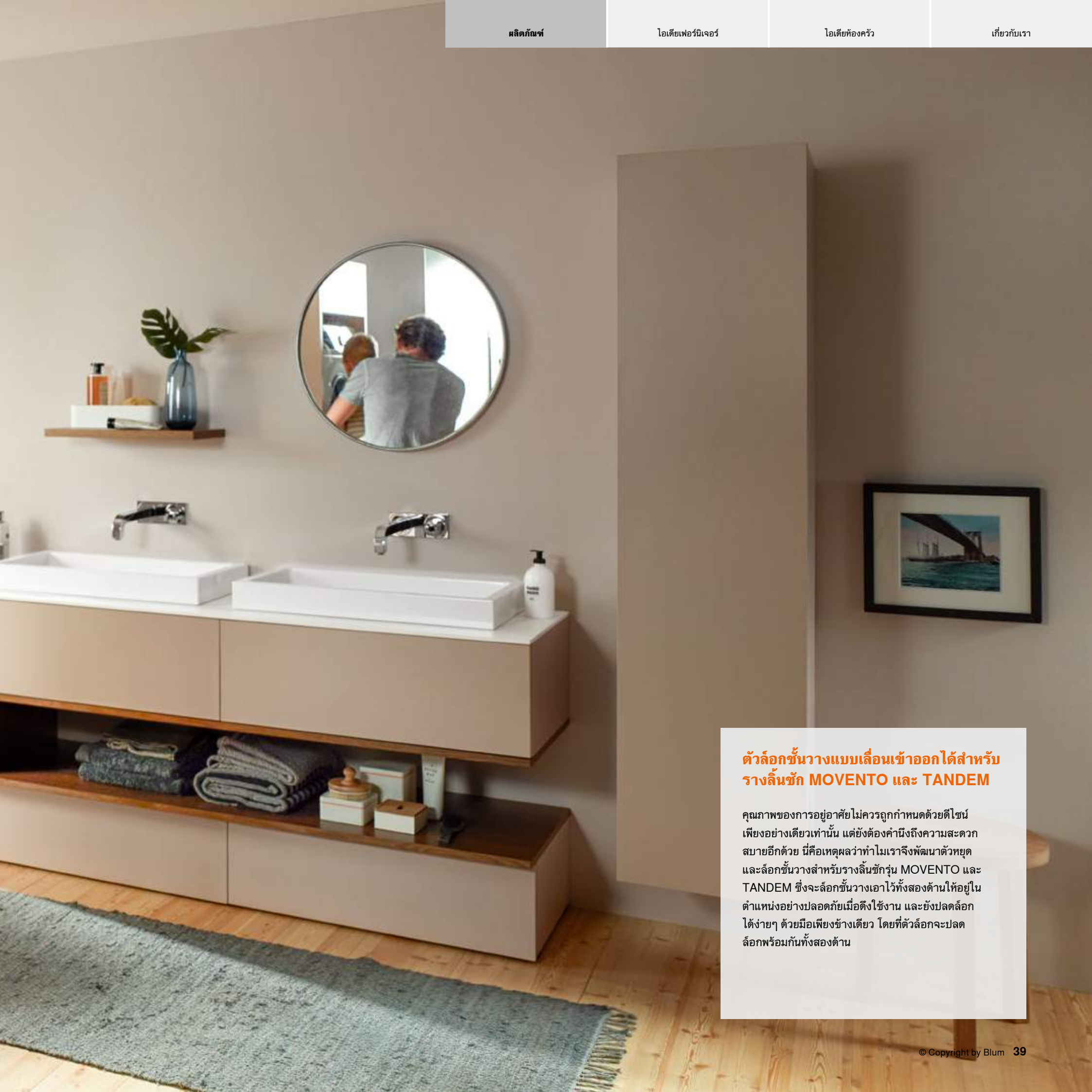


อุปกรณ์เสริมที่ช่วยให้การดึงลิ้นชักทำได้สมดุล ช่วยให้การเปิดลิ้นชักที่กว้างมากๆ ทำได้ราบรื่นนุ่มนวล สมดุลและมีเสถียรภาพ



เทคโนโลยีที่อยู่เบื้องหลังการเคลื่อนที่ที่ราบรื่นนุ่มนวล: ลูกล้อของรางลิ้นชักที่มีลักษณะคล้ายกับลูกกอล์ฟ ช่วยลดแรงเสียดสี และลดเสียงในขณะที่รางลิ้นชักเคลื่อนที่





ตัวล็อกชั้นวางแบบเลื่อนเข้าออกได้สำหรับ รางลิ้นชัก MOVENTO และ TANDEM

คุณภาพของการอยู่อาศัยไม่ควรถูกกำหนดด้วยดีไซน์เพียงอย่างเดียวเท่านั้น แต่ยังคงคำนึงถึงความสะดวกสบายอีกด้วย นี่คือเหตุผลว่าทำไมเราจึงพัฒนาตัวหยุดและล็อกชั้นวางสำหรับรางลิ้นชักรุ่น MOVENTO และ TANDEM ซึ่งจะล็อกชั้นวางเอาไว้ทั้งสองด้านให้อยู่ในตำแหน่งอย่างปลอดภัยเมื่อดึงใช้งาน และยังปลดล็อกได้ง่ายๆ ด้วยมือเพียงข้างเดียว โดยที่ตัวล็อกจะปลดล็อกพร้อมกันทั้งสองด้าน

อุปกรณ์จัดเก็บของในลิ้นชัก

 blum



> [www.blum.com/
innerdividingsystems1](http://www.blum.com/innerdividingsystems1)

อุปกรณ์จัดเก็บของในลิ้นชักของ Blum นั้นช่วยให้คุณจัดเก็บข้าวของเครื่องใช้ต่างๆ ได้อย่างเป็นระเบียบ ไม่ว่าจะเป็นอุปกรณ์ AMBIA-LINE สำหรับกล่องลิ้นชัก LEGRABOX หรือ ORGA-LINE สำหรับกล่องลิ้นชัก TAMDEMBOX ของใช้ต่างๆ เช่น อาหารแห้ง ช้อนล่อม หรือแม้กระทั่งของใช้ในห้องน้ำ ถูกจัดเก็บในลิ้นชักได้อย่างเป็นระเบียบ ทำให้คุณใช้พื้นที่ที่มีอยู่ให้เกิดประโยชน์สูงสุด อีกทั้งยังช่วยให้คุณหยิบของได้ง่าย และสามารถปรับให้เหมาะสมกับความต้องการได้





รูปแบบ

- เข้ากันได้อย่างลงตัว: การออกแบบที่ดูลงตัวและเข้ากันได้ดีกับช่างลิ้นชัก
- ช่องเก็บ กรอบเฟรม ตัวกั้นที่เลื่อนปรับได้อย่างอิสระ
- ผลิตจากวัสดุชั้นเยี่ยมทั้งสแตนเลสสตีล และไม้

การใช้งาน

- ทำให้ลิ้นชักของคุณเก็บของได้เป็นระเบียบ
- ใช้พื้นที่ในลิ้นชักของคุณเพื่อเก็บของให้ได้มากที่สุด และสามารถปรับรูปแบบการจัดวางให้เหมาะสมกับคุณได้
- หยิบของใช้ได้ง่าย และดูเรียบร้อยสบายตา
- ของใช้ทุกอย่างอยู่ในที่ที่ควรอยู่ และหยิบใช้ได้สะดวก
- มาพร้อมกับอุปกรณ์เสริมที่ทำให้คุณจัดเก็บและใช้งานได้สะดวก เช่น ที่เก็บมีด ที่เก็บฟิล์ม/พอยล์ ที่เก็บเครื่องเทศ และที่เก็บจาน



AMBIA-LINE สำหรับ LEGRABOX

อุปกรณ์จัดเก็บของในลิ้นชักสำหรับกล่องลิ้นชัก LEGRABOX ด้วยการออกแบบที่บางให้ความเรียบหรู ให้คุณจัดเรียงของใช้ต่างๆ ได้เป็นระเบียบสวยงาม กรอบเฟรมจัดวางในลิ้นชักได้อย่างอิสระผสานร่วมกับกล่องลิ้นชักได้อย่างลงตัว และยังใช้งานได้หลากหลาย

 blum



> www.blum.com/ambialine3



AMBIA-LINE มาพร้อมกับวัสดุที่ทำจากเหล็ก หรือทำจากไม้



วัสดุและสีที่ขจัดเย็บม:
มีให้เลือกทั้งแบบสีที่เข้ากันกับข้างลิ้นชัก หรือสีที่ตัดกันกับภายในของลิ้นชัก



กรอบเฟรมจัดวางได้อย่างอิสระ และมีให้เลือกหลายแบบ



ORGA-LINE สำหรับ TANDEMBOX

อุปกรณ์จัดเก็บของในลิ้นชักสำหรับกล่องลิ้นชัก TANDEMBOX ช่วยให้คุณจัดเก็บของใช้ต่างๆ ในลิ้นชักได้เป็นระเบียบจนคุณต้องแปลกใจ ช่องเก็บและตัวกั้นเลื่อนปรับได้อิสระ มีให้คุณเลือกทั้งแบบชุดที่มีส่วนประกอบครบ หรือแบบส่วนประกอบที่คุณเลือกเองได้ตามที่คุณต้องการ ช่องเก็บทำจากสแตนเลสคุณภาพสูงให้การจัดวางที่ดูสบายตาและสะดวกในการหยิบใช้

 blum



ขวดเครื่องปรุงและเหยียงไม่หยิบใช้ได้ง่ายและสะดวก



ORGA-LINE การจัดวางของใช้ในลิ้นชักที่ยืดหยุ่น



แผ่นกันและตัวกันย้อยเลื่อนปรับได้ตามต้องการ



ORGA-LINE ช่วยให้คุณจัดวางของใช้ต่างๆ ในลิ้นชักได้เป็นระเบียบและปลอดภัย อีกทั้งยังหยิบใช้สอยได้ง่าย

4 เทคโนโลยีกับการใช้งาน ที่เป็นได้มากกว่า โดย Blum

blum

พบกับรายละเอียดเพิ่มเติม
ของ 4 เทคโนโลยีกับการ
ใช้งานของ Blum ได้ที่:



> www.blum.com/4formore



ให้อิสระมากขึ้นกับการสร้างสรรค์เฟอร์นิเจอร์ให้โดดเด่น เทคโนโลยีกับการใช้งานทั้งสี่อย่างของ Blum ให้คุณได้มากกว่า: นี่คือโซลูชันที่ยอดเยี่ยมที่สุดที่ทำให้การเปิดและปิดทำได้ง่ายและสะดวกสบาย ให้คุณมีอิสระในการออกแบบเพื่อสร้างสรรค์เฟอร์นิเจอร์ให้มีเสน่ห์น่าหลงใหล พร้อมกับการทำงานที่น่าประทับใจ

รูปแบบ

- ตอบโจทย์การออกแบบที่หลากหลายสำหรับเฟอร์นิเจอร์สไตล์โมเดิร์น เช่นเฟอร์นิเจอร์ที่มีหน้าบานเรียบๆ ไม่มีมือจับ
- ให้คุณเลือกออกแบบได้ทั้งบานเปิดและลิ้นชัก
- ระบบการปิดที่เงียบและนุ่มนวล BLUMOTION ถูกผสมรวมไว้ในอุปกรณ์แล้ว

การใช้งาน

- การเปิดลิ้นชัก บานยก และบานพับ ทำได้อย่างง่ายดายด้วยระบบช่วยเปิดอัตโนมัติที่ทำงานด้วยระบบไฟฟ้าหรือระบบกลไก
- เฟอร์นิเจอร์ที่มีหน้าบานเรียบๆ ไม่มีมือจับ เปิดได้อัตโนมัติด้วยการสัมผัส
- การเปิดที่เงียบนุ่มนวล ไม่ต้องออกแรงมากด้วย BLUMOTION

BLUMOTION

by Blum

ระบบกลไก

ปิดง่ายและนุ่มนวล – ไม่ว่าจะบานเปิด บานยก หรือลิ้นชักจะหนักเพียงใดก็ตาม



บานยก บานพับ และลิ้นชัก

TIP-ON BLUMOTION

by Blum

ระบบกลไก

ลิ้นชักที่เปิดได้อัตโนมัติ ที่บริเวณขอบของบาน ก็เปิดได้ง่าย หรือจะดึงเปิดเองก็ทำได้ ต้องขอขอบคุณ BLUMOTION ที่ทำให้ปิดง่าย เมาแรง เงียบและนุ่มนวล



ลิ้นชัก

การปิดที่นุ่มนวล**เปิดอัตโนมัติ & การปิดที่นุ่มนวล****SERVO-DRIVE**

by Blum

ระบบอิเล็กทรอนิกส์

ลิ้นชักและบานยกเปิดได้อัตโนมัติแค่กดที่บาน และยังปิดง่ายนุ่มนวลด้วยระบบ BLUMOTION สำหรับบานยกนั้นการปิดด้วยสวิทช์สามารถทำได้



บานยก ลิ้นชัก บานเปิดตู้เย็น/ตู้แช่แข็ง และเครื่องล้างจาน

TIP-ON

by Blum

ระบบกลไก**เปิดอัตโนมัติ**

เฟอร์นิเจอร์ที่เปิดโดยการกดไปที่บาน หรือขอบของบาน ช่วยให้เปิดได้ง่ายและสะดวกสบาย หากต้องการปิดก็เพียงแค่กดปิด และไม่มีระบบปิดนุ่มนวล



บานยก บานพับ และลิ้นชัก

เปิดอัตโนมัติ & การปิดที่นุ่มนวล

BLUMOTION

ไม่ว่าหน้าบานของคุณจะหนักมากขนาดไหน ไม่ว่าคุณจะทำแรงบิดมากเพียงใด เฟอร์นิเจอร์ของคุณก็ยังปิดได้เงียบ นุ่มนวลเป็นธรรมชาติ ทำให้คุณบิดได้ง่าย และไม่ต้องออกแรงมาก คุณสมบัตินี้ถูกผสานรวมไว้แล้วในอุปกรณ์บานยกบานพับ และรางลิ้นชัก

 blum

 blum



ลิ้นชักที่ใส่ของหนักมากๆ ก็ยังปิดได้เงียบและนุ่มนวล



หน้าบานตู้แขวนผนังที่หนักมากๆ ก็ยังปิดเงียบและไม่ต้องออกแรงมาก



ไม่มีเสียงกระแทก – ไม่ว่าจะปิดแรงขนาดไหนก็ตาม

SERVO-DRIVE

หน้าบานแบบเรียบๆ ไร้มือจับนั้นเป็นกระแสนิยมที่กำลังมาแรง การออกแบบเฟอร์นิเจอร์ที่ไม่มีมือจับนั้นทำได้ง่ายมากด้วย SERVO-DRIVE ระบบเปิดอัตโนมัติที่ทำงานด้วยไฟฟ้า อีกหนึ่งเทคโนโลยีที่ช่วยให้คุณใช้งานได้สะดวกสบาย เพียงแค่สัมผัสเดี๋ยวก็กทำให้บานยก ลื่นซึก บานเปิดดูเย็น/ตู้แช่แข็ง เปิดออกได้เองอย่างง่ายดาย

blum



ระบบเปิดอัตโนมัติไฟฟ้าสำหรับตู้บานเปิดแบบเรียบๆ ไม่มีมือจับ ที่ใช้เก็บตู้เย็น ตู้แช่แข็ง หรือเครื่องล้างจาน



ลิ้นชักที่มีบานสูงๆ ก็ยังเปิดออกได้เพียงแค่อัปและต้องขอขอบคุณ BLUMOTION ที่ทำให้เปิดได้นุ่มนวล คุณสามารถเลือกใช้งานเฉพาะจุดที่ต้องการได้ เช่น ตู้เก็บถังขยะ



บานยกที่เปิดได้ด้วยการสัมผัส และปิดได้ง่ายด้วยการกดสวิทช์

TIP-ON BLUMOTION

TIP-ON BLUMOTION คือการผสานรวมสองฟังก์ชันการทำงานที่ยอดเยี่ยมเข้าด้วยกัน โดยทั้งหมดเป็นระบบกลไก 100% นั่นคือ TIP-ON ที่ช่วยให้คุณเปิดลิ้นชักได้ด้วยการสัมผัส และการพลิกลิ้นชักเพื่อปิดซึ่งทำงานร่วมกับ BLUMOTION ช่วยให้ปิดลิ้นชักได้เงียบ และนุ่มนวลเป็นธรรมชาติ

 blum





เปิดได้ง่ายเพียงแค่มผัส ผสานรวมกับการเคลื่อนที่ของรางลิ้นชักที่ราบรื่นนุ่มนวล



รางลิ้นชักแบบซ่อนสำหรับกล่องลิ้นชักไม้...



...และกล่องลิ้นชักที่มาพร้อมกับข้างลิ้นชัก ก็สามารถใช้ได้กับ TIP-ON BLUMOTION

TIP-ON

ไม่ว่าจะเป็นบานยกแบบเปิดขึ้น บานเปิด หรือลิ้นชัก การออกแบบเฟอร์นิเจอร์ที่มีหน้าบานเรียบๆ ไม่มีมือจับนั้นก็ยังทำได้ ต้องขอขอบคุณระบบเปิดอัตโนมัติแบบกลไก TIP-ON ที่ช่วยให้คุณเปิดใช้งานได้อย่างง่ายดายแค่เพียงสัมผัสที่หน้าบาน และปิดด้วยการกด

 blum



หน้าบานเรียบๆ ไม่มีมือจับก็ยังสามารถเปิดได้ง่ายด้วย TIP-ON



เปิดได้ง่ายเพียงแค่สัมผัส



TIP-ON ฟังก์ชันการทำงานที่น่าเชื่อถือ ให้คุณมั่นใจทุกครั้งเมื่อเปิดใช้งาน

การออกแบบและฟังก์ชันการใช้งานของเฟอร์นิเจอร์ในแต่ละ
ส่วนของบ้านนั้นไม่เหมือนกัน ผลิตภัณฑ์ของเราถูกออกแบบ
มาเพื่อตอบโจทย์การใช้งาน และการออกแบบที่หลากหลาย
ไม่ว่าจะเป็นเฟอร์นิเจอร์สำหรับห้องครัว ห้องนอน ห้องนั่งเล่น
ห้องโถง หรือแม้กระทั่งในร้านค้า



ไอเดียเฟอร์นิเจอร์

 blum®



ห้องนั่งเล่น

เฟอร์นิเจอร์สำหรับห้องนั่งเล่นนั้นควรใช้งานได้ดีและให้ความสะดวกสบายอย่างที่สุด การออกแบบด้วยความสวยงามเพียงอย่างเดียวอาจยังไม่เพียงพอ คุณอาจต้องคำนึงถึงการใช้ทุกพื้นที่ที่มีอยู่อย่างคุ้มค่าเพื่อใช้จัดเก็บสิ่งของต่างๆ อย่างเพียงพอ และต้องหยิบใช้งานได้ง่ายและสะดวกสบาย



EXPANDO T ระบบยึดสำหรับหน้าบานแบบบางที่ใช้ได้ทั้งบานยก บานเปิด และลิ้นชัก ทำให้การออกแบบเฟอร์นิเจอร์สไตล์มินิมอลนั้นทำได้ง่าย

ห้องนอน

เฟอร์นิเจอร์ที่ปิดได้เงียบและนุ่มนวลคือคำตอบที่ดีที่สุดสำหรับห้องนอนของคุณ BLUMOTION ทำให้บานเปิดและลิ้นชักนั้นเปิดใช้งานได้ง่าย ให้การเคลื่อนที่ที่ราบรื่น นุ่มนวล และที่สำคัญนั่นคือการปิดที่เงียบและนุ่มนวลเป็นธรรมชาติ ทำให้ไม่มีเสียงรบกวนในขณะที่คุณนอนหลับอยู่





ห้องน้ำ

อุปกรณ์เฟอร์นิเจอร์สำหรับห้องน้ำนั้นต้องทนต่อความชื้นได้เป็นอย่างดี รางลิ้นชักที่ทำจากเหล็กชุบสังกะสีและมีลูกกลิ้งทำจากไนลอนช่วยป้องกันไม่ให้เกิดการกัดกร่อนได้อย่างดีเยี่ยม ให้คุณใช้พื้นที่ที่มีอยู่จำกัดเก็บของใช้ต่างๆ ได้อย่างมีประสิทธิภาพ ลิ้นชักเก็บของที่มีขนาดความยาวที่ไม่มาก แต่มีความกว้างมากๆ เป็นตัวเลือกที่ดีสำหรับเฟอร์นิเจอร์ในห้องน้ำซึ่งมาพร้อมกับ BLUMOTION ให้การปิดที่เงียบและนุ่มนวล







ห้องทำงานและโถงทางเดิน

ตู้แขวนผนังโซลูชันที่ช่วยเสริมประสิทธิภาพให้กับห้องทำงานและโถงทางเดิน ของใช้ต่างๆ ถูกจัดเก็บเอาไว้ในตู้แขวนผนังซึ่งมาพร้อมกับอุปกรณ์บานยกที่เปิดใช้งานได้ง่ายๆ มอบประสบการณ์การใช้งานที่ยอดเยี่ยมให้กับลูกค้าของคุณ



ลิ้นชักแบบสองตอนที่เลื่อนออกมาได้จนสุด ทำให้คุณมองเห็นของที่คุณต้องการและหยิบใช้ได้ง่าย



ค้นพบไอเดียที่น่าตื่นตาตื่นใจเพื่อคุณภาพชีวิตที่ดีขึ้นกับทุกพื้นที่ในบ้านของคุณได้ที่ www.blum-inspirations.com



SPACE STEP - เป็นได้มากกว่าลิ้นชักเก็บของ



ร้านค้า

เฟอร์นิเจอร์สำหรับร้านค้าจำเป็นต้องมีความพิเศษไม่เหมือนกับเฟอร์นิเจอร์ทั่วไป รูปแบบของเฟอร์นิเจอร์เน้นดีไซน์ที่สวยงามและดูดีเพื่อใช้ประกอบการนำเสนอสินค้า อุปกรณ์เฟอร์นิเจอร์คุณภาพสูงจาก Blum ช่วยให้คุณสามารถออกแบบเฟอร์นิเจอร์ได้ตามที่คุณต้องการ รวมไปถึงส่วนที่ต้องการความปลอดภัยด้วยอุปกรณ์ล็อกลิ้นชัก CABLOXX



CABLOXX อุปกรณ์ล็อกลิ้นชักสำหรับเก็บสินค้า



ห้องครัว

เทรนด์การออกแบบให้ห้องครัวและห้องนั่งเล่นนั้นถูกรวมเข้าไว้ด้วยกันกำลังเป็นที่นิยมมากขึ้นเรื่อยๆ ห้องครัวนั้นจำเป็นต้องใช้งานได้ดีและใช้งานได้จริง และนั่นทำให้ Blum คือคำตอบที่ใช่สำหรับคุณ



ขวดเครื่องปรุงและเหยียง ไม่ถูกจัดเก็บไว้ใกล้กัน



ที่เก็บจานของ Blum ช่วยให้จัดเรียงจานซ้อนกันเป็นแถวอย่างเป็นระเบียบ และยกขึ้นไปวางบนโต๊ะอาหารได้อย่างง่ายดาย



AMBIA-LINE ที่เก็บช้อนส้อมและของใช้บนโต๊ะอาหาร



เฟอร์นิเจอร์ในท้องครั้นนั้นมักถูกใช้งานเป็นเวลานานหลายปี
อุปกรณ์เฟอร์นิเจอร์คุณภาพสูงคือสิ่งสำคัญที่สุดที่ทำให้คุณ
มั่นใจได้ว่าท้องครัวของคุณนั้นใช้งานได้ดีในทุกๆ วัน
และใช้ได้นานตลอดอายุการใช้งาน



ที่เก็บพลาสติกฟิล์มและอลูมิเนียมฟอยล์ AMBIA-LINE ถูกเก็บเอาไว้ในลิ้นชัก



ลิ้นชักได้ซิงค์ช่วยให้คุณใช้ประโยชน์จากพื้นที่ได้อย่างมีประสิทธิภาพ



ลิ้นชักบันได SPACE STEP ช่วยให้คุณใช้พื้นที่บริเวณฐานตู้มาใช้เป็นที่เก็บของและใช้ชั้นหยิบของในที่สูงได้

ไอเดียสำหรับห้องครัวที่ใช้งานได้ดี

ห้องครัวนั้นควรต้องทนทานต่อการใช้งานอย่างสมบุกสมบันในทุกๆ วัน เราจึงอยากนำเสนอหลากหลายไอเดียเพื่อเพิ่มพื้นที่ใช้สอยและเพิ่มความสะดวกสบายตามหลักเออร์โกโนมิกส์ให้กับห้องครัวของคุณ

 blum

การใช้พื้นที่

ประโยชน์สูงสุด

การทำงาน

มีคุณภาพ

ขั้นตอนการทำงาน

ความสะอาดสวยงาม

Blum ใช้เวลานานหลายปีเพื่อศึกษาถึงความต้องการของลูกค้กับการใช้งานห้องครัวของพวกเขา ข้อมูลต่างๆที่เราได้จากลูกค้าของเรานั้นถูกนำมาเพื่อใช้ในการพัฒนาผลิตภัณฑ์ใหม่ๆ เพื่อให้คุณใช้งานได้ง่ายและสะดวกสบายยิ่งขึ้น เช่นการเปิดและการปิดที่ทำได้ง่ายและสะดวก และนี่คือเหตุผลว่าทำไมเฟอร์นิเจอร์ถึงต้องไม่เพียงแต่ดูดีเท่านั้น แต่จะต้องใช้งานได้ดีและให้ความสะดวกสบายด้วยเช่นเดียวกัน



➤ www.blum.com/introideas1

คุณสมบัติของห้องครัว ที่ใช้งานได้ดี:

คลังตัว – สะดวกสบาย

จัดเก็บสิ่งของ จัดเตรียมอาหารและทำอาหาร - มีหลายสิ่ง
จำเป็นต้องทำทุกวัน ตู้ในท้องครั้วควรถูกออกแบบโดยคำนึง
ถึงงานต่าง ๆ ที่ทำในทุกวัน นี่คือวิธีการสร้างพื้นที่ใช้งาน
โดยที่ทุกสิ่งที่คุณต้องการถูกเก็บเอาไว้ในที่ๆ ต้องการ
อุปกรณ์จัดเก็บของในตู้จะช่วยจัดระเบียบของใช้ต่างๆ
และทำให้หยิบใช้ได้ง่าย ช่วยประหยัดเวลาและสะดวก



➤ [www.blum.com/
workflow2](http://www.blum.com/workflow2)

จัดแปลนตามโซนการทำงาน

การแบ่งห้องครัวออกเป็นห้าโซนจะช่วยลดระยะการเดินทางและทำให้มีขั้นตอนการทำงานที่รวดเร็ว ใช้โปรแกรม Zone Planner ในการวางแผนห้องครัวที่ใช้งานได้จริงกับลูกค้าของคุณ



> www.blum.com/zoneplanner2



ทุกอย่างอยู่ในมือคุณได้ในทันที - อาหารเข้าสามารถเตรียมได้อย่างง่ายดายโดยไม่ต้องเดินไปเดินมา



สะอาดและรวดเร็ว - เก็บจานได้โดยเดินเพียงไม่กี่ก้าว

คุณสมบัติของห้องครัว ที่ใช้งานได้ดี:

พื้นที่ – เหมาะสม

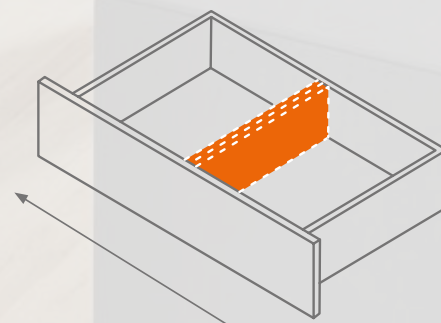
คุณสมบัติสำคัญของห้องครัวที่ดีคือ การมีพื้นที่สำหรับเก็บของอย่างเพียงพอ และการจัดเรียงของใช้ต่างๆ ให้อยู่ในที่ที่ควรอยู่ หยิบใช้ได้ง่าย สะดวก รวดเร็ว และจะต้องคำนึงถึงขนาดหรือพื้นที่ที่มีอยู่จริง โซลูชันตู้เก็บของต่างๆ ของ Blum ช่วยให้คุณจัดสรรพื้นที่ในห้องครัวของคุณเพื่อใช้เก็บของต่างๆ ตามพื้นที่การใช้งานได้อย่างถูกต้อง

จะเพิ่มพื้นที่จัดเก็บได้อย่างไร...

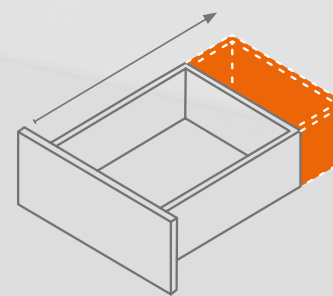
...ด้วยลิ้นชักกว้างๆ...

...ด้วยลิ้นชักลึกๆ...

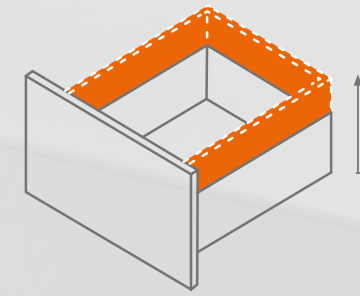
...ด้วยลิ้นชักสูงๆ



+15%



+30%



+55%

คุณสมบัติของห้องครัว ที่ใช้งานได้ดี:

การทำงาน – มีคุณภาพ

เฟอร์นิเจอร์ในห้องครัวต้องอยู่กับคุณไปอีกนานหลายปี นั่นคือเหตุผลว่าทำไมคุณภาพของอุปกรณ์และความสะดวกสบายของผู้ใช้ถึงมีความสำคัญที่สุด ไม่ว่าจะเป็นระบบเปิดอัตโนมัติแบบไฟฟ้าหรือกลไก โซลูชันจาก Blum ตอบโจทย์ความสะดวกสบายในทุกระดับ

อุปกรณ์ที่ใช้งานได้ดี
ช่วยให้คุณใช้ชีวิตได้
อย่างสะดวกสบาย

blum





ไอเดียของเรายังคงก้าวไปข้างหน้า เราไม่ได้มุ่งเน้นให้อุปกรณ์ของเราใช้ได้เพียงอย่างเดียวเท่านั้น แต่เราต้องการให้คุณได้รับประโยชน์ด้วย เพราะนั่นไม่ใช่แค่ความคิดของเราเพียงอย่างเดียว แต่มันคือความคิดของคุณด้วยเช่นกัน เราจะทำงานพร้อมกันกับคุณ เราจะรวบรวมความคิดเพื่อพัฒนาและสร้างอนาคตและมอบโซลูชันที่ตอบสนองต่อความต้องการของคุณให้มากที่สุด มาพูดคุยกับเราเกี่ยวกับไอเดียใหม่ๆ และโซลูชันต่างๆ เพื่อคุณภาพชีวิตที่ดียิ่งขึ้น

www.blum.com/movingideas

การออกแบบ

อุปกรณ์เฟอร์นิเจอร์ของ Blum นั้นจะต้องไม่เพียงแค่อุดดี แต่ยังต้องตอบโจทย์การออกแบบเฟอร์นิเจอร์ได้หลากหลายด้วยเช่นกัน การออกแบบด้วยการประกอบกันของตู้พื้นและตู้แขวนที่กลมกลืนและลงตัว หน้าบานที่กว้างหรือสูงมากๆ ทุกอย่างสามารถทำได้ด้วยอุปกรณ์ของ Blum อุปกรณ์เฟอร์นิเจอร์ของ Blum นั้นตอบรับการใช้งานได้หลากหลายด้วยการออกแบบที่สร้างสรรค์

A man with glasses and a black turtleneck sweater is looking at a modern, light-colored cabinet. A vertical wooden handle is attached to the cabinet. The Blum logo is visible on the bottom right of the cabinet.

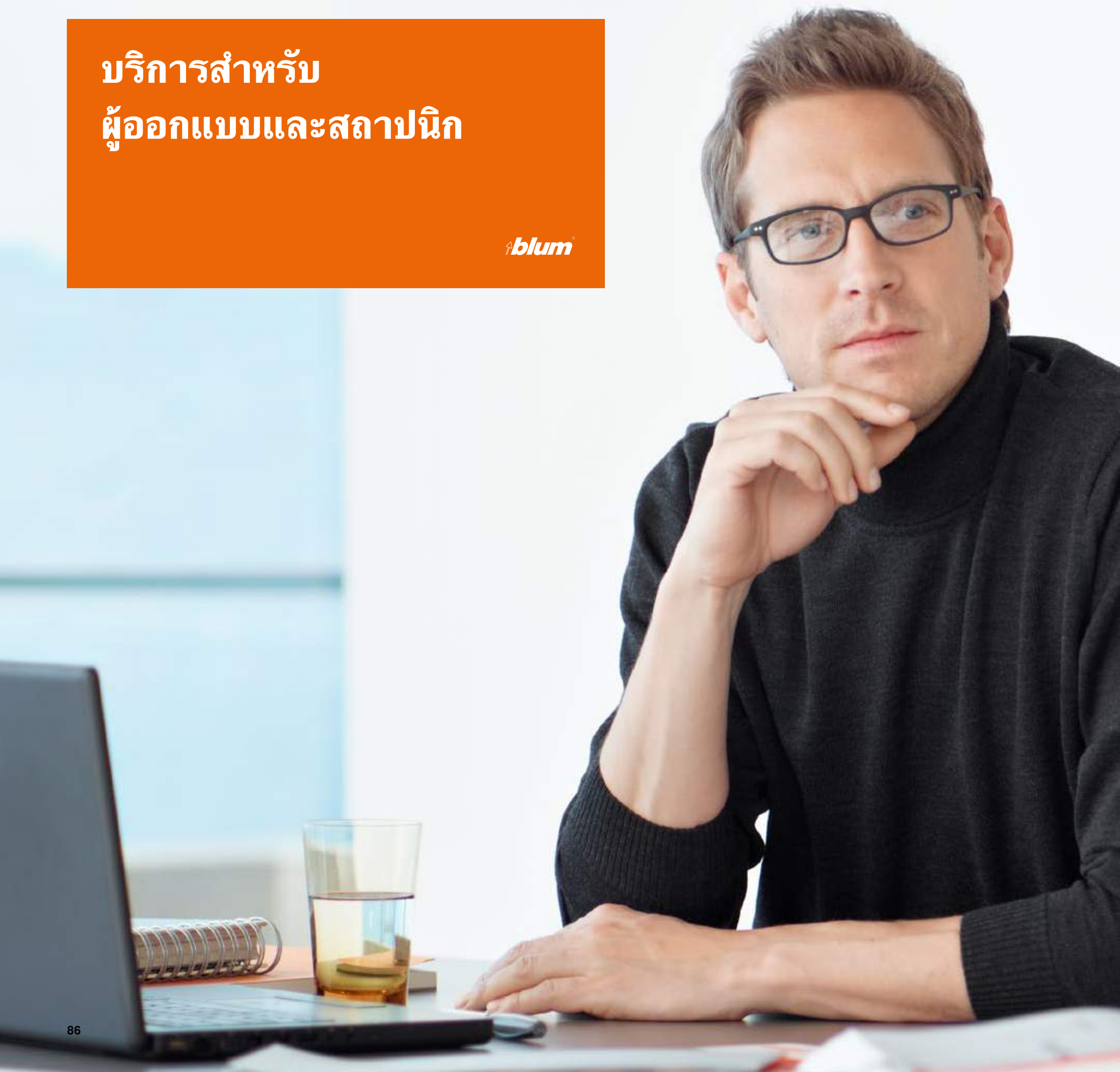
blum[®]



การออกแบบที่เรียบหรู ดูดี มีสไตล์ ด้วยหน้าบานที่มีและไม่มีมือจับ

บริการสำหรับ ผู้ออกแบบและสถาปนิก

 **blum**



ความท้าทายของคุณคืออะไร?

เฟอร์นิเจอร์ที่ใช้งานได้นั้นเป็นที่ต้องการเพิ่มมากขึ้นเรื่อยๆ รวมไปถึงการออกแบบที่ต้องตอบโจทย์ความต้องการเฉพาะของลูกค้าแต่ละคน หากคุณต้องการที่จะโดดเด่นเหนือกว่าคู่แข่งของคุณ คุณต้องเลือกใช้ผลิตภัณฑ์ที่น่าเชื่อถือและมั่นใจได้ว่าจะสามารถทำให้การออกแบบของคุณนั้นเป็นจริงได้

เราสามารถช่วยคุณได้อย่างไร?

ข้อมูลของผลิตภัณฑ์ต่างๆ ของเรารวบรวมไว้เพื่อมอบให้แก่คุณ เรายินดีที่จะให้คำแนะนำการเลือกใช้ผลิตภัณฑ์เพื่อให้ไอเดียของคุณเป็นจริงได้ และเรายังมีข้อมูลและไอเดียใหม่ๆ ที่สร้างแรงบันดาลใจให้แก่คุณ

คุณจะได้รับอะไรบ้าง?

นอกเหนือจากภาพรวมของผลิตภัณฑ์แล้ว คุณยังจะได้รับข้อมูลและรายละเอียดที่สำคัญและถูกต้องส่งถึงคุณโดยตรง ช่วยให้ประหยัดเวลาในการนำเสนอโครงการต่างๆ ให้กับลูกค้าของคุณ


ผู้ช่วยเหลือส่วนตัว

เรายินดีที่จะตอบทุกคำถามของคุณ และมอบไอเดียใหม่ๆ ให้แก่คุณเพื่อใช้ในการเตรียมการ และการวางแผนการออกแบบเฟอร์นิเจอร์ของคุณ พบกับการให้ความช่วยเหลือส่วนบุคคลของ Blum และแรงบันดาลใจใหม่ๆ สำหรับบ้านของคุณได้ที่

www.blum.com/interiordesigners

เอกสารนำเสนอ

เอกสารที่เน้นด้านการออกแบบ ข้อมูลที่ครอบคลุมครบถ้วนของเราช่วยให้คุณเกิดไอเดียใหม่ๆ กับงานออกแบบของคุณ












คุณสามารถรับเอกสารจากเราได้ หรือจะเลือกดาวน์โหลดในรูปแบบดิจิทัลได้ด้วยตัวเอง

> www.blum.com/interiordesigners1

รางวัลการออกแบบ

blum



 <p>ข้อมูลรายละเอียดเกี่ยวกับรางวัล: www.blum.com/award</p>								
บานยก AVENTOS	best of the best 2007	2008		nominee 2009				
CLIP top BLUMOTION					2010	nominee 2011		
CLIP top BLUMOTION CRISTALLO และหน้าบานบาง		2018			2018			
CLIP top BLUMOTION สีดำโอติกซ์แมสค์					2017	special mention 2017		
EXPANDO T		2018			Gold Award 2018	2019		Gold Award 2019
ORGA-LINE		2000			2001			
AMBIA-LINE			2014			special mention 2015		
TANDEMBOX plus		1997			1997			
TANDEMBOX intivo	2007	2007		nominee 2008	2007	special mention 2013		
TANDEMBOX antaro			2013					
LEGRABOX pure	best of the best 2011	2012	2012		2012	nominee 2013		
LEGRABOX free	2013		2014			special mention 2014		
BLUMOTION	2003				2004		2013	
TIP-ON BLUMOTION สำหรับลิ้นชัก	2015	2015	2015		2015	special mention 2016		2018
TIP-ON สำหรับบานเปิด						nominee 2016		
SERVO-DRIVE สำหรับลิ้นชัก	2007	best of the best 2007		nominee 2008				
SERVO-DRIVE SERVO-DRIVE สำหรับ AVENTOS	2009							
SERVO-DRIVE flex			2016			special mention 2016		

Blum

ก่อตั้งมานานกว่า 60 ปี โดย จูเลียส บลูม Blum ในปัจจุบันเป็นบริษัทครอบครัว ในระดับนานาชาติ กลุ่มธุรกิจเชิงกลยุทธ์ ของบริษัทประกอบด้วย ระบบบานยก ระบบบานพับ และระบบรางลิ้นชัก การพัฒนาผลิตภัณฑ์ทั้งหมดของเรา มุ่งเน้นการเคลื่อนไหวที่สมบูรณ์แบบ

www.blum.com

The Blum logo consists of a small white arrow pointing upwards and to the right, followed by the word "blum" in a bold, lowercase, sans-serif font. A registered trademark symbol (®) is located at the top right of the word.





Blum ประเทศออสเตรีย และทั่วโลก

โรงงานผลิตของ Blum ทั้ง 8 แห่งนั้นตั้งอยู่ที่เมืองวอร์เบิร์ก ประเทศออสเตรีย และยังมีโรงงานสาขาในประเทศโปแลนด์ สหรัฐอเมริกา และ บราซิล รวมถึง สำนักงานสาขาและสำนักงานตัวแทนกว่า 32 แห่ง Blum จัดจำหน่ายไปทั่วโลกกว่า 120 ประเทศ มีพนักงานทั้งหมดกว่า 8.300 คน และ 6.200 คนนั้นปฏิบัติ งานอยู่ที่เมืองวอร์เบิร์ก ประเทศออสเตรีย



ประโยชน์ของลูกค้าทั่วโลก

ไม่ว่าจะเป็นผู้ผลิต ผู้จำหน่าย ผู้ประกอบ หรือผู้ใช้งานครัว ทุกคนควรได้รับ ประโยชน์อย่างทั่วถึงจากผลิตภัณฑ์ ต่างๆ ของ Blum นี่คือการสัญญาว่าด้วย ประโยชน์ของลูกค้าของ Blum ทั่วโลก



นวัตกรรม

เราสนับสนุนลูกค้าของเราด้วยโซลูชันและนวัตกรรมใหม่ ๆ ของผลิตภัณฑ์ เพื่อรักษาความล้ำเจ้อันยาวนานของเรานั้น เราได้ลงทุนในการสร้างและ พัฒนาโรงงาน สิ่งอำนวยความสะดวกต่าง ๆ การวิจัยและพัฒนาผลิตภัณฑ์ รวมถึงการฝึกอบรมพนักงานของเราอย่างสม่ำเสมอ และด้วยจำนวนสิทธิบัตร ที่มีมากกว่า 2.100 สิทธิบัตรทั่วโลกนั้นย่อมแสดงให้เห็นว่า Blum เป็นหนึ่งในบริษัทที่มีความทันสมัยมากที่สุดในประเทศออสเตรีย



คุณภาพ

ที่ Blum นั้น เรามีแนวคิดองค์รวม ในด้านคุณภาพ ไม่เพียงเฉพาะ ผลิตภัณฑ์เท่านั้น บริการต่างๆ และการประสานงานกับลูกค้า และพันธมิตรทางธุรกิจนั้นก็ควร เป็นไปตามหลักเกณฑ์ที่ตั้งไว้



สิ่งแวดล้อม

Blum นั้น เราเชื่อว่าการคำนึงและรับผิดชอบต่อระบบนิเวศวิทยามีประโยชน์ทางด้านเศรษฐกิจในระยะยาว อายุการใช้งานที่ยืนยาวของผลิตภัณฑ์นั้นเป็นอีกหนึ่งปัจจัยที่สำคัญ มาตรการอื่นๆ ที่สำคัญเช่นแนวทางการเป็นมิตรกับสิ่งแวดล้อม การใช้งานวัสดุให้คุ้มค่าและจัดการบริหารพลังงานอย่างรอบคอบ



การใช้พื้นที่

การทำงาน

ขั้นตอนการทำงาน

DYNAMIC SPACE

ขั้นตอนการทำงานที่มีประสิทธิภาพ การใช้งานพื้นที่จัดเก็บให้เกิดประโยชน์ สูงสุด และความคล่องตัวที่เยี่ยมด้วย คุณภาพเป็นคุณสมบัติที่สำคัญของ ห้องครัวที่ใช้งานได้สะดวก แนวคิดของ Blum สำหรับห้องครัวที่ ใช้งานได้สะดวกนั้น ได้รับการออกแบบ เพื่อใช้งาน ความสะดวกสบาย และเป็น ไปตามหลักสรีระศาสตร์

บริษัท บลู อินเตอร์เนชั่นแนล จำกัด
8,10,12 ซอยรามคำแหง 26/1
ถนนรามคำแหง แขวงหัวหมาก เขตบางกะปิ
กรุงเทพฯ 10240
ประเทศไทย
โทร: 662 374 7755
แฟกซ์: 662 374 9176
อีเมล: info@blum.com
เว็บไซต์: www.blum.com

จูเลียส บลูม ซีเอ็มบีเอช
เฟอร์นิเจอร์ ฟิตติ้ง เอ็มเอฟจี.
6973 เมืองเฮิร์ก, ประเทศออสเตรีย
โทรศัพท์: +43 5578 705-0
แฟกซ์: +43 5578 705-44
อีเมล: info@blum.com
เว็บไซต์: www.blum.com

สถานที่ของเราในออสเตรีย โปแลนด์ และจีน ได้รับการรับรองดังต่อไปนี้
สถานที่ของเราในสหรัฐอเมริกาได้รับการรับรอง ISO 9001
สถานที่ของเราในบราซิลได้รับการรับรอง ISO 9001 และ ISO 14001



เนื้อหาทั้งหมดเป็นลิขสิทธิ์ของบลูม
ขอสงวนสิทธิ์ในการปรับเปลี่ยน หรือแก้ไข โดยไม่ต้องแจ้งให้ทราบล่วงหน้า
IDNR: 625.723.0 - EP-236/3 TH-TH/10.20 LIGHHOUSE.de