

OTTO®

หม้อสุกึ่งเนกประสงค์ (สแตนเลส)



รุ่น:SP-331C

โปรดอ่านคู่มือการใช้งานอย่างละเอียด
เพื่อประสิทธิภาพในการใช้งานได้อย่างถูกต้องและปลอดภัย

ดูราคา ณ. จุดขาย (บาท)

จัดจำหน่ายโดย : บริษัท ออโต้ คิงส์กลาส จำกัด
เลขที่ 88 หมู่ที่ 7 ถนนบรมราชชนนี แขวงศาลาธรรมสพน์ เขตทวีวัฒนา กรุงเทพฯ 10170
โทร. 0-2888-3555 (อัตโนมัติ 12 คู่สาย) โทรสาร. 0-2800-4500-4

www.otto.co.th

คำแนะนำและข้อควรระวัง

ปฏิบัติตามคำแนะนำและข้อควรระวังต่างๆ

1. เพื่อประโยชน์ในการใช้งาน โปรดอ่านคู่มืออย่างละเอียด
2. ผลิตภัณฑ์ถูกออกแบบมาสำหรับใช้งานในครัวเรือน ไม่เหมาะสมกับการใช้งานเชิงพาณิชย์
3. ไม่ควรใช้งานเครื่องใช้ไฟฟ้าหลายชนิดร่วมกับเต้าเสียบหรือปลั๊กพ่วงเดียวกัน
4. เพื่อประโยชน์ในการรับบริการ ควรเก็บรักษาคู่มือการใช้งาน ใบรับประกัน ใบเสร็จรับเงินไว้เป็นหลักฐานในการส่งซ่อม
5. ก่อนและหลังการใช้งานทุกครั้ง ควรตรวจสอบให้แน่ใจว่าได้ปิดการทำงานและถอดปลั๊กทุกครั้ง
6. เพื่อประโยชน์ของท่านหากผลิตภัณฑ์มีอาการผิดปกติ สภาพไม่สมบูรณ์ เช่น ตก หล่น หรือสายไฟชำรุด ควรติดต่อเจ้าหน้าที่หรือศูนย์บริการของทางบริษัทฯ เพื่อให้ช่างผู้ชำนาญการทำการตรวจเช็คหรือซ่อมแซมให้เท่านั้น เพื่อความปลอดภัยคุณได้จากบัตรรับประกัน
7. ห้ามนำผลิตภัณฑ์จุ่มลงในน้ำ
8. หากมีความจำเป็นต้องใช้เต้าเสียบ ควรใช้เต้าเสียบที่มีมาตรฐาน หรือระบบกำลังไฟที่สามารถรองรับได้โดยเลือกที่ระดับ 1500W หรือ 10A ขึ้นไป
9. ไม่ควรแก้ไขหรือดัดแปลงผลิตภัณฑ์ด้วยตนเองเพราะอาจทำให้เกิดอันตรายได้
10. ผลิตภัณฑ์หรืออุปกรณ์เสริมต่างๆ ไม่สามารถนำไปใส่หรือใช้งานร่วมกับไมโครเวฟ
11. ไม่ควรนำหม้อหรืออุปกรณ์ใดก็ตามไปใช้งานร่วมกับเตาแก๊ส หรือนำภาชนะอื่นมาใช้ร่วมกับผลิตภัณฑ์
12. หลีกเลี่ยงการสัมผัสโดยตรงกับตัวผลิตภัณฑ์ ทั้งนี้เนื่องจากกระแงที่เครื่องทำงาน หรือหลังจากเพิ่งเสร็จจากการทำงานอุณหภูมิโดยรอบจะมีความร้อนสูง
13. ไม่ควรใช้ร่วมกับเต้ารับที่มีอาการผิดปกติ ชำรุด หรือหลวม

CONTACT US

OTTO KINGGLASS CO.,LTD

88 MOO 7 BAROMRATCHONNEE RD., SALATHAMMASOP,
THAWEEWATTHANA, BANGKOK 10170 THAILAND

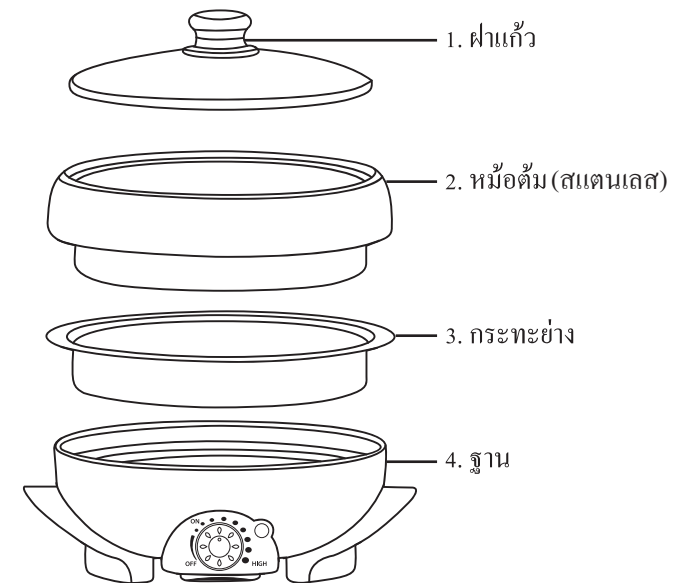
TEL : 0-2888-3555 (AUTO 12 LINES) FAX : 0-2800-4500-4

* Need more information please check our website : www.otto.co.th *

รายละเอียดผลิตภัณฑ์

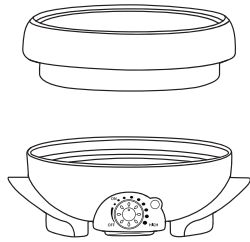
รุ่น	แรงดันไฟฟ้า/ความถี่	กำลังไฟ	กระแสไฟฟ้า	ความจุ	หมายเหตุ
SP-331C	220V~50Hz	1,100W	5A	3 ลิตร	ฝาแก้ว

ส่วนประกอบ

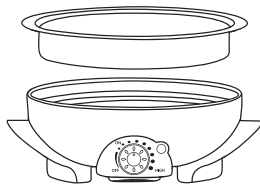


การใช้งาน

- โปรดอ่านคู่มืออย่างละเอียดก่อนการใช้งาน
- หม้อสุกี้เอนกประสงค์สามารถใช้งานได้หลากหลาย เช่น ซาซุ สุกี้ ต้ม ทอด ผัด อุ่น ย่าง
- ทำความสะอาดชิ้นส่วนก่อนการใช้งาน
- ก่อนการใช้งานตรวจสอบให้แน่ใจว่าลูกบิดอยู่ที่ ตำแหน่งปิดการทำงาน (บิดลูกบิดมาซ้ายสุด)
- ถ้าต้องการทำสุกี้ ต้ม หรืออุ่นน้ำซุปลต่างๆ ให้นำหม้อ สแตนเลส(สีเงิน) วางโดยให้ก้นหม้อสัมผัสกับแผ่นให้ความร้อน เทน้ำซุปลใส่ ปิดฝา และเสียบปลั๊ก



- หมุนลูกบิดไปทางขวา(ตามเข็มนาฬิกา)ไปที่ตำแหน่ง“HIGH”ไฟแสดงสถานะการทำงานจะแสดงขึ้น
- ถ้าต้องการย่างให้นำกระทะย่าง(สีดำ) วางลงโดยให้ถาดอย่างสัมผัสกับแผ่นให้ความร้อนเสียบปลั๊ก บิดลูกบิดไปทางขวา (ตามเข็มนาฬิกา) ไปยังตำแหน่งที่ต้องการ ทิ้งไว้สักพักให้ถาดร้อนพร้อมย่าง แล้วค่อยใส่น้ำมันตามต้องการ



- ไฟบอกสถานะการทำงานของเครื่องอาจดับได้ เพื่อป้องกันความร้อนสูงเกินไป
- สามารถปรับระดับได้ตามต้องการ
- หม้อต้มไม่สามารถใช้งานพร้อมกระทะย่างได้
- หลังจากใช้งานเสร็จเรียบร้อยแล้วให้บิดลูกบิดมาทางซ้าย (ทวนเข็มนาฬิกา) จนสุดถอดปลั๊กออกรอให้เย็นจึงค่อยนำไปทำความสะอาด

HOW TO USE

- Indicator light will cut off when the temperature is high too much and will show up again when temperature cool down.
- Can adjust the temperature as need.
- Can not use fry pan and hot pot together.
- Turn the knob to the left (anti-clockwise), will turn off the product then let the pan or pot cool down and clean up.

MAINTAINANCE

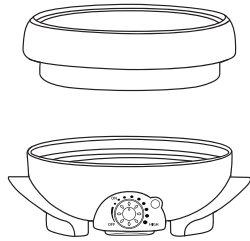
Remark : Read all instructions for the long lifetime.

- Switch off and un-plug after finish cooking every time.
- Let the product cool down first then clean-up.
- Do not drop the product , which connect with the electrical part , into the water or any liquid.
- Do not use any metal sponge or any rough sponge for clean up.
- Clean up when finish cooking every time.
- Can drop and clean the product which dose not connect with the electrical part.
- Before keeping should let it is dry by wipe with dry cloth.
- Do not hang the power cord , should roll up for keeping.
- Do not keep product outside and keep away from children.

HOW TO USE

For Shabu , Suki , Boil

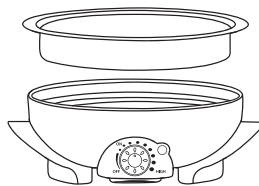
1. Put the pot on the hot plate (heated plate) , make sure the bottom of pot and hot plate contact closely.
2. Pour water or soup into the pot and close the lid then plug in the socket.



3. Turn the knob to the right (clockwise) in position “HIGH” , indicator light will show up (temperature heat up)

For Grill , Barbecue , Fry

1. Put the fry pan on the hot plate (heater plate) , make sure the bottom of fry pan and hot plate contact closely.
2. Turn the knob to suitable position , indicator light will show up. When heating about couple minutes later ,the light will be off.
3. Add the oil , start cooking (during cooking , the thermostat will control automatic and make the light on and off).



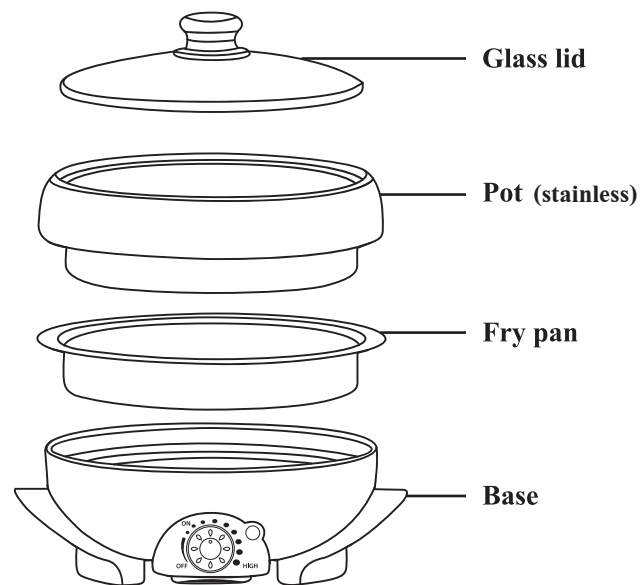
การทำความสะอาดและดูแลรักษา

คำแนะนำ : การทำความสะอาดที่ถูกวิธีสามารถยืดอายุการใช้งานได้

- ควรปิดสวิตซ์และถอดปลั๊กทุกครั้งหลังจากเสร็จสิ้นการใช้งาน
- ควรปล่อยให้เครื่องเย็นตัวลงก่อนนำไปทำความสะอาด
- ไม่ควรนำตัวเครื่องที่ติดกับส่วนที่มีไฟฟ้าจุ่มลงในน้ำ ควรใช้ผ้าชุบน้ำบิดให้แห้งแล้วเช็ด
- ไม่ควรนำ ขดลวด ฝอยขัดหม้อ หรือวัสดุใดก็ตามที่มีลักษณะแข็งหยาบ มาทำความสะอาดตัวเครื่อง
- ควรทำความสะอาดทุกครั้งหลังจากใช้งานเสร็จ
- ส่วนที่ไม่ติดกับส่วนที่มีไฟฟ้าสามารถแช่น้ำล้างได้ เช่น ฝา หรือ หม้อที่สามารถแยกออกจากตัวเครื่องได้ในบางรุ่น
- หลังจากทำความสะอาดเสร็จ เช็ดหรือผึ่งแดดให้แห้ง
- ไม่ควรพาดหรือแขวนสายไฟ ม้วนเก็บสายไฟให้เรียบร้อย
- ควรเก็บในที่มิดชิดและห่างจากมือเด็ก ไม่ควรเก็บในที่ที่มีแสงแดดส่องถึง

หมายเหตุ : ติดต่อบริษัทฯ ได้ที่
บริษัท ออตโต้ คิงส์กลาส จำกัด
เลขที่ 88 หมู่ที่ 7 ถนนบรมราชชนนี
แขวงศาลาธรรมสพน์ เขตทวีวัฒนา
กรุงเทพฯ 10170
โทร : 0-2888-3555 (อัตโนมัติ 12 คู่สาย) โทรสาร. 0-2800-4500-4
รายละเอียดตรวจสอบได้ที่เว็บไซต์บริษัท www.otto.co.th

COMPONENTS



HOW TO USE

- Please read all informations for safety.
- A muti-function cooker can cook Shabu (Japanese hot pot) , Suki-yaki (Asian hot pot) , Boil , Fry , Warm , and Grill.
- Clean up before using in the first time.
- Before using, please make sure that the knob is turning off.

CAUTIONS

Be awareness should read all instructions.

- Read all instructions carefully.
- Product design by household using not proper for commercial.
- Do not use a multi-plug socket with many electrical households.
- Keep intruction ,warrantyp card and receipt. They will be useful for after sale service.
- Before and after using should switch-off and unplug for safety.
- Do not use its unusual product such as down fall or distorted with the power cord, please contact call center in warranty card.
- Do not drop it in water
- Use a standard multi-plug socket and above 1500W or 10A
- Do not do any adjustments since can be danger.
- Do not touch when using product since can be burn.
- Do not put it in microwave include accessories.
- Do not use pot with gas stove or other pots with the product.
- Do not use the product with damaged or unsuitable socket.

CHARACTERISTICS

Model	Voltage/Frequency	Power	Current	Capacity	Remark
SP-331C	220V~50Hz	1,100W	5A	3 L.	Glass lid



MULTI-FUNCTION COOKER
(stainless)



MODEL:SP-331C

Please read this Instruction Manual carefully
and retain in for further reference.

The price is shown on the price tag.

Distributor: OTTO KINGGLASS CO.,LTD.

88 Moo 7 Baromratchonnee Road,Salathammasop,

Thaweewatthana,Bangkok 10170 Thailand

TEL.0-2888-3555(AUTO 12 LINE) FAX.0-2800-4500

www.otto.co.th