


OTTO®

กาต้มน้ำไร้สาย



รุ่น:PT-104

โปรดอ่านคู่มือการใช้งานอย่างละเอียด
เพื่อประสิทธิภาพในการใช้งานได้อย่างถูกต้องและปลอดภัย

ดูราคา ณ. จุดขาย (บาท)

จัดจำหน่ายโดย : บริษัท ออตโต้ คิงส์กลาส จำกัด
เลขที่ 88 หมู่ที่ 7 ถนนบรมราชชนนี แขวงศาลาธรรมสพน์ เขตทวีวัฒนา กรุงเทพฯ 10170
โทร. 0-2888-3555 (อัตโนมัติ 12 คู่สาย) โทรสาร. 0-2800-4500-4

www.otto.co.th

คำแนะนำและข้อควรระวัง

ปฏิบัติตามคำแนะนำและข้อควรระวังต่างๆ

1. เพื่อประโยชน์ในการใช้งาน โปรดอ่านคู่มืออย่างละเอียด
2. ผลลิตภัณฑ์ถูกออกแบบมาสำหรับการใช้งานภายในครัวเรือน ไม่เหมาะกับการใช้งานเชิงพาณิชย์
3. ก่อนการใช้งานควรตรวจสอบให้แน่ใจก่อนว่าแหล่งจ่ายไฟที่ใช้ในบ้านตรงกับที่ระบุไว้บนตัวเครื่องหรือไม่
4. เพื่อประโยชน์ในการรับบริการ ควรเก็บรักษาคู่มือการใช้งาน ใบรับประกัน ใบเสร็จรับเงินไว้เป็นหลักฐานการสั่งซื้อ
5. ก่อนและหลังการใช้งานทุกครั้ง ควรตรวจสอบให้แน่ใจว่าได้มีการถอดปลั๊กทุกครั้ง
6. เพื่อประโยชน์ของท่าน หากผลลิตภัณฑ์มีอาการผิดปกติ สภาพไม่สมบูรณ์ เช่น ตก หล่นหรือสายไฟชำรุด ควรติดต่อเจ้าหน้าที่หรือศูนย์บริการของทางบริษัท เพื่อให้ช่างผู้ชำนาญการทำการตรวจเช็คหรือซ่อมแซมให้เท่านั้น เพื่อความความปลอดภัยตรวจสอบที่อยู่ได้จากใบรับประกันและด้านหลังของคู่มือ
7. ห้ามนำผลลิตภัณฑ์จุ่มลงในน้ำ
8. ไม่ควรใช้งานเครื่องใช้ไฟฟ้าหลายชนิดร่วมกับเต้าเสียบ หรือปลั๊กพวงเดียวกัน
9. หากมีความจำเป็นต้องใช้เต้าเสียบ ควรใช้เต้าเสียบที่มีมาตรฐานหรือระบุกำลังไฟฟ้าที่มากกว่ากำลังไฟของตัวเครื่อง สามารถสอบถามได้ที่ศูนย์บริการของทางบริษัทฯ
10. ควรเติมน้ำที่สะอาดลงในผลลิตภัณฑ์เท่านั้น
11. ไม่ควรแก้ไขหรือดัดแปลงผลลิตภัณฑ์ด้วยตนเอง เพราะอาจทำให้เกิดอันตรายได้
12. ไม่ควรใช้งานร่วมกับเต้ารับที่ผิดปกติ ชำรุดหรือหลวม
13. ไม่ควรยกหรือเคลื่อนย้ายผลลิตภัณฑ์ ขณะเสียบปลั๊กหรือทำงานอยู่
14. ควรวางผลลิตภัณฑ์บนพื้นผิวเรียบ แข็งแรงและทนความร้อน ให้ห่างจากแหล่งให้ความร้อนอย่างน้อย 30 เซนติเมตร
15. ถอดปลั๊กด้วยการจับที่หัวปลั๊กแล้วดึงออก ไม่ควรดึงที่สายไฟ
16. ขณะใช้งานไม่ควรปล่อยให้หมีเด็กหรือทารกอยู่ในบริเวณ ใกล้เคียง
17. ไม่ควรพาดหรือวางสายไฟ บนพื้น โต๊ะที่มีขอบคมหรือที่มีความร้อนสูง
18. ไม่ควรเติมน้ำเกินระดับความจุที่กำหนดไว้

รายละเอียดผลลิตภัณฑ์

รุ่น	แรงดันไฟฟ้า/ความถี่	กำลังไฟ	ความจุ
PT-104	220 โวลต์/50 เฮิร์ตซ์	1500 วัตต์	1.8 ลิตร

CONTACT US

OTTO KINGGLASS CO.,LTD


88 MOO 7 BAROMRATCHONNANEE RD., SALA THAMMASOP,

THAWEEWATTHANA, BANGKOK 10170 THAILAND

TEL : 0-2888-3555 (AUTO 12 LINES) FAX : 0-2800-4500-4

* Need more information please check our website : www.otto.co.th *

ส่วนประกอบ



1. ปุ่มเปิดฝากาต้มน้ำ
2. ปุ่มON/OFF
3. ไฟแสดงสถานะการทำงาน
4. ฐานรองกาต้มน้ำ

การใช้งาน

1. เปิดฝากาต้มน้ำโดยการดันปุ่มเปิดฝากา
2. เทน้ำลงไปนีกาต้มน้ำในปริมาณที่ต้องการแล้วปิดฝา
3. นำกาต้มน้ำไปวางไว้บนฐานรองตัวเครื่องและเสียบปลั๊กไฟ
4. เปิดสวิตซ์การทำงาน
5. เมื่อน้ำเดือดกาต้มน้ำจะปิดการทำงานอัตโนมัติ

**** ห้ามเสียบปลั๊กและเปิดสวิตซ์การทำงาน หากไม่ได้เติมน้ำลงในผลิตภัณฑ์ ****

การทำความสะอาดและดูแลรักษา


คำแนะนำ : การทำความสะอาดที่ถูกต้องสามารถยืดอายุการใช้งานได้

- ดึงปลั๊กทุกครั้งหลังจากเสร็จสิ้นการทำงาน
- ควรทิ้งไว้ให้เครื่องเย็นก่อนการทำความสะอาด
- ห้ามจุ่มตัวเครื่องลงในน้ำหรือน้ำยาล้างจาน
- ไม่ควรรีใช้อุปกรณ์ใดๆที่เป็นโลหะมาทำความสะอาดตัวเครื่อง
- หากแผ่นทำความร้อนภายในตัวเครื่องมีคราบสกปรกเล็กๆติดค้างอยู่ เติมน้ำเปล่าพร้อมน้ำส้มสายชูลงไปในตัวเครื่องและทำการต้ม (ปริมาณน้ำส้มสายชู 1/3 ของปริมาณน้ำเปล่า) จนเดือด
- เมื่อเสร็จปิดสวิตซ์การทำงานและเทน้ำออก จากนั้นทำความสะอาดแบบเดิมอย่างน้อย 3 ครั้ง เพื่อขจัดสิ่งสกปรกเล็กๆที่ติดค้างอยู่ในตัวเครื่อง

**** ห้ามนำขวดลวด ฝอยขัดหม้อหรือวัสดุใดๆก็ตามที่มีลักษณะแข็งหยาบมาทำความสะอาด ****

หมายเหตุ : ติดต่อบริษัทฯ ได้ที่
บริษัท ออโต้ คิงส์กลาส จำกัด
เลขที่ 88 หมู่ที่ 7 ถนนบรมราชชนนี
แขวงศาลาธรรมสพน์ เขตทวีวัฒนา
กรุงเทพฯ 10170
โทร : 0-2888-3555 (อัตโนมัติ 12 คู่สาย) โทรสาร. 0-2800-4500-4
รายละเอียดตรวจสอบได้ที่เว็บไซต์บริษัท www.otto.co.th

COMPONENTS



1. Lid cover button
2. ON/OFF switch
3. LED Indicator light
4. Kettle base

HOW TO USE

1. Open the lid cover by press the lid button.
2. Pour water into the electric kettle up to the “Full” water mark and close the lid.
3. Place the electric kettle on the base.
4. Plug in to the power source then switch on.
5. Switch will be automatically “OFF” when the water is boiled.

**** Never plug in to the power source without filling the pot with water.****

MAINTENANCES

Remark : Read all instructions for long lifetime.

- Always unplug after finish using.
- Let product cool down first then clean-up.
- Do not immerse the product which connected with electrical part into water or any liquid.
- Do not use any metal sponge or any rough sponge to clean the product.
- If the heating plate has some stains, pour water with the vinegar into the kettle and switch on (The amount of vinegar should be 1/3 of the amount of water) until boiling.
- Switch off then pour water with vinegar out. Clean by water again.

CAUTIONS

Be aware. Please read all instructions.


- Please read all instructions carefully.
- Product designed for household using. It is not proper for commercial.
- Before using, please make sure that the house voltage is suitable with the product characteristic.
- Please keep an instruction, a warranty card and a receipt. They will be useful for after sale service.
- For safety, please unplug the product before and after using every time.
- Do not use when product is unusual such as downfall, distorted or damaged power cord. Please contact call center in a warranty card or a manual.
- Do not immerse the product in water.
- Do not use a multi plug socket with many electrical households.
- If necessary to use a multi plug socket , it should have a standard certificate that shown power or electric current above the specification of the product. Any questions please contact call center.
- Do not fill any liquid except clean water.
- Do not do any adjustments since the product can be damaged.
- Do not use the product with damaged or unsuitable socket.
- Do not move the product when using.
- Place the product on a flat surface, at least 30cm away from stove or other heat source.
- Unplug the power by holding the plug itself , not pulling the power cord.
- Do not leave the product while using and do not leave the children nearby.
- Do not let cord hang over edge of table or counters, or touch hot surface.
- Do not over fill the pot with water and always check if the water level needs new supply.

CHARACTERISTICS

Model	Voltage/Frequency	Power	Capacity
PT-104	220V/50Hz	1500W	1.8L

OTTO[®]

ELECTRIC KETTLE



MODEL:PT-104

Please read this Instruction Manual carefully
and retain for further reference.

The price is shown on the price tag.

Distributor: OTTO KINGGLASS CO.,LTD.

88 Moo 7 Baromratchonnanee Road,Salathammasop,

Thaweewatthana,Bangkok 10170 Thailand

TEL.0-2888-3555(AUTO 12 LINE) FAX.0-2800-4500

www.otto.co.th