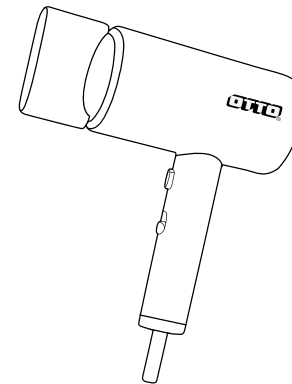


**OTTO®**

เครื่องเป่าผม



**HD-034**

ประเภท

ไคร์เป่าผม

โปรดอ่านคู่มือการใช้งานอย่างละเอียด  
เพื่อประสิทธิภาพในการทำงานได้อย่างถูกต้องและปลอดภัย

ดูราคา ณ. จุดขาย (บาท)

จัดจำหน่ายโดย : บริษัท ออโต้ คิงส์กลาส จำกัด

เลขที่ 88 หมู่ที่ 7 ถนนบรมราชชนนี แขวงศาลาธรรมสพน์ เขตทวีวัฒนา กรุงเทพฯ 10170

โทร. 0-2888-3555 (อัตโนมัติ 12 คู่สาย) โทรสาร. 0-2800-4500-4

[www.otto.co.th](http://www.otto.co.th)

## คำแนะนำและข้อควรระวัง

### ปฏิบัติตามคำแนะนำและข้อควรระวังต่างๆ

1. เพื่อประโยชน์ในการใช้งาน โปรดอ่านคู่มืออย่างละเอียด
2. ผลิตภัณฑ์ถูกออกแบบมาสำหรับใช้งานในครัวเรือน ไม่เหมาะสมกับการใช้งานเชิงพาณิชย์
3. ไม่ควรใช้งานเครื่องใช้ไฟฟ้าหลายชนิดร่วมกับเต้าเสียบหรือปลั๊กพ่วงเดียวกัน
4. เพื่อประโยชน์ในการรับบริการ ควรเก็บรักษาคู่มือการใช้งาน ใบรับประกัน ใบเสร็จรับเงินไว้เป็นหลักฐานในการส่งซ่อม
5. ก่อนและหลังการใช้งานทุกครั้ง ควรตรวจสอบให้แน่ใจว่าได้ปิดการทำงานและถอดปลั๊กทุกครั้ง
6. เพื่อประโยชน์ของท่านหากผลิตภัณฑ์มีอาการผิดปกติ สภาพไม่สมบูรณ์ เช่น ตก หล่นหรือสายไฟชำรุด ควรติดต่อเจ้าหน้าที่หรือศูนย์บริการของทางบริษัทฯ เพื่อให้ช่างผู้ชำนาญการทำการตรวจเช็คหรือซ่อมแซมให้เท่านั้น เพื่อความปลอดภัยคุณได้จากบ้ตรับประกัน
7. ห้ามนำผลิตภัณฑ์จุ่มลงในน้ำ
8. หากมีความจำเป็นต้องใช้เต้าเสียบ ควรใช้เต้าเสียบที่มีมาตรฐาน หรือระบุกำลังไฟที่สามารถรองรับได้โดยเลือกที่ระดับ 1800W หรือ 10A ขึ้นไป (ห้ามใช้งานกับหม้อแปลงปรับแรงดันไฟฟ้า)
9. ไม่ควรแก้ไขหรือดัดแปลงผลิตภัณฑ์ด้วยตนเองเพราะอาจทำให้เกิดอันตรายได้
10. ห้ามใช้ขณะอาบน้ำ แช่น้ำ หรือวางใกล้บริเวณที่มีน้ำเดือดขาด
11. ห้ามวางไว้ในที่ตกหล่นได้ง่ายเช่น บริเวณอ่างอาบน้ำ อ่างล้างหน้า
12. ห้ามวางในสถานที่ที่มีน้ำหรือของเหลวใดๆก็ตามเด็ดขาด
13. หากเครื่องใช้ไฟฟ้าตกลงไปในน้ำให้ใช้ไม้ค้ำยาวดึงปลั๊กออกทันที (ห้ามใช้มือ/โลหะใดๆที่เป็นสื่อไฟฟ้าเด็ดขาด)
14. ห้ามเสียบปลั๊กตัวเครื่องทิ้งไว้โดยไม่ได้ใช้งาน
15. หากใช้เครื่องใช้ไฟฟ้านี้ในเด็กหรือคนพิการ โปรดดูแลอย่างใกล้ชิด
16. ห้ามใช้งานเครื่องนี้เพื่อจุดประสงค์อื่นนอกเหนือจากที่อธิบายไว้ในคู่มือ
17. เก็บสายไฟให้ห่างจากพื้นผิวที่มีความร้อนและอย่าพันสายไฟไว้รอบตัวเครื่อง
18. ห้ามเหยี่ยววัตถุที่ทำด้วยโลหะเข้าไปในตะแกรงช่องลมเพื่อป้องกันไฟดูด
19. ห้ามใช้งานกลางแจ้งหรือใช้งานในขณะที่มีการใช้ผลิตภัณฑ์สเปรย์ (ละออง) พร้อมกัน
20. ห้ามปิดกั้นตะแกรงช่องลมของตัวเครื่องหรือวางระนาบบนพื้นผิว เช่น เติง ซึ่งอาจทำให้ช่องระบายอากาศถูกปิดกั้น

## MAINTENANCES

Remark : Read all instructions for a long lifetime using.

- The machine can wipe the dirt with a soft cloth. If the dirt occur use a soft cloth.

## CONTACT US

### OTTO KINGGLASS CO.,LTD

88 MOO 7 BAROMRATCHONNANEE RD., SALATHAMMASOP,


THAWEEWATTHANA, BANGKOK 10170 THAILAND

TEL : 0-2888-3555 (AUTO 12 LINES) FAX : 0-2800-4500-4

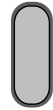
\* Need more information please check our website : [www.otto.co.th](http://www.otto.co.th)

## HOW TO USE

- Please read all information for safety.
- Plug in the power cord.
- Button Air Cool / Air Hot :

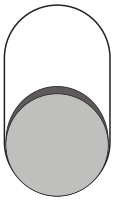


Don't press button "Cool Air"



Press button "Hot Air"

- Fan switch :

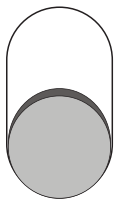


- 3 : Switch on to high air volume.
- 2 : Switch on to medium air volume.
- 1 : Switch on to low air volume.
- 0 : Switch off.

### How to use the hair dryer



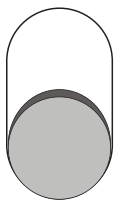
Don't press button



- 3 : Switch on to high air volume.
- 2 : Switch on to medium air volume.
- 1 : Switch on to low air volume.
- 0 : Switch off



Press button



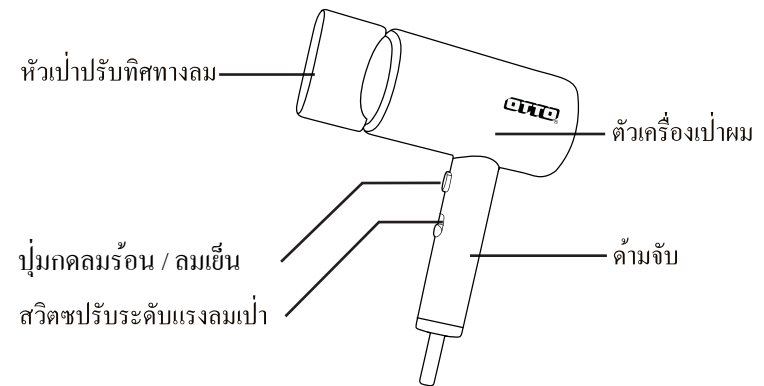
- 3 : Switch on to high temperature air volume.
- 2 : Switch on to medium temperature air volume.
- 1 : Switch on to low temperature air volume.
- 0 : Switch off

- ห้ามนำลมร้อนจากเครื่องใช้ไฟฟ้าสัมผัสดวงตาโดยตรงหรือบริเวณที่ไวต่อความร้อน
- หลังใช้งานตัวเครื่องอาจมีความร้อนสะสมอยู่ ควรรอให้เครื่องเย็นลงก่อนแล้วค่อยเก็บให้เรียบร้อย
- อย่าวางเครื่องบนพื้นผิวใด ๆ ในขณะที่เครื่องทำงาน
- ขณะใช้งานระวังอย่าให้เส้นผมเข้าไปในช่องระบายอากาศ

## รายละเอียดผลิตภัณฑ์

รุ่น	แรงดันไฟฟ้า/ความถี่	กำลังไฟ
HD-034	230 V~50 Hz	1800W

## ส่วนประกอบ

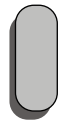


## การใช้งาน

- โปรดอ่านคู่มือการใช้งานให้ละเอียดก่อนการใช้งานเพื่อความปลอดภัย
- เสียบปลั๊กไฟเริ่มการใช้งาน

## การใช้งาน

- ปุ่มปรับลมเย็น / ลมร้อน

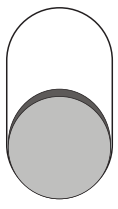


ไม่กดปุ่ม “ลมเย็น”




กดปุ่ม “ลมร้อน”

- สวิตช์ปรับระดับแรงลมเป่า

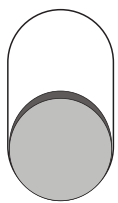


- 3 : พลังลมระดับแรง
- 2 : พลังลมระดับปานกลาง
- 1 : พลังลมระดับเบา
- 0 : ปิด


หมายเหตุ การทำงานของไคร่เป่าผม



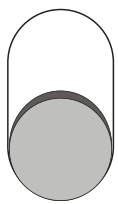
ไม่กดปุ่ม “ลมเย็น”



- 3 : พลังลมระดับแรง
- 2 : พลังลมระดับปานกลาง
- 1 : พลังลมระดับเบา
- 0 : ปิด



กดปุ่ม “ลมร้อน”



- 3 : พลังลมร้อนระดับสูง
- 2 : พลังลมร้อนระดับปานกลาง
- 1 : พลังลมร้อนระดับต่ำ
- 0 : ปิด

## การทำความสะอาดและดูแลรักษา

คำแนะนำ : การทำความสะอาดที่ถูกต้องสามารถยืดอายุการใช้งานได้

- ตัวเครื่องสามารถเช็ดสิ่งสกปรกด้วยผ้าแห้งเนื้อนุ่ม

20. Never block the air openings of the appliance or place it on a soft surface, such as a bed or couch, where the air opening may be blocked. Keep the air openings free of lint, and the like.

21. Do not direct hot air toward eyes or other heat sensitive areas.

22. Attachments (when furnished) may be hot during use. Allow them to cool before handling.

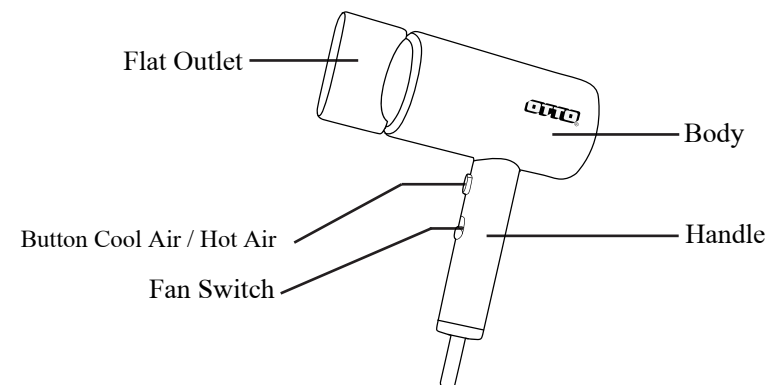
23. Do not place appliance on any surface while it is operating.

24. While using the appliance, keep your hair away from the air inlets.

## CHARACTERISTICS

Model	Voltage/Frequency	Power
HD-034	230 V~50 Hz	1800 W

## COMPONENTS



## CAUTIONs

**Be awareness. Should read all instructions.**

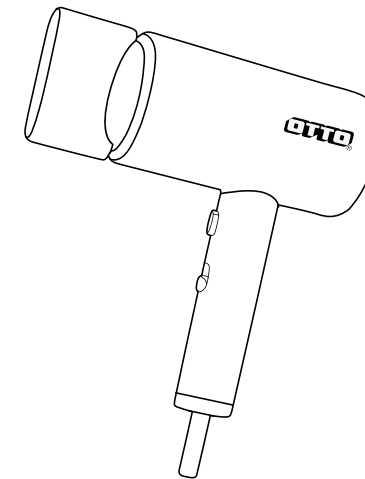
1. Read all instructions carefully.
2. Product designed for household using. It is not proper for commercial.
3. Do not use a multi-plug socket with many electrical households.
4. Please keep an instruction, a warranty card and a receipt. They will be useful for after sale service.
5. Before and after using the product should switch-off and unplug for safety.
6. Do not use when product is unusual such as downfall or distorted with the power cord.  
Please contact call center in a warranty card or a manual.
7. Do not immerse the product into the water.
8. Use a standard certificate multi-plug socket that shown power or electric current above 1800 W or 10A.
9. Do not do any adjustments since the product can be damaged.
10. Do not use while bathing.
11. Do not place or store this appliance where it can fall or be pulled into a tub or sink.
12. Do not place in or drop into water or other liquid.
13. If an appliance falls into water, “unplug it” immediately. Do not reach into the water.
14. An appliance should never be left unattended when plugged in.
15. Close supervision is necessary when this appliance is used by, on, or near children or individuals with certain disabilities.
16. Use this appliance only for its intended use as described in this manual.
17. Keep the cord away from heater surfaces. Do not wrap the cord around the appliance.
18. Never drop or insert any object into any opening.
19. Do not use outdoors or operate where aerosol (spray) products are being used or where oxygen is being administered.

\*\*\*\*\*

หมายเหตุ : ติดต่อบริษัทฯ ได้ที่  
บริษัท ออโต คิงส์กลาส จำกัด  
เลขที่ 88 หมู่ที่ 7 ถนนบรมราชชนนี  
แขวงศาลาธรรมสพน์ เขตทวีวัฒนา  
กรุงเทพฯ 10170  
โทร : 0-2888-3555 (อัตโนมัติ 12 คู่สาย) โทรสาร. 0-2800-4500-4  
รายละเอียดตรวจสอบได้ที่เว็บไซต์บริษัท [www.otto.co.th](http://www.otto.co.th)

**OTTO**<sup>®</sup>

**ELECTRIC HAIR DRYER**



**HD-034**

Please read this Instruction Manual carefully  
and retain for further reference.

The price is shown on the price tag.

**Distributor:** OTTO KINGGLASS CO.,LTD.

88 Moo 7 Baromratchonnanee Road,Salathammasop,

Thaweewatthana,Bangkok 10170 Thailand

TEL.0-2888-3555(AUTO 12 LINE) FAX.0-2800-4500

[www.otto.co.th](http://www.otto.co.th)