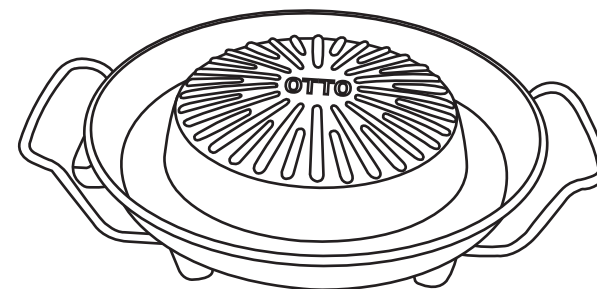


OTTO®

เตาย่าง



GR-175

ประเภท
เตาย่างบาร์บีคิว

โปรดอ่านคู่มือการใช้งานอย่างละเอียด
เพื่อประสิทธิภาพในการใช้งานได้อย่างถูกต้องและปลอดภัย

ศุราภา ณ. จุฑขาย (บาท)

จัดจำหน่ายโดย : บริษัท ออโต้ คิงส์กลาส จำกัด
เลขที่ 88 หมู่ที่ 7 ถนนบรมราชชนนี แขวงศาลาธรรมสพน์ เขตทวีวัฒนา กรุงเทพฯ 10170
โทร. 0-2888-3555 (อัตโนมัติ 12 คู่สาย) โทรสาร. 0-2800-4500-4

www.otto.co.th

คำแนะนำและข้อควรระวัง

ปฏิบัติตามคำแนะนำและข้อควรระวังต่างๆ

1. เพื่อประโยชน์ในการใช้งาน โปรดอ่านคู่มืออย่างละเอียด
2. ผลิตภัณฑ์ถูกออกแบบมาสำหรับใช้งานในครัวเรือน ไม่เหมาะสมกับการใช้งานเชิงพาณิชย์
3. ไม่ควรใช้งานเครื่องใช้ไฟฟ้าหลายชนิดร่วมกับเต้าเสียบหรือปลั๊กพ่วงเดียวกัน
4. เพื่อประโยชน์ในการรับบริการ ควรเก็บรักษาคู่มือการใช้งาน ไว้รับประกัน ใบเสร็จรับเงิน ไว้เป็นหลักฐานในการส่งซ่อม
5. ก่อนและหลังการใช้งานทุกครั้ง ควรตรวจสอบให้แน่ใจว่าได้ปิดการทำงานและถอดปลั๊กทุกครั้ง
6. เพื่อประโยชน์ของท่านหากผลิตภัณฑ์มีอาการผิดปกติ สภาพไม่สมบูรณ์ เช่น ตก หล่น หรือ สายไฟชำรุด ควรติดต่อเจ้าหน้าที่หรือศูนย์บริการของทางบริษัทฯ เพื่อให้ช่างผู้ชำนาญการทำการตรวจเช็คหรือซ่อมแซมให้เท่านั้น เพื่อความปลอดภัยคุณได้จากบัตร์รับประกัน
7. ห้ามนำผลิตภัณฑ์จุ่มลงในน้ำ
8. หากมีความจำเป็นต้องใช้เต้าเสียบ ควรใช้เต้าเสียบที่มีมาตรฐาน หรือระบุกำลังไฟที่สามารถรองรับได้โดยเลือกที่ระดับ 1900W หรือ 10A ขึ้นไป
9. ไม่ควรแก้ไขหรือดัดแปลงผลิตภัณฑ์ด้วยตนเองเพราะอาจทำให้เกิดอันตรายได้
10. ไม่ควรใช้งานในพื้นที่ชื้น ดิน ฟ้า ฟ้า เช่น ผ้าเปียก พรหม ควรใช้งานในพื้นที่ที่มีอากาศถ่ายเทสะดวก
11. ควรวางผลิตภัณฑ์บนพื้นผิวเรียบ แข็งแรง ทนความร้อน
12. หลีกเลี่ยงการสัมผัสโดยตรงกับตัวผลิตภัณฑ์ ทั้งนี้เนื่องจากระหว่างที่เครื่องทำงาน หรือหลังจากเพิ่งเสร็จจากการทำงานอุณหภูมิโดยรอบจะมีความร้อนสูง
13. ไม่ควรใช้ร่วมกับเต้ารับที่มีอาการผิดปกติ ชำรุด หรือหลวม
14. ไม่ควรนำแผ่นอลูมิเนียมฟอยล์มาหุ้มที่ถาดอย่างเพื่อทำการย่าง
15. ไม่ควรยกหรือเคลื่อนย้ายผลิตภัณฑ์ ขณะเสียบปลั๊กหรือทำงานอยู่
16. ไม่ควรใช้งานผลิตภัณฑ์หากพบว่าสายไฟหรือปลั๊กไฟมีอุณหภูมิสูง
17. ไม่ควรพาดหรือวางสายไฟบนพื้นหรือ โต๊ะที่มีขอบคม
18. ไม่ควรเปิดสวิทช์เต้าอย่างทิ้งไว้ หรือให้เด็กใช้งานโดยไม่มีผู้ใหญ่ดูแล
19. ไม่ควรจับต้องหรือกระทำการใดๆกับเต้าอย่าง ขณะมือเปียก
20. ควรใช้ที่จับที่ทำจากไม้หรือไนลอน ห้ามใช้ที่จับที่เป็นโลหะหรือสื่อนำไฟฟ้า
21. ถอดเต้ารับต่อออกก่อนทำความสะอาดเครื่องใช้ และเช็คเต้าเสียบเครื่องใช้ให้แห้ง ก่อนติดตั้งและใช้งานเครื่องใช้อีกครั้ง
22. ต้องใช้เต้ารับต่อ ที่ให้มากับตัวเครื่องใช้เท่านั้น ห้ามใช้เต้ารับต่อหรือชุดสายไฟของเครื่องใช้ชนิดอื่น

CONTACT US

OTTO KINGGLASS CO.,LTD

88 MOO 7 BAROMRATCHONNANEE RD., SALATHAMMASOP,
THAWEEWATTHANA, BANGKOK 10170 THAILAND
TEL : 0-2888-3555 (AUTO 12 LINES) FAX : 0-2800-4500-4

* Need more information please check our website : www.otto.co.th *

HOW TO USE

- Only use wooden or nylon utensils. Metal utensils can damage the non-stick coating on the contact grill.
- To be able to slice or cut the meat in stripes if the meat is too thick.
- Before using or during cooking, to be coated the grill plate with a little of cooking oil its possible. Be aware after finish using.

1. Adjust the temperature control knob to “OFF”.
2. Clean up when finish using every time.
3. Please let the product cool down before cleaning every time.
4. Always unplug after finish using.

MAINTENANCES

Remark : Read all instructions for a long lifetime using.

- Switch off and always unplug after finish cooking.
- Let the product cool down first then clean-up.
- Please use a soft sponge with the dishwashing liquid for clean up.
- Do not drop the product which connected with the electrical part into the water or any liquid.
- Do not use any metal sponge or any rough sponge for clean up.
- Always clean up after finish cooking.
- Always let the product dried by wipe with dry cloth before keeping.
- For keeping, do not hang the power cord. Should roll up.
- Do not keep the product outside. Keep away from children.

แม้ว่าจะมีลักษณะเหมือนหรือคล้ายกัน

รายละเอียดผลิตภัณฑ์

รุ่น	แรงดันไฟฟ้า/ความถี่	กำลังไฟ	กระแสไฟฟ้า	ปริมาณน้ำที่ใส่ (ลิตร)
GR-175	220 โวลต์ / 50 เฮิร์ตซ์	1900 วัตต์	8.6 แอมป์	1.5 ลิตร

ส่วนประกอบ



การใช้งาน

- ปรับลูกบิดควบคุมอุณหภูมิให้อยู่ที่ตำแหน่ง “OFF” ก่อนใส่เข้าช่องเตารับของผลิตภัณฑ์
- จากนั้นจึงเสียบปลั๊กไฟและปรับลูกบิดควบคุมอุณหภูมิตามต้องการ (ไฟแสดงสถานะการทำงานจะแสดงขึ้น)
- ทำการปิ้งย่างตรงบริเวณถาดย่างและเติมน้ำชุบบริเวณช่องด้านข้างของถาดย่าง

ข้อสำคัญในการประกอบอาหาร

หลังจากเครื่องทำงานได้ระยะเวลาหนึ่งจนอุณหภูมิสูงขึ้น ไฟแสดงสถานะการทำงานจะดับลงอัตโนมัติไประยะหนึ่งและจะสว่างขึ้นอีกครั้งในเวลาต่อมา จะเป็นเช่นนี้ไปเรื่อยๆ ถือเป็นเรื่องปกติ ทั้งนี้เนื่องจากผลิตภัณฑ์นี้ได้รับการติดตั้งตัวตัดกระแสไฟเมื่ออุณหภูมิขึ้นสูงถึงระดับที่ตั้งไว้จากลูกบิดควบคุมอุณหภูมิเมื่อเปิดเครื่องใช้งาน เพื่อให้เกิดความปลอดภัยต่อผู้ใช้

การใช้งาน

- ในขณะที่เครื่องกำลังทำงาน อาจพบว่ามีเสียงบางอย่างเกิดขึ้นเนื่องจากการประกอบอาหารด้วยความร้อน ควรแน่ใจว่าขั้นตอนต่อไปนี้จะได้รับการดูแล
- ไม่ควรใช้ช้อนโลหะกับถาดย่าง เพื่อป้องกันการขีดข่วนผิวหน้าของถาดย่าง
- หากกำลังย่างอาหารประเภทเนื้อสัตว์หนาๆ เช่น เนื้อวัวหรือเนื้อหมู ควรกรีดที่ขึ้นเนื้อเป็นทางยาว หรืออาจกรีดเป็นรูปกากบาทไว้ที่เนื้อสัตว์ดังกล่าวพอประมาณเพื่อให้ภายในของเนื้อนั้นได้รับความร้อนและสุกอย่างทั่วถึง
- ก่อนการใช้งานหรือระหว่างใช้ สามารถนำน้ำมันเพียงเล็กน้อยมาทาผิวหน้าถาดย่างได้
- ข้อเสนอแนะหลังการใช้งานเสร็จสิ้น
 1. ปรับอุณหภูมิไปที่ตำแหน่ง “OFF”
 2. ไม่ควรปล่อยทิ้งเศษอาหารประอะอยู่ที่ถาดย่าง ควรทำความสะอาดทุกครั้งหลังการใช้งาน เพื่อยืดอายุการใช้งานของถาดย่างที่มีการเคลือบสารที่ช่วยไม่ให้อาหารติด
 3. ขณะใช้งานและหลังการใช้งานเสร็จสิ้น ควรระวังมิให้สัมผัสโดนบริเวณรอบๆ และที่ตัวถาดย่าง เนื่องจากมีความร้อนสูง
 4. ควรดึงปลั๊กออกทุกครั้งทันทีที่ใช้งานเสร็จ

การทำความสะอาดและดูแลรักษา


คำแนะนำ : การทำความสะอาดที่ถูกวิธีสามารถยืดอายุการใช้งานได้

- ควรปิดสวิทช์และถอดปลั๊กทุกครั้งหลังจากเสร็จสิ้นการใช้งาน
- ควรปล่อยให้เครื่องเย็นตัวลงก่อนนำไปทำความสะอาด
- ควรใช้ฟองน้ำอ่อนนุ่มกับน้ำยาล้างจานอย่างอ่อนทำความสะอาดถาดย่าง
- ไม่ควรนำตัวเครื่องที่ติดกับส่วนที่มีไฟฟ้าจุ่มลงในน้ำ ควรใช้ผ้าชุบน้ำบิดหมาดแล้วเช็ดให้แห้ง
- ไม่ควรนำ ขดลวด ฝอยขัดหม้อ หรือวัสดุใดก็ตามที่มีลักษณะแข็งหยาบ มาทำความสะอาด
- ควรทำความสะอาดทุกครั้งหลังจากใช้งานเสร็จ
- หลังจากทำความสะอาดเสร็จ ควรเช็ดหรือผึ่งให้แห้ง
- ไม่ควรพาดหรือแขวนสายไฟ ม้วนเก็บสายไฟให้เรียบร้อย
- ควรเก็บในที่มิดชิดและห่างจากมือเด็ก ไม่ควรเก็บในที่ที่มีแสงแดดส่องถึง

CHARACTERISTICS

Model	Voltage/Frequency	Power	Current	Water Capacity (liter)
GR-175	220V/50Hz	1900W	8.6A	1.5L

COMPONENT



HOW TO USE

- Before using. Please make sure that the temperature control knob are turning off.
 - Plug in and set the temperature control knob as need. (the power light will show up)
 - To be able to grill the food at the center of the grill plate and pouring the soup at the side of it.
- Note** For safety , while using the product , the power light will turn on and turn off commonly because of the temperature control system of this product.
- While the product is working. Some noise will be found. Make sure that these following steps are taken care.

CAUTIONs

Be aware. Please read all instructions.

1. Read all instructions carefully.
2. Product designed for household using. It is not proper for commercial.
3. Do not use a multi-plug socket with many electrical households.
4. Please keep an instruction, a warranty card and a receipt. They will be useful for after sale service.
5. Before and after using the product should switch-off and unplug for safety.
6. Do not use when product is unusual such as downfall or distorted with the power cord.
Please contact call center in a warranty card or a manual.
7. Do not immerse the product into the water.
8. Use a standard certificate multi-plug socket that shown power or electric current above 1900W or 10A.
9. Do not do any adjustments since the product can be damaged.
10. Please use the product in a flow area. Do not use the product on damp or flammable area.
11. Place the product on a smooth ground and on a heat resistant table.
12. Do not touch the product while using since the temperature is heating.
13. Do not use the product with damaged or unsuitable socket.
14. Do not use aluminium foils with this product.
15. Do not carry or move the product when using.
16. Do not use the product if found that the power cord is high temperature.
17. Do not hang or place the power cord on the sharp edge corner of the table.
18. Do not leave the product while using and do not leave the children nearby.
19. Do not do anything with the product when hands are wet.
20. Only use wooden or nylon utensils. Metal utensils can damage the non-stick coating on the contact grill.
21. The electric appliance need to use with the socket plug in this box only.

หมายเหตุ : ติดต่อบริษัทฯ ได้ที่

บริษัท ออโต้ คิงส์กลาส จำกัด

เลขที่ 88 หมู่ที่ 7 ถนนบรมราชชนนี

แขวงศาลาธรรมสพน์ เขตทวีวัฒนา

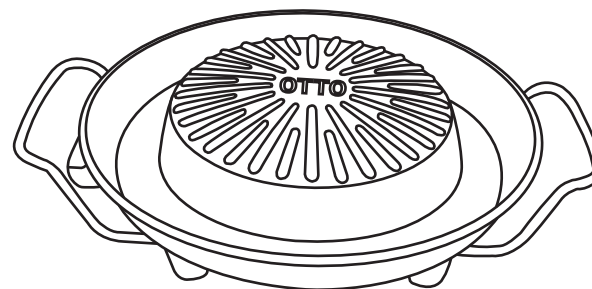
กรุงเทพฯ 10170

โทร : 0-2888-3555 (อัตโนมัติ 12 คู่สาย) โทรสาร. 0-2800-4500-4

รายละเอียดตรวจสอบได้ที่เว็บไซต์บริษัท www.otto.co.th



ELECTRIC BARBECUE GRILL



MODEL:GR-175

Please read this Instruction Manual carefully
and retain it for further reference.

The price is shown on the price tag.

Distributor: OTTO KINGGLASS CO.,LTD.

88 Moo 7 Baromratchonnanee Road,Salathammasop,

Thaweewatthana,Bangkok 10170 Thailand

TEL.0-2888-3555(AUTO 12 LINE) FAX.0-2800-4500

www.otto.co.th