


OTTO®

เครื่องบดสับ



รุ่น : CP-390A

โปรดอ่านคู่มือการใช้งานอย่างละเอียด
เพื่อประสิทธิภาพในการใช้งานได้อย่างถูกต้องและปลอดภัย

ดูราคา ณ. จุดขาย (บาท)

จัดจำหน่ายโดย : บริษัท ออโต้ คิงส์กลาส จำกัด
เลขที่ 88 หมู่ที่ 7 ถนนบรมราชชนนี แขวงศาลาธรรมสพน์ เขตทวีวัฒนา กรุงเทพฯ 10170
โทร. 0-2888-3555 (อัตโนมัติ 12 คู่สาย) โทรสาร. 0-2800-4500-4

www.otto.co.th

คำแนะนำและข้อควรระวัง

ปฏิบัติตามคำแนะนำและข้อควรระวังต่างๆ

1. เพื่อประโยชน์ในการใช้งาน โปรดอ่านคู่มืออย่างละเอียด
2. ผลึกถัณฑ์ถูกออกแบบมาสำหรับการใช้งานภายในครัวเรือน ไม่เหมาะกับการใช้งานเชิงพาณิชย์
3. ก่อนการใช้งานควรตรวจสอบให้แน่ใจก่อนว่าแหล่งจ่ายไฟที่ใช้ในบ้าน ตรงกับที่ระบุไว้บนตัวเครื่องหรือไม่
4. เพื่อประโยชน์ในการรับบริการ ควรเก็บรักษาคู่มือการใช้งาน ไว้รับประกัน ใบเสร็จรับเงินไว้เป็นหลักฐานการส่งซ่อม
5. ก่อนและหลังการใช้งานทุกครั้ง ควรตรวจสอบให้แน่ใจว่าได้มีการถอดปลั๊กทุกครั้ง
6. เพื่อประโยชน์ของท่าน หากผลึกถัณฑ์มีอาการผิดปกติ สภาพไม่สมบูรณ์ เช่น ตก หล่นหรือสายไฟชำรุด ควรติดต่อเจ้าหน้าที่หรือศูนย์บริการของทางบริษัท เพื่อให้ช่างผู้ชำนาญการทำการตรวจเช็คหรือซ่อมแซมให้เท่านั้น เพื่อความปลอดภัยตรวจสอบที่อยู่ได้จากใบรับประกันและด้านหลังของคู่มือ
7. ห้ามนำผลึกถัณฑ์จุ่มลงในน้ำ
8. ไม่ควรใช้งานเครื่องใช้ไฟฟ้าหลายชนิดร่วมกับเต้าเสียบหรือปลั๊กพ่วงเดียวกัน
9. หากมีความจำเป็นต้องใช้เต้าเสียบ ควรใช้เต้าเสียบที่มีมาตรฐานหรือระบุกำลังไฟฟ้าที่มากกว่ากำลังไฟของตัวเครื่อง สามารถสอบถามได้ที่ศูนย์บริการของทางบริษัทฯ
10. ไม่ควรแก้ไขหรือดัดแปลงผลึกถัณฑ์ด้วยตนเอง เพราะอาจทำให้เกิดอันตรายได้
11. ผลึกถัณฑ์หรืออุปกรณ์เสริมต่างๆ ไม่สามารถนำไปใส่หรือใช้งานร่วมกับไมโครเวฟ
12. ไม่ควรใช้งานร่วมกับตัวรับที่มีอาการผิดปกติ ชำรุดหรือหลวม
13. ไม่ควรยกหรือเคลื่อนย้ายผลึกถัณฑ์ ขณะเสียบปลั๊กหรือทำงานอยู่
14. ควรวางผลึกถัณฑ์บนพื้นผิวเรียบ แข็งแรงและกันความร้อน
15. ห้ามวางผลึกถัณฑ์ในพื้นที่เปียกน้ำหรือชื้น
16. ถอดปลั๊กด้วยการจับที่หัวปลั๊กและดึงออก ไม่ควรดึงที่สายไฟ
17. ขณะใช้งานไม่ควรปล่อยให้เด็กหรือทารกอยู่ในบริเวณใกล้เคียง
18. ไม่ควรพาดหรือวางสายไฟบนพื้น โต๊ะที่มีขอบคมหรือที่มีความร้อนสูง
19. ไม่สามารถใช้งานร่วมกับเตาแก๊ส หรือวางบริเวณใกล้เคียงเตาแก๊สหรือแหล่งให้พลังงานความร้อนใดๆก็ตาม
20. ไม่ควรใช้งานผิดวัตถุประสงค์ จากคู่มือการใช้งาน
21. ไม่ควรยกเครื่องด้วยการดึงที่สายไฟ

RECOMMENDED TABLE

INGREDIENT	MAX QUANTITIES (g)	MAXIMUM TIMES (S)
onions	200g (cut in 8)	5-10 sec.
fruit compote	150g	10 sec.
garlic	150g	5-10 sec.
biscuits	20g	15 sec.
cheese	80g	15 sec.
almonds	80g	15 sec.
hard boiled eggs	four yolks	5-10 sec.
meat	150g	10 sec.
ham	150g	10 sec.
liquids	0.3 liter	10 sec.

MAINTENANCES

POWER UNIT : Do not immerse the appliance into water or any liquid. Please clean it with damp soft cloth.

BLADE : Clean the blade with water. Take care the blade as it is very sharp.

The BOWL and PLATE can be cleaned with water or in dishwasher.

CONTACT US

OTTO KINGGLASS CO.,LTD

88 MOO 7 BAROMRATCHONNANEE RD., SALATHAMMASOP,
THAWEEWATTHANA, BANGKOK 10170 THAILAND
TEL : 0-2888-3555 (AUTO 12 LINES) FAX : 0-2800-4500-4

* Need more information please check our website : www.otto.co.th *

HOW TO USE

3. Add ingredients to the bowl.
4. Fix the plate into the bowl.
5. Place the power unit on the bowl, press top cover down to start.

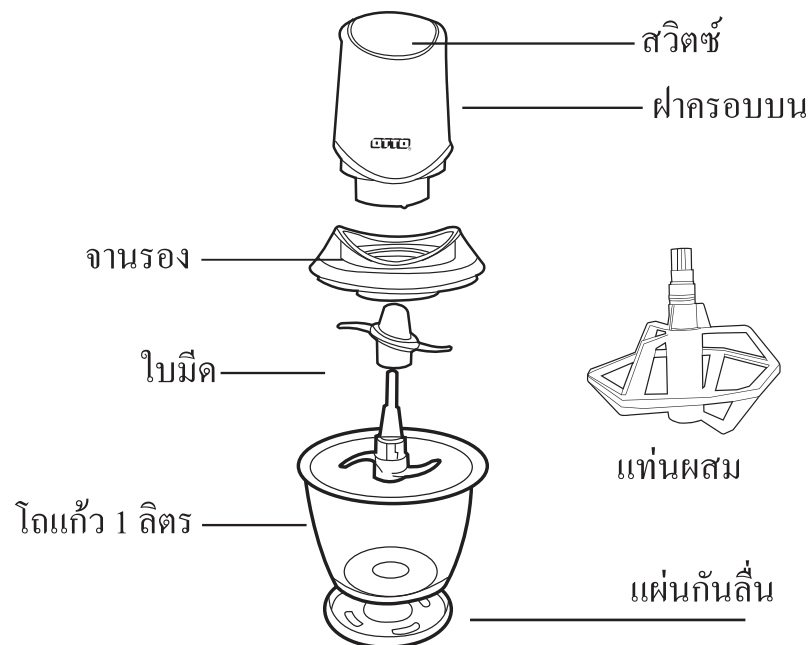
SAFETY ADVICES

- Do not place the appliance near heat source which could cause damage.
 - Never immerse power unit into water or other liquid, otherwise, the machinery could be damage.
 - This appliance is intended for an operation maximum of 20 seconds on and minimum 2 minutes off cycle, and not exceed 3 cycles. After that the appliance need to cool down for not overheating.
 - Do not take off the plate before the blade has completely stopped. The appliance must be unplugged before any cleaning or maintenance. Do not use the appliance if the blade is deteriorated. If the appliance power cord is damaged or other damage which caused by falling down or function abnormally, in these cases, have it checked by your nearest service center before using again.
 - The appliance cannot be opened without special tools, therefore, for any repair you must consult an authorized service center.
 - The appliance is intended for domestic use only and it is not designed for commercial use. The manufacturer accepts no liability if the appliance is used for commercial purpose or in a manner which does not comply with the operating instructions.
- ** WARNING ****
- Do not use the appliance if it is empty.
 - The bowl cannot be used in microwave.
 - The appliance is for adult use only.
 - The power cord use “Y” connection. Please send the machine to maintenance shop if something wrong. Never repair it by yourself.

รายละเอียดผลิตภัณฑ์

รุ่น	แรงดันไฟฟ้า/ความถี่	กำลังไฟ	หมายเหตุ
CP-390A	220 โวลต์ / 50 เฮิรตซ์	400 วัตต์	ใบมีดสแตนเลส

ส่วนประกอบ



การใช้งาน

- ก่อนการใช้งานควรตรวจสอบให้แน่ใจว่า แหล่งจ่ายไฟที่ใช้ในบ้านตรงกับที่ระบุไว้ข้างตัวเครื่องหรือไม่
1. ล้างทำความสะอาดอุปกรณ์ทุกครั้งแล้วเช็ดให้แห้ง ยกเว้นฝาครอบบน
 2. นำแกนใบมีดมาวางลงตรงกลางโถตามรูป
 3. ใส่ส่วนผสมลงในโถ
 4. วางจานรอง
 5. นำฝาครอบบนมาวางแล้วเสียบปลั๊ก เมื่อกดฝาครอบบนลงสนิทเครื่องจะทำงาน

การใช้งานอย่างปลอดภัย

- ไม่ควรวางไว้ใกล้อุปกรณ์ใดๆก็ตามที่ก่อให้เกิดความร้อน เช่น เตารีด ตู้อบ จะทำให้เสียหายได้
 - ไม่ควรนำฝาครอบบนที่มีมอเตอร์ ล้าง แช่หรือจุ่มน้ำ
 - ไม่ควรใช้งานต่อเนื่องกันเกิน 60 วินาที
 - ก่อนจะทำกรทำการใดๆ กับตัวเครื่อง ควรรอให้ใบมีดหยุดหมุนแล้วถอดปลั๊กให้เรียบร้อย ไม่ควรใช้งานถ้าใบมีดหักบิดเบี้ยวหรือสึกกร่อน รวมถึงกรณีที่มีสายไฟชำรุดหรือมีอาการผิดปกติใดๆ ควรติดต่อศูนย์บริการหรือช่างผู้ชำนาญการ
 - ไม่ควรทำการซ่อมแซม ตัดแปลง งดแงะ หรือแก้ไขเอง
 - สินค้าเหมาะสำหรับใช้งานในครัวเรือน ไม่ได้ถูกออกแบบมาเพื่อใช้งานทางการค้า บริษัทจะไม่รับผิดชอบในทุกกรณี ถ้ามีการใช้งานผิดวัตถุประสงค์ เพื่อการค้าหรือนอกเหนือจากในคู่มือ
- ** คำเตือน****
- ไม่ควรใช้งานถ้าไม่ได้ใส่ส่วนผสมลงไป
 - โถไม่สามารถใส่ในไมโครเวฟ
 - ไม่ควรให้เด็กเล็กใช้งาน
 - กรณีสายปลั๊กไฟประเภทต่อติดกับผลิตภัณฑ์ชำรุด ควรให้ช่างผู้ชำนาญงานแก้ไข

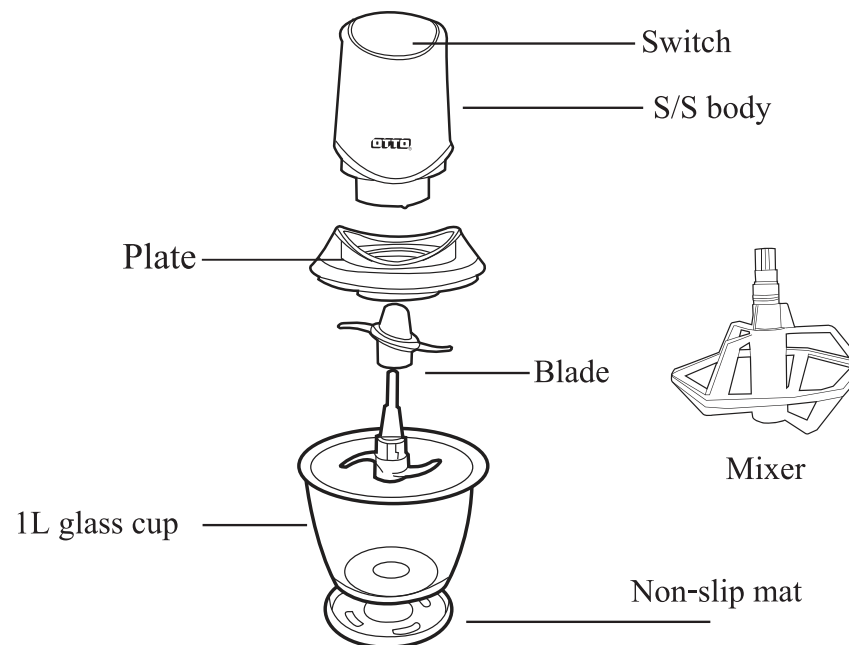
ตารางการใช้งานเครื่องบดลับ

ส่วนผสม	ปริมาณสูงสุด	เวลา
หัวหอม	200 กรัม (ตัดเป็นชิ้น 8 ชิ้น)	5-10 วินาที
ผลไม้	150 กรัม	10 วินาที
กระเทียม	150 กรัม	5-10 วินาที
ขนมปังกรอบ	20 กรัม	15 วินาที
ชีส	80 กรัม	15 วินาที
อัลมอนด์	80 กรัม	15 วินาที
ไข่ต้ม	4 ฟอง	5-10 วินาที
เนื้อ	150 กรัม	10 วินาที
แฮม	150 กรัม	10 วินาที
น้ำหรือของเหลวต่างๆ	0.3 ลิตร	10 วินาที

CHARACTERISTICs

Model	Voltage/Frequency	Power	Remark
CP-390A	220V / 50Hz	400 W	stainless steel blade

COMPONENTs



HOW TO USE

The appliance is designed to work on standard voltage only. Please check that the main supply corresponds to that show on the rating label of the appliance.

1. Clean all components except the top cover and wipe with dry cloth.
2. Put the blade into the bowl and make sure that the axis holder is clean before using, no food or liquid adhered.

CAUTIONS

Be aware. Please read all instructions.

- Read all instructions carefully.
- Product designed for household using. It is not proper for commercial.
- Before using, please make sure that the house voltage is suitable with the product characteristic.
- Please keep instruction, warranty card and receipt. They will be useful for after sale service.
- For safety, please unplug the product before and after using every time.
- Do not use when product is unusual such as downfall or distorted with the power cord, please contact call center in warranty card or manual.
- Do not immerse the product in water.
- Do not use a multi plug socket with many electrical households.
- If necessary to use a multi plug socket , it should have a standard certificate that shown power or electric current above the specification of the product. Any questions please contact call center.
- Do not do any adjustments since the product can be damaged.
- Do not put the product in microwave including accessories.
- Do not use the product with damaged or unsuitable socket.
- Do not move the product when using.
- Place the product on a smooth ground and on a heat resistant table.
- Do not place the product on damp or wet ground.
- Unplug the power by holding the plug itself , not pulling the power cord.
- Do not leave the product while using and do not leave the children nearby.
- Do not use with gas stove or place nearby.
- Do not intend using an appliance more than the instruction manual.
- Do not carry the product by holding the power cord.

การทำความสะอาดและดูแลรักษา

ฝาครอบบนไม่ควรแช่ ล้างหรือจุ่ม ลงในน้ำหรือของเหลวใดก็ตาม ควรใช้ผ้าชุบน้ำบิดหมาดแล้วเช็ด ส่วนใบมีดและโถ สามารถนำไปล้างน้ำได้ ทำความสะอาดโดยใช้น้ำยาทำความสะอาดเสร็จแล้ว ฟึ่งหรือเช็ดให้แห้ง แล้วเก็บให้พ้นจากมือเด็ก

*** ใบมีดคมมาก โปรดระมัดระวัง ขณะใช้งาน และทำความสะอาด ***

หมายเหตุ : ติดต่อบริษัทฯ ได้ที่

บริษัท ออตโต้ คิงส์กลาส จำกัด

เลขที่ 88 หมู่ที่ 7 ถนนบรมราชชนนี

แขวงศาลาธรรมสพน์ เขตทวีวัฒนา

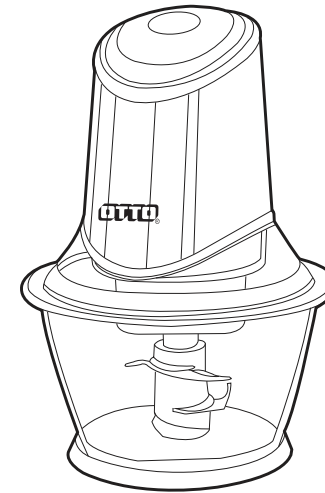
กรุงเทพฯ 10170

โทร : 0-2888-3555 (อัตโนมัติ 12 คู่สาย) โทรสาร. 0-2800-4500-4

รายละเอียดตรวจสอบได้ที่เว็บไซต์บริษัท www.otto.co.th

OTTO[®]

CHOPPER



MODEL : CP-390A

Please read this Instruction Manual carefully
and retain for further reference.

The price is shown on the price tag.

Distributor: OTTO KINGGLASS CO.,LTD.

88 Moo 7 Baromratchonnanee Road,Salathammasop,

Thaweewatthana,Bangkok 10170 Thailand

TEL.0-2888-3555(AUTO 12 LINE) FAX.0-2800-4500

www.otto.co.th