เครื่องปั่นน้ำผลไม้พกพา

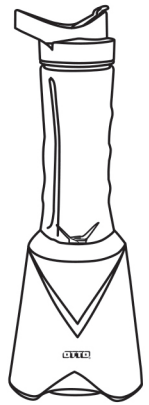

รุ่น : BE-111A

โปรดอ่านคู่มือการใช้งานอย่างละเอียด
เพื่อประสิทธิภาพในการใช้งานได้อย่างถูกต้องและปลอดภัย

ดูราคา ณ จุดขาย (บาท)

จัดจำหน่ายโดย : บริษัท ออตโต้ ดิงส์กลาส จำกัด
เลขที่ 88 หมู่ที่ 7 ถนนบรมราชชนนี แขวงศาลาธรรมสพน์ เขตทวีวัฒนา กทม. 10170
โทร.0-2888-3555(อัตโนมัติ 12 คู่สาย) โทรสาร. 0-2800-4500-4
www.otto.co.th

คำแนะนำและข้อควรระวัง

ปฏิบัติตามคำแนะนำและข้อควรพึงระวังต่างๆ

1.เพื่อประโยชน์ในการใช้งานโปรดอ่านคู่มืออย่างละเอียด
2.ผลิตภัณฑ์ถูกออกแบบมาสำหรับใช้งานในครัวเรือน ไม่เหมาะสมกับการใช้งานในเชิงพาณิชย์
3.ไม่ควรใช้งานเครื่องใช้ไฟฟ้าหลายชนิดร่วมกับเต้าเสียบหรือปลั๊กพ่วงเดียวกัน
4.เพื่อประโยชน์ในการรับบริการ ควรเก็บรักษาคู่มือการใช้งาน ใบรับประกัน ใบเสร็จเงินไว้เป็นหลักฐานในการส่งซ่อม
5.ก่อนใช้งานควรตรวจสอบให้แน่ใจว่าแหล่งจ่ายไฟที่ใช้ในบ้าน ตรงกับที่ระบุไว้ในเครื่องหรือไม่
6.เพื่อประโยชน์ของท่านหากผลิตภัณฑ์มีอาการผิดปกติ สภาพไม่สมบูรณ์ เช่น ตก หล่น หรือ สายไฟชำรุด ควรติดต่อเจ้าหน้าที่หรือศูนย์บริการของทางบริษัทฯ เพื่อให้ช่างผู้ชำนาญการทำการตรวจเช็คหรือซ่อมแซมให้เท่านั้น เพื่อความปลอดภัย ดูได้จากบัตรรับประกัน
7.ห้ามนำผลิตภัณฑ์จุ่มลงในน้ำ
8.หากมีความจำเป็นต้องใช้เต้าเสียบควรใช้เต้าเสียบที่มีมาตรฐาน และระบุกำลังไฟที่มากกว่ากำลังไฟของตัวเครื่อง สามารถตรวจสอบได้ที่ศูนย์บริการของทางบริษัทฯ
9.ไม่ควรแก้ไขหรือดัดแปลงผลิตภัณฑ์ด้วยตนเองเพราะอาจทำให้เกิดอันตรายได้
10.ผลิตภัณฑ์หรืออุปกรณ์เสริมต่างๆไม่สามารถนำไปใส่หรือใช้งานร่วมกับไมโครเวฟ
11.ไม่ควรใช้งานร่วมกับเต้ารับที่มีอาการผิดปกติ ชำรุดหรือหลวม
12.ไม่ควรยกหรือเคลื่อนย้ายผลิตภัณฑ์ ขณะเสียบปลั๊กหรือใช้งานอยู่
13.ควรวางผลิตภัณฑ์บนพื้นผิวเรียบและแข็งแรง
14.ห้ามวางผลิตภัณฑ์ในพื้นที่เปียกน้ำหรือชื้น
15.ควรถอดปลั๊กด้วยการจับที่หัวปลั๊กแล้วดึงออกไม่ควรดึงที่สายไฟ
16.ขณะใช้งานไม่ควรปล่อยให้มีเด็กหรือทารก อยู่ในบริเวณใกล้เคียง
17.ไม่ควรยกเครื่องโดยการดึงที่สายไฟ
18.ไม่ควรพาดหรือวางสายไฟบนพื้นโต๊ะที่มีขอบคมหรือที่มีความร้อนสูง
19.ก่อนและหลังการใช้งานทุกครั้ง ควรตรวจสอบให้แน่ใจว่าได้ปิดการทำงานและถอดปลั๊กทุกครั้ง
20.บริษัทฯจะไม่รับผิดชอบไม่ว่ากรณีใดๆทั้งสิ้น หากนำผลิตภัณฑ์นี้ไปใช้งานผิดวัตถุประสงค์ที่บริษัทฯกำหนด

HOW TO USE

- When overload, motor will automatically stop, remove the ingredients.
- When overload, motor will automatically stop, please unplug, reduce the ingredients capacity into half, wait for 15 minutes to cool down motor, then resume the operation.

MAINTENANCEs

Remark: Read all instructions for the long lifetime using.

- Switch off and unplug after finish blending every time.
- Do not immerse the product which connected with the electrical part into the water or any liquid.
- Be able to immerse and clean the product which does not connect with the electrical part into the water or any liquid.
- Before keeping should let it is dry by wipe with dried cloth.
- Do not hang the power cord, should roll up for keeping.
- Do not keep product outside and keep away from children.
- Do not use any metal sponge or any rough sponge for clean up.

CONTACT US

OTTO KINGGLASS CO.,LTD.
88 MOO 7 BAROMRATCHONNEE RD.,SALATHAMMASOP,
THAWEEWATTHANA,BANGKOK 10170 THAILAND
TEL: 0-2888-3555 (AUTO 12 LINE) FAX: 0-2800-4500

Need more information please check our website: www.otto.co.th

HOW TO USE

First time use

- Clean all accessories and wipe with dried cloth except the blender base.
- Do not immerse the blender base into the water.
- Do not use any metal sponge or any rough sponge for clean-up.

HOW TO USE

How to use

1.Fill the bottle with the cutting ingredients and add some water (all the ingredient must be filled below the bottle max level mark).
2.Fasten the knife holder on the open end of the bottle. Plug-in the power cord
3.Upside down the bottle. Place the bottle on the blender base.
4.Ensure the three micro switch block in right position. To lock and do the working mode using the hands-free operation by turning the bottle clockwise.
5.Unlock the bottle from the base when finish blending. Unplug.
6.Replace the knife holder with the drinking lid. Ready to go!

* CAUTION *

- Do not operate blender longer than 30 seconds at once. Before it is used again, it must cool down enough.
- Do not use for ice crushing.
- Only for liquid and soft fruits. Cut fruits in pieces.

รายละเอียดผลิตภัณฑ์

รุ่น	แรงดันไฟฟ้า/ความถี่	กำลังไฟ	กระแสไฟฟ้า	ความจุ	หมายเหตุ
BE-111A	220โวลต์/50เฮิรตซ์	300วัตต์	1.6A	600ml	ใบมีดสแตนเลส

ส่วนประกอบ

1. ฝาปิดกระบอกน้ำ
2. กระบอกน้ำ
3. ฐานใบมีด
4. ตัวเครื่อง
5. ปลั๊กสายไฟ

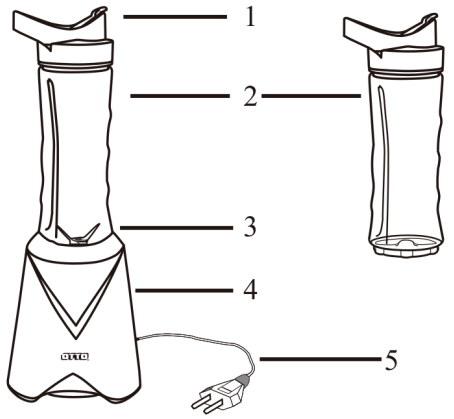

การใช้งาน

ในการใช้งานครั้งแรก

-ล้างทำความสะอาดอุปกรณ์ต่างๆ แล้วเช็ดให้แห้ง
-ห้ามนำฐานมอเตอร์จุ่มลงในน้ำ
-ไม่ควรนำขดลวด ฝอยขัดหม้อหรือวัสดุใดก็ตาม ที่มีลักษณะแข็งหยาบมาทำความสะอาด

การใช้งาน

1.เปิดฝากระบอกน้ำ เติมผลไม้หรือผักที่หั่นแล้วตามต้องการ พร้อมกับใส่น้ำเล็กน้อย
(ไม่ควรใส่ส่วนผสมเกินขีดที่กำหนดไว้)
2.ปิดกระบอกน้ำด้วยฐานใบมีดให้แน่น แล้วเสียบปลั๊ก
3.วางกระบอกน้ำลงบนตัวเครื่องปั่น ให้ตรงตามช่องใส่
4.เริ่มทำการปั่นน้ำผลไม้ โดยหมุนกระบอกน้ำให้สุดตามเข็มนาฬิกา
5.เมื่อเสร็จการทำงาน ให้หมุนกระบอกน้ำคืนในทิศทวนเข็มนาฬิกา แล้วถอดปลั๊ก
6.หงายกระบอกน้ำขึ้น และนำฝาปิดกระบอกน้ำมาปิด แทนฐานใบมีด

* หมายเหตุ *

- ไม่ควรใส่ส่วนผสมเกินขีดที่กำหนดไว้
- ควรหั่นเป็นชิ้นเล็กๆ พร้อมกับใส่น้ำเล็กน้อย
- แนะนำให้ปั่นไม่เกิน 30 วินาที/ครั้ง หลังจากทำงานติดต่อกันเป็นระยะ เวลานาน ควรปล่อยให้เครื่องหยุดพัก จนความร้อนมอเตอร์ลดลง
- มอเตอร์อาจหยุดทำงานอัตโนมัติ เนื่องจากส่วนผสมมากเกินไป ให้ลดจำนวนส่วนผสมลงให้เหลือครึ่งเดียว แล้วใช้งานต่อ

การทำความสะอาดและดูแลรักษา

คำแนะนำ : การทำความสะอาดที่ถูกวิธีสามารถยืดอายุการใช้งานได้

- ควรปิดสวิตซ์และถอดปลั๊กทุกครั้งหลังจากเสร็จสิ้นการใช้งาน
- ห้ามนำตัวเครื่องที่ติดกับส่วนที่มีไฟฟ้าจุ่มลงในน้ำ ควรใช้ผ้าชุบน้ำบิดหมาดแล้วเช็ดให้แห้ง
- ควรทำความสะอาดทุกครั้งหลังจากใช้งานเสร็จ
-ส่วนที่ไม่ติดกับส่วนที่มีไฟฟ้า สามารถแช่น้ำล้างได้ เช่น ขวดน้ำ ฝาปิดขวดน้ำ ใบมีด
-หลังจากทำความสะอาดเสร็จเช็ดหรือผึ่งให้แห้ง

CHARACTERISTICs

Model	Voltage/Frequency	Power	Electric Current	Capacity	Remark
BE-111A	220V / 50Hz	300 W	1.6 A	600ml	Stainless steel blade

COMPONENT

1. Drinking lid
2. Sport Bottle
3. Knife Holder
4. Blender Base
5. Power Cord

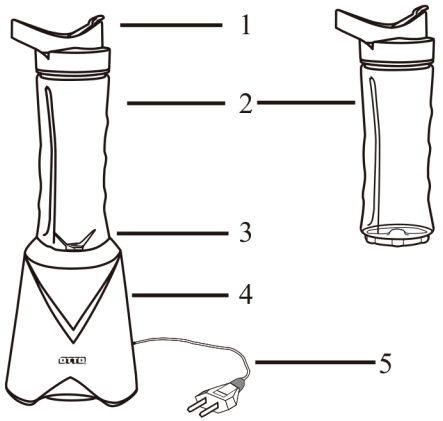

CAUTIONs

Be awareness. Please read all instructions.

- Read all instructions carefully.
- Product designed for household using. It is not proper for commercials.
- Please keep an instruction, a warranty card and a receipt. They will be useful for after sale service.
- Before and after using, the product should switch-off and unplug for safety.
- Do not immerse the product into the water.
- Do not do any adjustments since the product can be damaged.
- Do not put the product in a microwave including accessories.
- Do not use the product with damaged or unsuitabled socket.
- Do not carry or move the product when using.
- Place the product on a smooth ground surface.
- Do not place the product on damp or wet ground.
- Unplug the power cord with handle plug not pull the cord.
- Do not leave the product while using and do not leave the children nearby.
- Do not carry the product with the power cord.
- Do not hang or place the power cord on the sharp edge corner of the table or on the hot surfaces.
- Before using, please make sure that the house voltage is suitable with product specific voltage.
- Product designed by household using only. The company will not pay any responsibilities if using this household product in other objectives.

การทำความสะอาดและดูแลรักษา

- ไม่ควรพาดหรือแขวนสายไฟ ม้วนเก็บสายไฟให้เรียบร้อย
- ควรเก็บในที่มิดชิดและห่างจากมือเด็ก ไม่ควรเก็บในที่ที่มีแสงแดดส่องถึง

****

หมายเหตุ : ติดต่อบริษัทฯ ได้ที่

บริษัท ออตโต้ คิงส์กลาส จำกัด
เลขที่ 88 หมู่ที่ 7 ถนนบรมราชชนนี
แขวงศาลาธรรมสพน์ เขตทวีวัฒนา
กรุงเทพฯ 10170
โทร : 0-2888-3555อัตโนมัติ12คู่สาย)โทรสาร. 0-2800-4500-4
รายละเอียดตรวจสอบได้ที่เว็บไซต์บริษัท www.otto.co.th

BLENDER

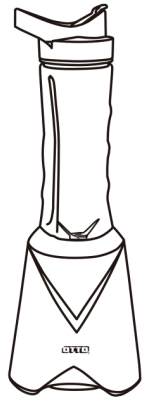

MODEL : BE-111A

Please read this Instruction Manual carefully
And retain for further reference.

The price is shown on the price tag.

Distributor: OTTO KINGGLASS CO.,LTD.
88 Moo 7 Baromratchonnanee Road,Salathammasop,
Thaweewatthana,Bangkok 10170 Thailand
TEL.0-2888-3555(AUTO 12 LINE) FAX.0-2800-4500
www.otto.co.th