





คุณสมบัติพิเศษ ชุดมอเตอร์ประตูรีโมท

- การติดตั้งง่ายและการบำรุงรักษาง่าย
- ระบบเฟืองขับเคลื่อนเหล็กกล้า แข็งแรงทนทานกว่าระบบเฟืองพลาสติก
- มีกุญแจสำรองเพื่อปลดล็อกมอเตอร์ ในกรณีฉุกเฉิน หรือไฟฟ้าขัดข้อง
- ใช้ร่วมกับรีโมทได้มากถึง 25 ตัว
- มีระบบตั้งเวลาปิดประตูอัตโนมัติ ได้ 15/30/45 วินาที
- พากรอบปิดมิดชิดป้องกันฝุ่น แมลง ได้
- ราวขับเคลื่อนเหล็กหนา อย่างดี มีความทนทานสูง

รองรับน้ำหนัก
ประตู (บานเลื่อน) **800 กก.**

SPECIFICATION

รุ่น	HV-800DC	Accessories
Power supply	AC220V/50Hz	 STEEL RACK
Motor Power	DC 24V 180W	 REMOTE CONTROL
Backup battery	12V/9Ah	 PHOTO SENSOR
Opening speed	16-18 m/min	 EXIT SWITCH
Max. Gate weight	800 kg	
Limit switch	Electric limit switch	
Remote code	Rolling code 433.92Mhz	
Remote control distance	≥ 30m	
Recording of up remote controls	100 PCS	
Working duty	S2, 20min	
Working noise	≤ 60dB	
Working temperature	-20C ~ +70C	
Packing weight	11 kg	