

Dump truck sensor & Alarm

อุปกรณ์เซนเซอร์ตรวจจับการทำงาน ของดั้มกระบะรถบรรทุก โดยจะส่งสัญญาณเข้าไปที่ห้องโดยสาร โดยมีไฟโชว์และเสียงเตือน เมื่อดั้มกระบะถูกยกขึ้น เพื่อแจ้งให้เจ้าหน้าที่ขับรถได้ทราบว่ามีภาระยกกระบะขึ้นแล้ว



FEATURES

Dump truck sensor (detect metal)

Dump Body Switch-Body-Up Limit,
Water proof, IP68 rated
Aluminium case housing with adjustable mounts
Temperatures: 0-60 degrees celsius
Input 24 VDC, 1.25 Amps Inductive sensor
Dimension 120L x 65W x 40H (mm) Ideal for use with PART :
Buzzer Light.

Indicator light | Buzzer Alarm

Buzzer Light 24vdc, Red/green Lens,
Combinations warning light and buzzer operate
simultaneously for two way warning of hazardous conditions.
For 12/24 volt electrical systems
Red Lens, snaps out for easy bulb replacement. (bulb
included)
0.2 amps max draw



EDUCATION

What is a inductive sensor USE kit

A inductive sensor can detect metal targets approaching the sensor, without physical contact with the target. Inductive Proximity Sensors are roughly classified into the following three types according to the operating principle: the high-frequency oscillation type using electromagnetic induction, the magnetic type using a magnet, and the capacitance type using the change in capacitance.



Katatheponsri@gmail.
com



081 5531230



line QR code



<https://www.facebook.com/ydvengineering/>

CRANE SERVICE
ENGINEERING/MOBILE
CRANE/ DUMP TRUCK
DUMP TRUCK PARTS AND
ACCESSORIES.



crane spare parts

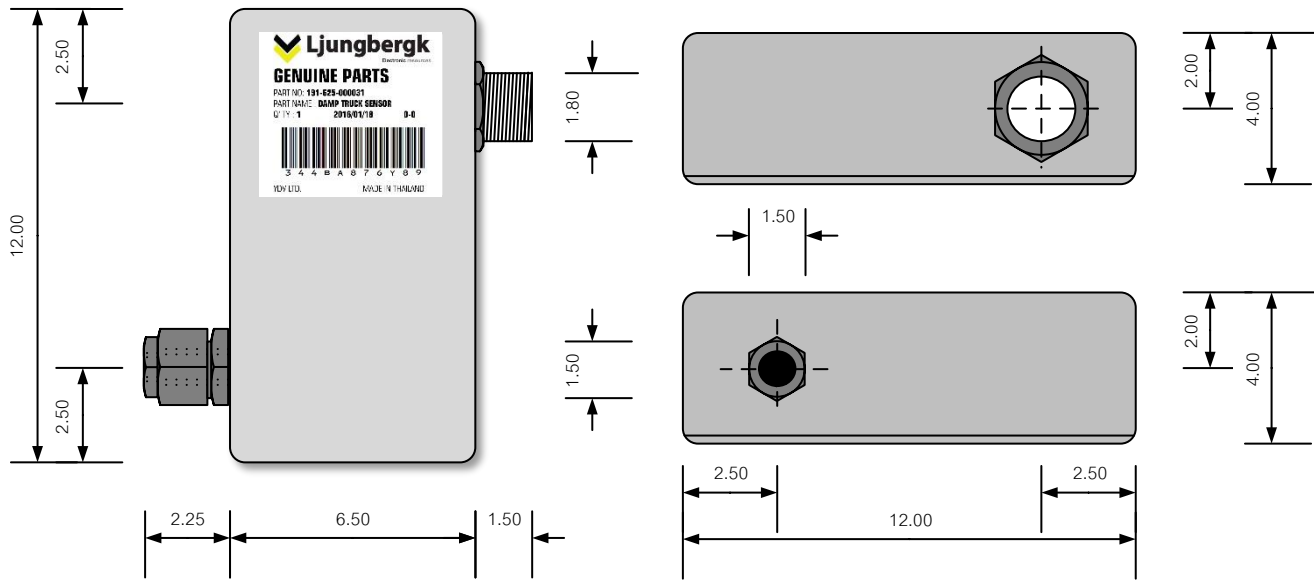
<https://www.ydvengineering.com/>

How does in work




Dump truck sensor (detect metal)+ Indicator light | Buzzer Alarm

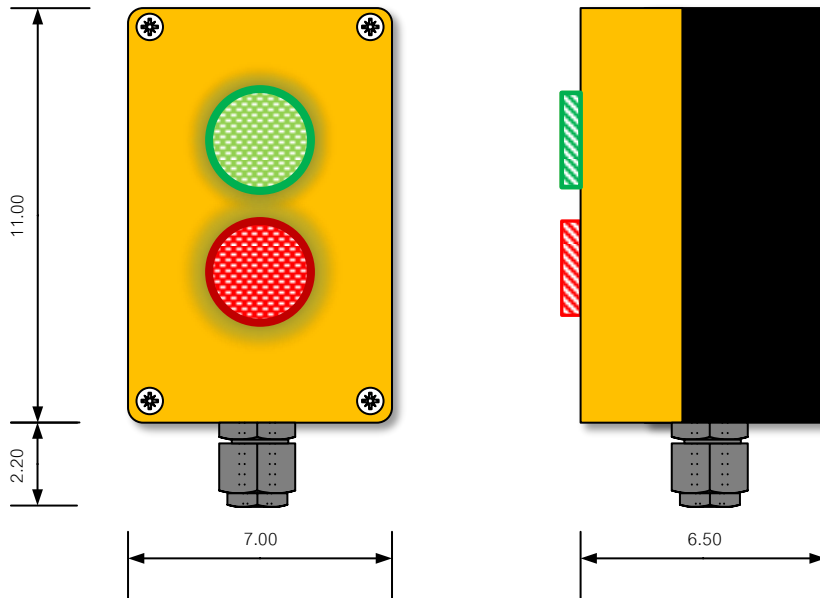
Dimension data




Description Dump Truck Parts and Accessories

Product	Description	Part name
	<p>Dump truck sensor (detect metal) Dump Body Switch-Body-Up Limit, Water proof, IP68 rated Aluminium case housing with adjustable mounts Temperatures; 12-60 degrees celsius Input 24 VDC, 1.25 Amps inductive sensor Dimension 120L x 65W x 40H(mm) Ideal for use with PART : Buzzer Light.</p>	<p>Part NO: 191-624-000031 PART NAME: DUMP TRUCK SENSOR YDV LTD</p>





Dimension data



Product	Description	Part name
	<p>Indicator light 2LED Buzzer Alarm Buzzer Light 24vdc, Red/green/ yellow Lens, - Combinations warning light and buzzer operate simultaneously for two way warning of hazardous conditions. - For 12/24 volt electrical systems - Red Lens, snaps out for easy bulb replacement. (bulb included) - 0.2 amps max draw</p>	<p>Part NO: 191-625-000033 PART NAME: INDICATOR LIGHT 2LED YDV LTD</p>

Installation guide



Picture	Description	Picture	Description
	เลือกบริเวณหลังพินปลาช่วงหน้ารถ จุดนี้จะเหมาะสมที่สุด เพราะกระบะดัมจะลงมาสุดพอดีไม่อันตรายต่อเซนเซอร์		รูปด้านหลังเซนเซอร์บริเวณที่ตัวดัมกระบะลงมาถึงจุดต่ำสุดจะพอดีกับกระบะเซนเซอร์พอดี
	ทำการติดตั้ง บริเวณหลังพินปลาช่วงหน้ารถเรียบร้อย		ไฟแดง/เขี้ยว/เสียงเตือนแดง/เสียงเตือน <u>ยกขึ้น</u> เขี้ยว/เสียงเตือนดับ <u>ยกลง</u>