

TOA

ROOF PAINT

สีทาหลังคา อเนกประสงค์

เพิ่มเจดสีใหม่

สะท้อน
ความร้อน

ทาสานเทนนิส



For Tennis Court

ทาบล็อคนูถนน



For Pathway Brick

ทาดัดขอบ ทากันเบื้อน



For Wall- Edged

- ✓ สีอเนกประสงค์ ทาได้ทุกพื้นผิว
- ✓ สวย ทนทาน ยาวนาน 10 ปี
- ✓ ทาได้โดยไม่ต้องรองพื้น
- ✓ ทำความสะอาดตัวเองได้เมื่อฝนตก



www.kyipaint.in.th



BROWN

Classic Style



★ R690

น้ำตาลโกเมน
TOPICAL TAN



R192

แดงตะวัน
SUNNY RED



R598

เปลือกมั่งคุด
SMOKY QUARTZ




R699

น้ำตาล
BROWN



R400

แมสสีแดง
ROYAL RED



R101

แดงทับทิม
MED RED



R193

แดง
RED



R290

เหลืองราชพฤษ์
TOPAZ



★ R106

ส้มอิฐ
BRICK



★ R190

แดงเอราวัณ
RUSTIC RED

RED

Tropical



★ R191


แดงโอลิมปัส
OLYMPUS RED



Block-paving
บล็อกปูถนน

□ R290

□ R400



Low edges
ปูนใต้กรอบ

□ R106



Ridge
ทาดัดขอบผนัง

□ R191

GREY

Modern Elegant

www.kyipaint.in.th




R583

เทากราฟไฟท์
GREY GRAPHITE



□ R583



R581

เทากลาสลิก
CLASSIC GREY



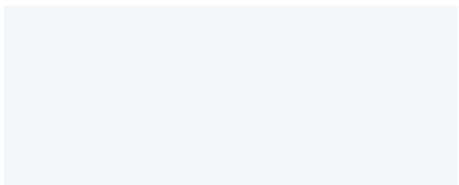
R582

เทาเหมันต์
WINTER GREY




R599

เทานกพิราบ
PIGEON GREY




★ R100

ขาว
WHITE



R591

เทาเขากวางทะเล
ASH



R800

ดำ
DARK



□ R200

□ R203



R700

แมงสีส้ม
TAXIORANGE




R600

แมงสีส้มสด
REDDISH ORANGE

COLOR FULL

For Multi Function

*เครื่องหมายรูปดาว ★ = มีสินค้า 2 ขนาด
(1 1/2 กกลลอน (GL) และ 1/4 กกลลอน (GL))




R203

งาช้าง
HAPPY IVORY



R200

แมงสีเหลือง
ROYAL YELLOW



R707

ชมพูกุหลาบ
ROSE QUARTZ



R291

ไม้สักทอง
GOLDEN TEAK



★ R292

ไม้สัก
TEAK



R403 ฟาสต์ไลต์
SKY BLUE




★ R410 น้ำเงินทะเล
OCEAN BLUE



★ R492 ฟ้ารุ่งโรจน์
DIAMOND BLUE



R491 น้ำเงินโพลิน
MED BLUE



R490 น้ำเงินเข้ม
DEEP BLUE



R493 ฟ้ารมื่น
FRESH BLUE




R315 เขียวน้ำทะเล
GREEN SEA



R313 เขียวสมุทร
MARINE GREEN

☀️ ใหม่ เกรดสีไฮ HI-GLOSS R999



www.kyipaint.in.th

เพิ่มความเงางาม สวยทนทานให้หลังคายาวนาน

- เพิ่มความเงางาม และยืดอายุการใช้งานของฟิล์มสี
- เพิ่มประสิทธิภาพในการป้องกันน้ำซึมผ่านชั้นฟิล์ม
- เพิ่มความแกร่งให้กับทุกพื้นผิวหลากหลาย ใช้ได้กับหลังคา
ไม้พา หรือพื้นผิวปูน

วิธีการใช้งาน : หลังจากทาสี TOA ROOF PAINT แล้วทากับด้วยสีเคลือบเงาไฮ HI-GLOSS 1-2 เทียว **สินค้าจำหน่ายขนาด 1 GL**

**ในกรณีทากับพื้นผิวเก่าที่มีสีเดิมอยู่แล้ว ควรเตรียมพื้นผิวด้วยการล้างทำความสะอาดคราบสกปรก*



R314 เขียวหยกพิมาน
JADE GREEN



★ R390 เขียวเอราวัณ
RUSTIC GREEN



R391 เขียวใบไม้
LEAF GREEN



R312 เขียวมรกต
EMERALD GREEN

TOA ROOF PAINT

MULTI-PURPOSE

สีทาหลังคา อเนกประสงค์ ตรงใจ....ทุกการใช้งาน



ทีโอเอ รูฟเพ้นท์

สีทาหลังคา อเนกประสงค์

ไม่ยุ่งยาก เพราะไม่ต้องรองพื้น กลมเม็ด จมงานง่าย



นานนาน 10 ปี



ขั้นตอนการทาสี / Painting System		
1. สภาพพื้นผิว	2. การเตรียมพื้นผิว	3. การทาสี
<p>ก) พื้นผิวปูนใหม่</p>	<p>พื้นผิวปูนใหม่</p> <p>ทิ้งให้แห้งแห้งอย่างน้อย 1 เดือน ทำความสะอาด ให้ปราศจากฝุ่นผง เศษซีเมนต์และคราบไขมัน</p>	<p>TOA Roof Paint จำนวน 2-3 เทียว</p>
<p>ข) พื้นผิวปูนเก่า</p> <p>ตะไคร่น้ำ ลอกส่อม</p> <p>ฝุ่นขอลัก เชื้อรา</p>	<p>พื้นผิวปูนเก่า</p> <p>TOA 113 Microkill/ ไมโครคิลล์ น้ำยาฆ่าเชื้อรา ตะไคร่น้ำ สูดน้ำ</p> <p>TOA Moisture Guard/ มอยชัวร์การ์ด น้ำยาเคมีป้องกันความชื้น สูดน้ำ</p> <p>TOA Acrylic Filler/ อะคริลิก ฟิลเลอร์ วัสดุอุดรู รอย รอยร้าว 100% (อะคริลิก 100%) สำหรับรอยแตก รอยร้าวขนาดเล็กลึก</p> <p>TOA 302 Acrylic Sealant/ อะคริลิก ซีลแลนท์ วัสดุอุดรู รอย รอยร้าว 100% สำหรับรอยแตก รอยร้าวขนาดใหญ่ 2-10 มม.</p>	<p>TOA Quick Primer จำนวน 1 เทียว</p> <p>TOA Roof Paint จำนวน 2 เทียว</p>

สีทีโอเอ รูฟเพ้นท์


ข้อมูลจำเพาะ						
ชนิดสี	ลักษณะฟิล์มสี	การคลุมพื้นที่ ตร.ม./ เทลลอน / เทียว	ชนิดเครื่องมือ	การผสมก่อนใช้งาน	ระยะเวลาแห้ง	
					แห้งผิว	แห้งทาบได้
สีทับหน้า	กึ่งเงา	30 - 40	แปรง, ลูกกลิ้ง, เครื่องพ่น	ผสมน้ำไม่เกิน 10%	30 นาที	1-2 ชม.
สีเคลือบสี (R999)	กึ่งเงา	30 - 40	แปรง, ลูกกลิ้ง, เครื่องพ่น	ไม่ผสมน้ำ หรือ ผสมน้ำไม่เกิน 5%	30 นาที	1-2 ชม.

การเตรียมพื้นผิวและการใช้งาน			
	1. การเตรียมพื้นผิว	2. การทาสีรองพื้น	3. การทาสีทับหน้า
พื้นผิวปูนใหม่	ทำความสะอาดให้ปราศจาก ฝุ่นผง ซีเมนต์ และคราบไขมัน	ทา หรือพ่นสีทีโอเอ รูฟเพ้นท์ ได้ทันทีโดยไม่ต้องรองพื้น	ทาทับด้วยสีทาหลังคาอเนกประสงค์ ทีโอเอ รูฟเพ้นท์ จำนวน 2-3 เทียว
พื้นผิวปูนเก่า		ทาน้ำยารองพื้นปูนทับสีเก่า ทีโอเอ ควิก ไพร์เมอร์ จำนวน 1 เทียว (กรณีที่ต้องทามานวสีพื้นผิวที่มีความมันเงา เช่น กระจก คอนกรีตโม่เปียย ต้องรองพื้นด้วย ทีโอเอ อีพ็อกซี เพทเทรตติ้งซีลแลนท์ จำนวน 1 เทียว)	

คำเตือน! เพื่อประสิทธิภาพสูงสุด ควรใช้ร่วมกับผลิตภัณฑ์ตามคำแนะนำนั้น ห้ามผสมกับสีอื่น เมื่อเปิดฝาแล้วควรใช้ให้หมดและเก็บให้พ้นมือเด็ก ระมัดระวังเดินเข้าตา

ideacolor®
the real color expert
บริการออกแบบสีบ้าน

Hotline: 02-335-5777 na 2
E-mail: ideacolor@toagroup.com,
www.toagroup.com/ideacolor



ศูนย์บริการเครื่องพ่นสี TOA COLOR WORLD
เทคโนโลยีผสมสีระบบคอมพิวเตอร์ ได้ทุกแดดสีตามคุณต้องการ
โทร: 02-335-5666, โทรสาร: 02-312-8930,
E-mail: autotint@toagroup.com (Mon-Fri: 08.00-17.00 น.)

ผ่านการรับรองมาตรฐาน



บริษัท ทีโอเอ เพ้นท์ (ประเทศไทย) จำกัด (มหาชน) สำนักงานใหญ่
เลขที่ 31/2 หมู่ที่ 3 ถนนบางนา-ตราด ต.บางเสาธง อ.บางเสาธง จ.สมุทรปราการ 10570
โทรศัพท์ 02-335 5555 โทรสาร 02-312 8927 เบอร์โทรฟรีทุกวัน 02-335 5999
TOA PAINT (THAILAND) PUBLIC COMPANY LIMITED
31/2 Moo 3, Bangna-Trad Road, Bangsaothong, Bangsaothong, Samutprakan 10570
Tel. +66 2335 5555 Fax. +66 2312 8927 Emergency call : +66 2335 5999



www.toagroup.com