

日本ペイント



นิปปอนเพนต์ โบดีแลค

BODELAC

เป็นหนึ่งในเรื่องคุณภาพ และความไว้วางใจมากกว่า 60 ปี



www.kyipaint.in.th

โบดีแลค ทนทาน มั่นใจ ไร้สนิม
สีน้ำมันเกรดพรีเมียมเพื่องานเหล็กและไม้



มอก. 327-2553
สีคลือบเงาแอลซีดี




มอก. 2625-2557
สีคลือบแอลซีดี
เฉพาะด้านความปลอดภัย


日本ペイント

บริษัท เคียพเพนต์ โปทาเคค


BODELAC



R 142 Pearl White



C 149 Swandown




C 143 Lavender White




C 145 Bluebell White



C 146 Sweet White




C 147 Cupid




C 148 Creamy White




C 140 off White



C 116 Spring White



C 141 Primrose White



C 150 Honeydew



C 139 Paris Green



www.kyipaint.in.th

เฉดสีอุตสาหกรรม

Traffic Colour

สีจราจร




TF001 Traffic White



TF002 Traffic Yellow



TF003 Traffic Red



TF004 Traffic Black

Safety Colour

สีเพื่อความปลอดภัย
ช่วยลดอุบัติเหตุ



ST101 Safety Red



ST102 Safety Yellow



ST103 Safety Green



ST104 Safety Blue

**Machinery
& Tractor Colour**

สีสำหรับทาเครื่องจักร
อุปกรณ์ต่าง ๆ และ
รถแทรกเตอร์



MT201 Kubota Orange



MT202 Komatsu



121 Machine Green



MT204 Daihen Grey



www.kyipaint.in.th

Munsell Colour System

121	Machine Green	7.5Y 5/2
MT204	Daihen Grey	5Y 7/1

Munsell Colour System

ST101	Safety Red	7.5R 4/14
ST102	Safety Yellow	2.5Y 8/12
ST103	Safety Green	10G 4/10
ST104	Safety Blue	2.5PB 4/10

สีรองพื้นกันสนิม (Anti Rust Primer)



Nippon Red Oxide Primer





Nippon Zinc Phosphate Primer

หมายเหตุ (Remark)

- ทุกรุ่นสีสามารถพ่นสีพ่นเครื่อง Nippon Paint Colour Creation (CCM) ได้
- ขนาด 1/4 แกลลอน, 1 แกลลอน และ 2.5 แกลลอน
- สามารถพ่นสีพ่นเครื่อง Nippon Paint Colour Creation (CCM) ได้
- สีเบอร์ (Ready Mix) ที่พ่นสีพ่นโรงงานมีเฉพาะขนาด 1 และ 5 แกลลอนเท่านั้น

ตัวอย่างสีนี้ใกล้เคียงกับสีจริงเท่านั้น
The Colour patterns on this card are approximate only.




www.kyipaint.in.th

สีน้ำมันด้าน (Flat Enamel)

สำหรับงานตกแต่งที่ต้องการผิวด้าน
(Gives Matt Finishing of Enamel)



R BODELAC Flat 914 Black



R BODELAC Flat 900 White



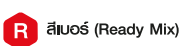
R BODELAC Flat 510 Green

สีรองพื้นไม้ (Wood Primer)



BODELAC Undercoat White

สำหรับกันเชื้อราไม่ทั่วใบ
(Fungus Resistance for Woods)



ทุกเฉดสีในแคตตาล็อกนี้ รวมถึงเฉดสีในพัดสีของนิปปอนเพนต์ สามารถผสมผ่านเครื่องผสมสี Colour Creation Machine ได้ทั้งหมด



นิปปอนเพนต์ โบดีแลค

BODELAC

日本ペイント



กลบพิวได้ดี ทาได้พื้นที่มาก

เนื้อสีมาก ฟิล์มสีเรียบเนียน กลบพื้นพิวที่เคยย่น จึงทาได้พื้นที่มากกว่าสีน้ำมันทั่วไป โดยทาได้พื้นที่ 30-35 ตร.ม. ต่อเคลือบ




ทนต่อสภาวะ อากาศที่รุนแรง

เลือกใช้ส่วนผสมที่มีความทนทานพิเศษ ทำให้ฟิล์มสีทนทานยาวนานนับ 10 ปี โดยผ่านมาตรฐานมอก. 327-2553



มอก. 327-2553
สีเคลือบเงาแอลซี



ปกป้อง พื้นพิวเหล็ก จากสนิมได้ยาวนาน

เพิ่มปริมาณผงเหล็กกับสนิม จึงให้ความทนทานต่อการเกิดสนิมสูงกว่าสีน้ำมันทั่วไป



ปลอดภัย ไร้สารตะกั่ว

ปลอดภัยไร้สารตะกั่วและโลหะหนัก ไม่เป็นอันตรายต่อสุขภาพ ทั้งผู้ใช้งานและผู้อยู่อาศัย ได้รับรองมาตรฐานมอก. 2625-2557



www.kyipaint.in.th

พื้นพิว	สีรองพื้น	สีทับหน้า
พื้นพิวเหล็ก	 <p>นิปปอน เรด ออกไซด์ ไพรมอร์ 1 เที้ยว</p>	<p>นิปปอนเพนต์ โบดีแลค กลอส</p>  <p>เคลือบเงา</p> <p>หรือ</p>  <p>นิปปอนเพนต์ โบดีแลค แฟลต</p> <p>เคลือบด้าน</p>
พื้นพิวไม้	 <p>นิปปอนเพนต์ โบดีแลค อันเดอร์โคท วัตช์ 1 เที้ยว</p>	

สีน้ำมันเคลือบเงาและสีน้ำมันเคลือบด้าน นิปปอนเพนต์ โบทเดแลค



คุณสมบัติ:

สีน้ำมันเกรดพรีเมียม โบทเดแลค ใช้ปกป้องและตกแต่งงานเหล็กและไม้
ฟิล์มสีเงาและด้าน สามารถใช้ได้ทั้งภายนอกและภายใน ช่วยปกป้องชิ้นงานจากสภาวะอากาศและการขีดข่วน
มีความทนทานสูง กลบพื้นผิวและยึดเกาะได้ดีเยี่ยม ใช้งานง่าย และสามารถขัดล้างทำความสะอาดได้
พื้นผิวที่เคลือบจะต้องสะอาด และแห้งสนิท ปราศจากสิ่งสกปรกและสิ่งแปลกปลอมต่าง ๆ

วิธีใช้:

การเตรียมพื้นผิว:

- **พื้นผิวเหล็ก** ทาสีรองพื้นกันสนิม นิปปอน เรด ออกไซด์ ไพรมเมอร์ หรือ นิปปอน ซิงค์ ฟอสเฟต ไพรมเมอร์ จำนวน 1-2 เที่ยว
- **พื้นผิวไม้** ทาสีรองพื้นไม้กันเชื้อรา โบทเดแลค อันเดอร์โคท ไวท์ 1-2 เที่ยว

การทาสีกับหมัก:

ระยะเวลาแห้งตัว:

ปริมาณการใช้สี:

ตัวทำละลาย:

ทาสีน้ำมันโบทเดแลค จำนวน 2 เที่ยว
สีแห้งแข็ง 4 ชม. ขึ้นไป สีแห้งทาทับได้ 6-8 ชม. (ทั้งนี้ระยะเวลาจริงขึ้นอยู่กับอุณหภูมิและสภาพแวดล้อม)
30-35 ตร.ม. ต่อแกลลอน ต่อเที่ยว
ควรเจือจางด้วย นิปปอน อัลคีด ทินเนอร์ หรือ ไอ-ทินเนอร์ #01 5% เมื่อเคลือบสีด้วยแปรง หรือ ลูกกลิ้ง
และเจือจางด้วยทินเนอร์ 10% เมื่อใช้เครื่องพ่นสี



Feature:

Nippon Paint Bodelac is enamel paint. It is durable, good hiding, washable, good adhesion and easy to apply paint.

Recommended for metal and wood surface protection and decoration.

Usage:

All surface must be clean, dry, free from dust, dirt, grease, oil and other foreign matters.

Surface Preparation:

- **Metal surface** Apply 1-2 coats of Nippon Red Oxide Primer or Nippon Zinc Phosphate Primer
- **Wooden surface** Apply 1-2 coats of Nippon Paint Bodelac Undercoat White

Topcoat:

Apply 2 coats of Nippon Paint Bodelac

Drying Time:

Hard dry more than 4 hours. Dry to recoat 6-8 hours.

(Actual drying time depends on temperature and weather conditions.)

Standard Coverage:

30-35 m²/gallon/coat

Dilution:

Dilute with Nippon Alkyd Thinner or Hi-Thinner #01 5% when using brush / roller and 10% for spraying.



บริษัท นิปปอนเพนต์ เดโคเรทีฟ โคลทิง (ประเทศไทย) จำกัด
NIPPON PAINT DECORATIVE COATINGS (THAILAND) CO., LTD.
101 ม.3 ร.สุขสวัสดิ์ 76 ถ.สุขสวัสดิ์ ต.บางจาก อ.พระประแดง จ.สมุทรปราการ 10130 โทร: 0 2462 5299 แฟกซ์: 0 2463 2863

[f](#) Nippon Paint Decorative [@nipponpaint](#) [Nippon Paint Decorative](#)
www.nipponpaintdecor.com 0 2463 1899 (Careline)

www.kyipaint.in.th