



# JOTUN

## LONG-LASTING EXTERIOR COLOURS



### JOTASHIELD

**SUPERIOR EXTERIOR PROTECTION**

[www.kyipaint.in.th](http://www.kyipaint.in.th)

# THE BEST EXTERIOR PAINT

ที่สุดของสีทาภายนอก เพื่อสีสวยทนทานยาวนาน ด้วย โจตาชิลด์ คัลเลอร์ เอ็กซ์ตรีม



โจตาชิลด์ คัลเลอร์ เอ็กซ์ตรีม เป็นสีทาภายนอกที่ดีที่สุดสำหรับบ้านของคุณ ผลิตจากเม็ดสีที่มีคุณภาพ ให้ความทนทานที่สุดคงความสดใส และปกป้องบ้านของคุณจากสภาพอากาศเขตร้อนที่รุนแรง สีของเราผ่านการทดสอบทุกรูปแบบ และได้รับการพิสูจน์จากห้องปฏิบัติการภายนอกแล้วว่าช่วยปกป้อง และสร้างความสวยงามให้กับบ้านของคุณ



**ป้องกัน รังสียูวีสูงสุด**

โจตาชิลด์ คัลเลอร์ เอ็กซ์ตรีม ผ่านการทดสอบแล้วว่าให้เม็ดสีที่มีความทนทานสูงสุดด้วย Jotun Pigment Technology เทคโนโลยีเม็ดสีชนิดพิเศษของโจตัน คุณจึงมั่นใจได้ว่าเม็ดสีที่คุณเลือกสามารถทนต่อรังสียูวี คงความสวยงามให้แก่ม้านของคุณตราบนานเท่านาน



**ป้องกันเชื้อรา และตะไคร่น้ำ**

โจตาชิลด์ คัลเลอร์ เอ็กซ์ตรีม ใช้เทคโนโลยีไบโอไซด์ (Biocide Technology) ล่าสุดที่เหนือกว่าสีทาภายนอกทั่วไป ในการป้องกันบ้านของคุณจากเชื้อราและตะไคร่น้ำ



**ป้องกัน คราบสกปรก**

โจตาชิลด์ คัลเลอร์ เอ็กซ์ตรีม ช่วยให้อบ้านของคุณสวยสะอาด ยาวนาน ผ่านการพิสูจน์ด้วยเทคโนโลยีสารยึดเกาะชนิดพิเศษในการป้องกันการฝังตัวของฝุ่น และคราบสกปรกบนผนังได้อย่างดีเยี่ยม ฝุ่น และคราบสกปรกจึงถูกชะล้างออกได้อย่างง่ายดาย



**ที่สุดสีสวยทนทาน**


โจตาชิลด์ คัลเลอร์ เอ็กซ์ตรีม ผ่านการทดสอบจากสถาบันทดสอบชั้นนำว่าสามารถปกป้อง และคงสีสวยทนทานให้กับผนังบ้านของคุณได้ยาวนานที่สุด



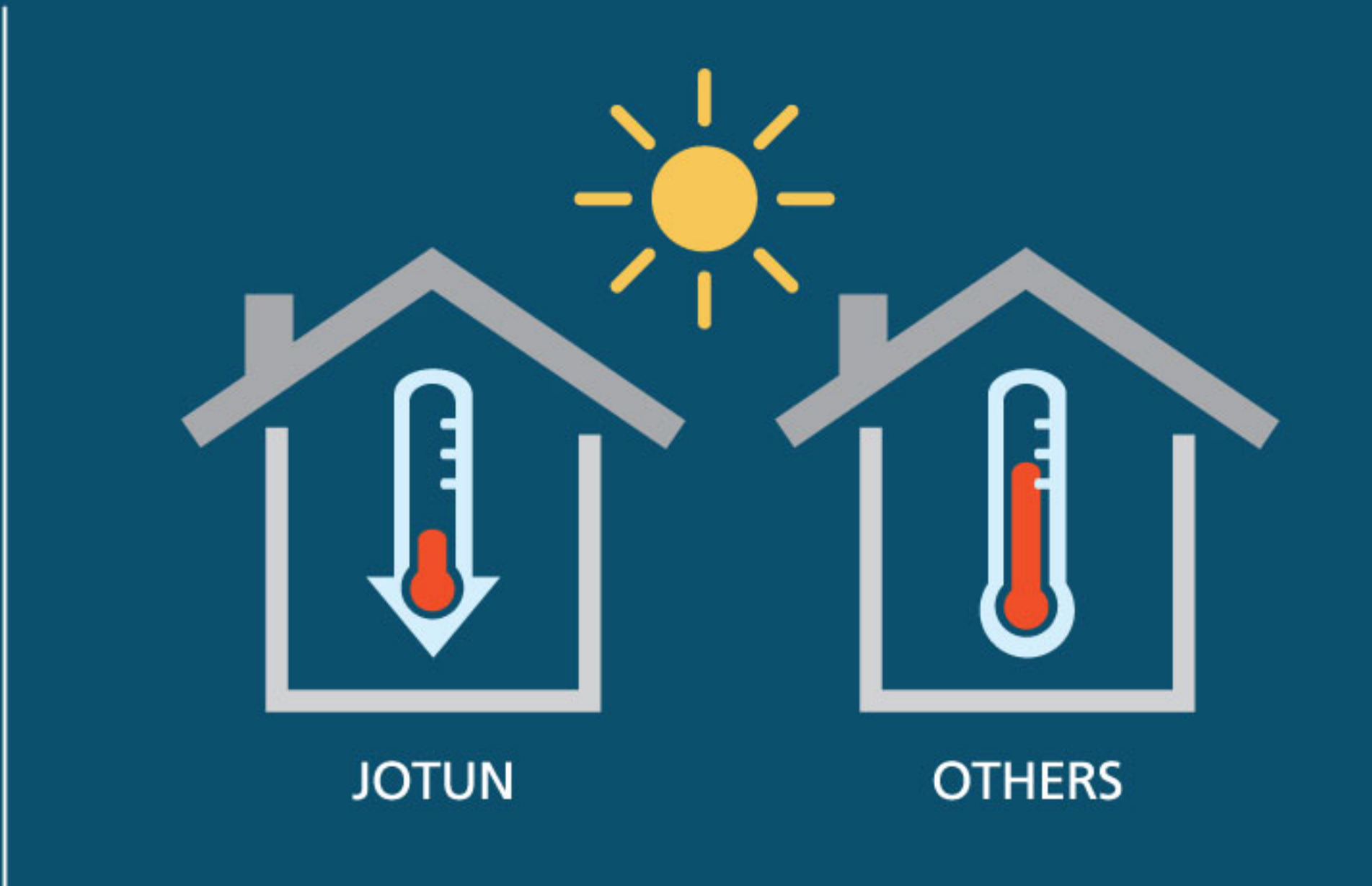
# LONGER LASTING COLOURS

ปกป้องความสวยงามของบ้านคุณ ด้วย โจตาชิลด์ แอนติเฟด คัลเลอร์ส


โจตาชิลด์ แอนติเฟด คัลเลอร์ส โฉมใหม่ สู่อีกขั้นของการปกป้องมาพร้อมกับการป้องกันยูวีเหนือระดับ ให้คุณหมดความกังวล เรื่องการทาสีบ้านใหม่ไปอีกนาน มาพร้อมเจดสีที่หลากหลายผ่านการเลือกสรร อย่างพิถีพิถันโดยผู้ชำนาญการด้านการออกแบเบเวดสี เพื่อให้บ้านของคุณคงความสวยงาม



**ป้องกัน รังสียูวีเหนือชั้น**  
 โจตาชิลด์ แอนติเฟด คัลเลอร์ส ได้รับการพัฒนา โดยใช้ Jotun Pigment Technology และ แม่สีคุณภาพสูงเพื่อให้มั่นใจได้ว่า บ้านของคุณจะได้รับการปกป้อง ให้คงสีสวยงามทนทานยาวนาน



**ลดความร้อน ช่วยให้อุณหภูมิเย็น**  
 Jotun Pigment Technology เทคโนโลยีเม็ดสีเฉพาะของโจตัน จะช่วยลดความร้อนให้กับบ้านของคุณ



**ป้องกัน คราบน้ำ**  
 ด้วยการพัฒนาอย่างต่อเนื่อง โจตาชิลด์ แอนติเฟด คัลเลอร์ส ปกป้องบ้านของคุณจากการเกิด คราบน้ำทำให้บ้านของคุณสวย เหมือนใหม่อยู่เสมอ



# PREVENT VISIBLE WALL CRACKS

ปกป้องรอยแตกถายงา ด้วย โจตาชิลด์ เฟล็กซ์

โจตาชิลด์ เฟล็กซ์ เป็นสีทาภายนอกยืดหยุ่นเกรดพรีเมียมที่ได้รับการพัฒนามาให้สามารถปกปิด และป้องกันรอยแตกถายงา พร้อมทั้งให้คุณสมบัติในการป้องกันน้ำซึมเข้าสู่ผนังด้วยเทคโนโลยี Jotun Pigment Technology ที่มีการคิดสรรแม่สีคุณภาพสูง โจตาชิลด์ เฟล็กซ์ มีคุณสมบัติ ในการป้องกันรังสียูวี 2 เท่าที่ ให้สีสวยงามทนทานกว่าสี ทาภายนอกทั่วไป

- 2x** ป้องกัน รังสียูวี 2 เท่า
- ปกป้องรอยแตกถายงา
- ป้องกันน้ำซึม เข้าสู่ผนัง

# TIPS ON SELECTING COLOURS

เฉดสีที่แตกต่างกันจะแสดงถึงตัวตนของเจ้าของบ้าน และไม่มีกฎเกณฑ์ตายตัวในการเลือกเฉดสีแต่ทาง ใจค้นมีวิธีการในการเลือกเฉดสีแบบง่ายๆ และดูน่าสนใจยิ่งขึ้น

เพียง 2 ขั้นตอน ช่วยให้คุณสามารถเลือกเฉดสีได้อย่างง่ายดาย

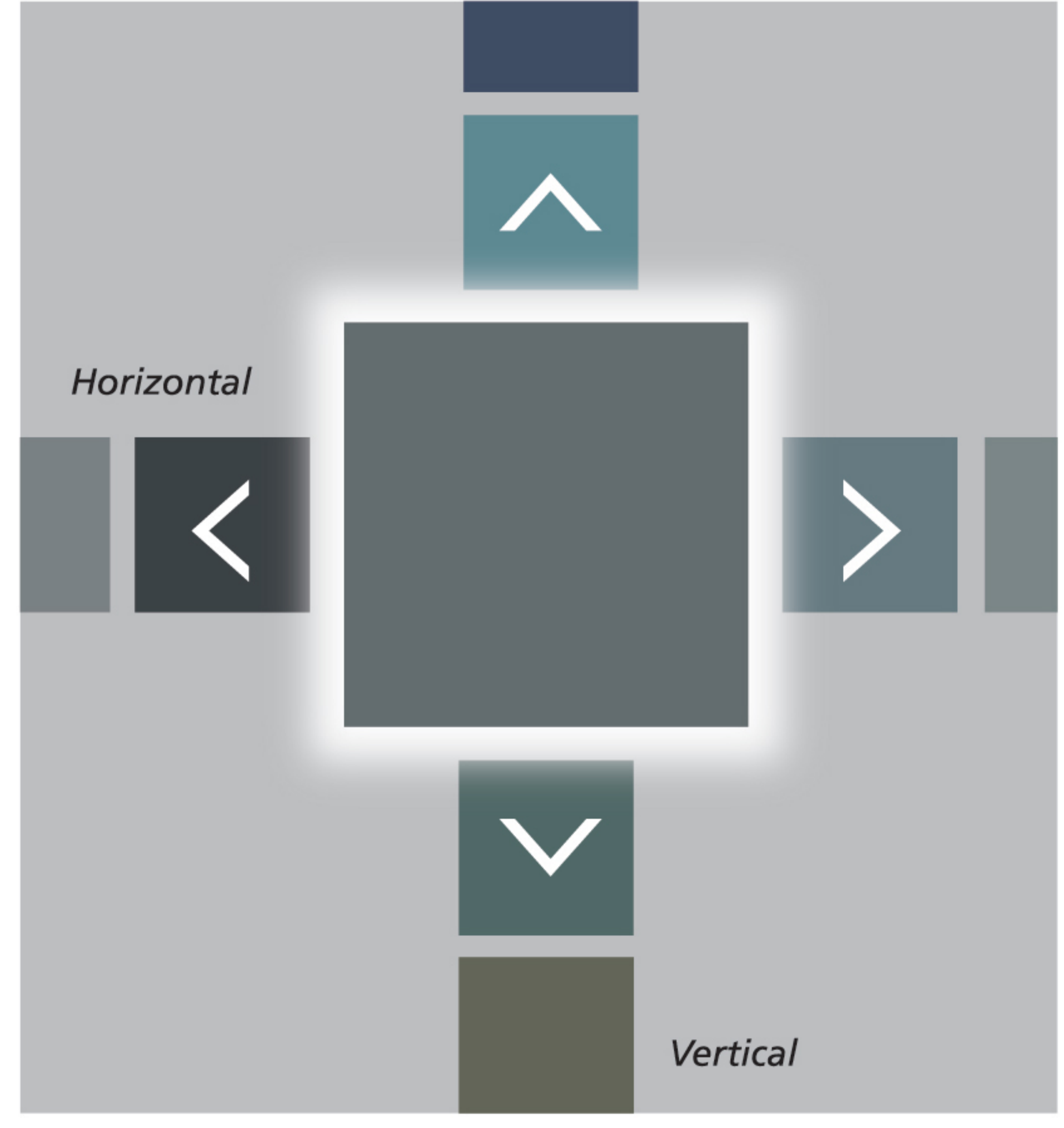
## ขั้นตอนที่ 1

เริ่มต้นด้วยการเลือกสีที่คุณชอบเพื่อเป็นสีหลักบนตารางสี



## ขั้นตอนที่ 2


จากนั้น เมื่อคุณได้สีหลักแล้วคุณสามารถเลือกสี จากแนวอนหรือแนวตั้งข้างเคียงกับสีหลักที่คุณเลือก เพื่อเป็นการจับคู่สีที่เหมาะสม



6317 ALPINE SNOW / 3230 BRUSHED GRANITE / 2711 RICH KASHMIR



Soya Milk 1105



Old Lace 1574



Unicorn 1188




Beach Honey 1122




Innocence 2536



Blush Pink 2046



Road Home 4678



Shallow Wave 4094



Near Dusk 5276



Sour Onion 7037




Buried Treasure 8357




Rich Clay 1989




Timeless 1024



Alphine Snow 6317



Twilight 9904



Dazzle Light 0567



Lotus Root 1108



Nobile 1177



Desert Rose 1046



Heavy Cream 2595



Coco Berry 2133



Blue View 4691



Bayside Blue 4096



Mega Pipe 4457



Khaki 7039



Secret Garden 8427



Identity 1859




Pearl 0121



Flint 3003



Empire 0520



Ivory White 0566



Navajo White 1075



Chateau 1246



Coppertone 1029



Tuscany 2225



Old Fresco 2458



Ice Lilac 4684



Alice Blue 4241



Celestial 4069



Cypress 7040



Nature Oasis 8079



Tea Leaves 1938



Rosetta Stone 2573



Knight 3009



Platinum 9911



Smooth Ivory 1038



Spring Champagne 1998



Sahara Sand 1132



Light Mocha 2024



Antique Brass 2011



Brown Script 2630



Shadow Purple 3047



Moon Reflection 4072



Matt Silver 4629



Bay Leaf 7544



Green Smoke 7052



Lena 8063



Misty Grey 1143



Brushed Granite 3230



Iron Grey 1032

			
Old Cream 1154	Teal Beige 1966	Buttery Cream 1155	Sunny Spot ✨🔗 8054
			
Pure Yellow 10394	Quick Sand ✨🔗 1153	Yellow River ✨🔗 1158	Golden Lily ✨🔗 10406
			
Mito 🔗 1133	Mars Dust 10012	Tribal ✨🔗 1187	Yellow Stone ✨🔗 2206
			
Roma 2087	Pangolin 2061	Spray Tan ✨🔗 1193	Miami Coral ✨🔗 1197
			
Power Puff 2092	Burned Terracotta 2111	Flax 2132	Fire Brick 2131
			
Burned Sugar 2097	Ruddy 2794	Steady Brown 2803	Dragon Red 0587
			
Thunder 4687	Night Shaddow 4686	Royal Blue 4224	Thunder Hero 4226
			
Sky Safari 🔗 4098	Coastal Wave 5041	Pale Teal 5043	Silver Clay 5045
			
Tar 5366	Monsoon Cloud 0562	River Bank 5310	White Clay 🔗 5272
			
Classic Green 6243	Cobalt 6198	Dusty Green 7543	Washed Green 7379
			
Adele 7249	Autumn Leaf 8044	Rompin ✨🔗 8064	Green Spring ✨🔗 8067
			
Thyme 8304	Grove 8050	Olive 8284	Oolong ✨🔗 8073
			
Roast Coffee 2549	Beaver 1138	Oakwood 🔗 2364	Muesli 1421
			
Deep Burgundy 3309	Midnight 3165	Rich Kashmir 2711	Battleship Grey 2109
			
Carbon Black 9920	Suave 9910	Evening Sky 1462	Fresh Concrete 0556

# COLOUR HARMONY

วิธีง่ายๆ ในการจับคู่สี โดยใช้สีที่มีความเข้ากันได้ดี เพียงแค่เลือกสีหลักของคุณจากนั้นเลื่อนไปตามแนวนอนบนตารางเพื่อหาคู่สีที่เหมาะสม

1032 IRON GREY / 9904 TWILIGHT / 9920 CARBON BLACK



2225 TUSCANY / 2111 BURNED TERRACOTTA



# COLOUR CONTRAST

อีกวิธีหนึ่งที่ง่ายในการจับคู่สี คือการใช้สีตัดกันซึ่งได้รับการจัดอย่างดีสำหรับคุณ หลังจากคุณได้เฉดสีหลักแล้วคุณสามารถเลือกสีตามแนวแนวตั้งข้างเคียงกับสีหลักที่คุณเลือก เพื่อเป็นการจับคู่สีที่เหมาะสม

4457 MEGA PIPE / 7039 KHAKI / 1108 LOTUS ROOT



8067 GREEN SPRING / 5045 SILVER CLAY



# LONG-LASTING EXTERIOR COLOURS



## JOTASHIELD COLOUR EXTREME

ที่สุดของสีทาภายนอก เพื่อสีสวยทนทานยาวนาน



## JOTASHIELD ANTIFADE COLOURS

ผลิตจาก Jotun Pigment Technology ซึ่งเป็นเทคโนโลยีเม็ดสีเฉพาะของโจตัน เพื่อให้การปกป้องเหนือระดับ และให้ความคงทนที่ยาวนาน



## JOTASHIELD FLEX

พัฒนาขึ้นเฉพาะเพื่อปกป้องรอยแตกขยายบนผนัง และมีคุณสมบัติในการป้องกันน้ำซึมเข้าสู่ผนัง

UV Protected Colours ป้องกันรังสี UV	★★★★★	★★★★★	★★★★
Dirt Resistant ป้องกันคราบสกปรก	★★★★★	★★★★	★★
Anti Algae & Anti Fungal ป้องกันตะไคร่น้ำและเชื้อรา	★★★★★	★★★★	★★★★
Reduces Temperature ลดความร้อนช่วยให้บ้านเย็น	★★★★★	★★★★★	★★★★★
Water Resistant ป้องกันน้ำเข้าสู่ผนัง	★★★★	★★★★	★★★★★ ป้องกันน้ำซึมเข้าสู่ผนัง
Cover & Prevent Cracks ปกปิดป้องกันรอยแตกร้าว			★★★★★

## PRIMER / SEALER



### JOTUN ULTRA PRIMER

สีรองพื้นสูตรน้ำคุณภาพสูง เหมาะกับการใช้งานบนพื้นผิวปูนฉาบเสร็จใหม่ พื้นผิวปูนใหม่ รวมถึงพื้นผิวปูนเก่าที่เคยผ่านการทาสีมาแล้ว

คุณสมบัติหลัก



ยึดเกาะดีเยี่ยม



ป้องกันคราบเกลือ  
ต่อต้านรอยสีต่าง



เหมาะสำหรับ  
ผนังปูนฉาบเสร็จใหม่



### JOTASHIELD PRIMER

สีรองพื้นสูตรน้ำคุณภาพสูง สำหรับงานทาภายนอก

คุณสมบัติหลัก



ป้องกันต่าง  
จากผนัง



ยึดเกาะ  
เป็นเยี่ยม



ป้องกันน้ำ  
เข้าสู่ผนัง

## ระบบสีที่เหมาะสม

การเลือกใช้ระบบทาสีที่ถูกต้องเหมาะสม จะช่วยให้คุณได้รับอรรถประโยชน์สูงสุดหลายประการ

**1** ช่วยที่บ้านของคุณ  
คงความงามได้ยาวนานขึ้น

ด้วยการใช้สีรองพื้นกลางบนผนัง เพื่อปกป้องผนังจากการเกิดคราบเกลือที่ไม่พึงปรารถนา และต่อต้านรอยสีต่าง ด้วยการลือคต่างและสารเคมีภายในคอนกรีต รวมถึงช่วยให้การยึดติดระหว่างสี และพื้นผิวให้ดีขึ้น ช่วยให้ผนังบ้านของคุณคงความงามได้ยาวนาน

**2** ยืดระยะเวลา  
การซ่อมแซมผนังบ้านของคุณ

การใช้ผลิตภัณฑ์รองพื้นที่มีประสิทธิภาพ ในการเตรียมพื้นผิว จะช่วยลดความยุ่งยาก ในการบำรุงรักษา และยืดระยะเวลาในการซ่อมแซมผนัง

**3** ลดค่าใช้จ่าย  
ในการซ่อมแซม

ระบบการเตรียมพื้นผิวและระบบสีที่เหมาะสม จะช่วยให้คุณไม่จำเป็นต้องทาสีใหม่บ่อยครั้ง ทำให้ลดค่าใช้จ่ายในการซ่อมแซมได้ในระยะยาว

เพื่อประสิทธิภาพที่ดี แนะนำให้ใช้ระบบสี ดังนี้ :



รองพื้นด้วย  
โจตัน อัลตราไพเมอร์ หรือ โจตาชิลด์ ไพเมอร์ 1 เทียว

+



แล้วทากับหน้าด้วย  
ผลิตภัณฑ์ในกลุ่ม โจตาชิลด์ 2 เทียว

\*ศึกษารายละเอียดเพิ่มเติม และคำแนะนำการใช้ผลิตภัณฑ์ได้จากเอกสารวิชาการทางด้านเทคนิคของผลิตภัณฑ์



การเดินทางสู่โลกสีเขียวที่เต็มไปด้วยสีส้มมากกว่าเดิม  
ดูรายละเอียดเพิ่มเติมได้ที่เว็บไซต์ของเรา

บริษัท โจตันไทย จำกัด

49/26 ถ.กิ่งแก้ว ต.ราชาเทวะ อ.บางพลี สมุทรปราการ 10540 Tel. +66 2022 9888

jotun.com/th JotunThailand



www.kyipaint.in.th