

ใหม่




BegerShield

เบเยอร์ชิลด์ กริปเทค ทุอินวัน

GRIPTECH 2IN1

สีเคลือบเงา และรองพื้นกันสนิมในหนึ่งเดียว HIGH GLOSS SUPER ENAMEL

สำหรับทาเหล็กกล้าวาลไนซ์ เหล็กชุบซิงค์และเหล็กทั่วไป




ขบวนการสีเคลือบเงาอันดับ 1

- ✔ แห้งเร็ว กลิ่นหายไว แห้งทาทับ 30 นาที แห้งผิว 10 นาที
- ✔ ไม่ต้องการองพื้น เป็นสีเคลือบเงา ที่มีรองพื้นในตัว
- ✔ ทาได้ทุกพื้นผิว แม้โลหะผิวมัน เช่น เหล็กกล้าวาลไนซ์ เหล็กดำ เหล็กชุบซิงค์ สแตนเลส เหล็กแป๊ปเหลี่ยม เหล็กกล่อง อลูมิเนียม ทองเหลือง ทองแดง ไม้ ไฟเบอร์ซีเมนต์ ก่อ PVC
- ✔ ให้การยึดเกาะและทนแดดทนฝนกว่า สีน้ำมัน 10 เท่า
- ✔ ฟิล์มสีไม่เหลืองตัว เพราะผลิตจาก อะคริลิกชนิดพิเศษ

FAST DRY
แห้งเร็ว 30 นาที
(แห้งทาทับ) กลิ่นหายไว
แห้งผิว 10 นาที ประหยัดเวลาค่าแรง


www.kyipaint.in.th

ชนิดมา / ด้าน



White

BR100



Silver Bronze

BR1000



Black

BR800



Neo Blue

BR370



Pewter

BR687



Banff Blue

BR686



Coral Red

BR463



Cocoa Brown

BR465



Aquarius

BR566



Butter Cup

BR175




Flambeau

BR178




Red Dragon

BR255



Board Black

BR888



นวัตกรรมสีเคลือบมา ที่สีน้ำมันทั่วไป...ทำไม่ได้

1 สำหรับเหล็กทั่วไป, เหล็กดำ

ระบบเดิม



ระบบใหม่



เบเยอร์ชิลด์ กริปเทค ทุ อิน วัน

2 สำหรับโลหะผิวมัน เช่น เหล็กกล้าวไนซ์ สแตนเลส และ อลูมิเนียม

ระบบเดิม



ระบบใหม่



เบเยอร์ชิลด์ กริปเทค ทุ อิน วัน

3 ใช้งานไวกว่าสีน้ำมัน 20 เท่า ประหยัดเวลา, ประหยัดค่าแรง, ประหยัดเงินค่าสี

ระบบเดิม



ระบบใหม่




4 ช.ม. + 8 ช.ม. + 8 ช.ม. = 20 ช.ม.

30 นาที + 30 นาที = 1 ช.ม.

4 สีสวยงาม ไม่เหลืองตัวเหมือนสีน้ำมัน ยึดเกาะดีเยี่ยม ทนการขีดขีด ทนแดดทนฝนกว่า

ระบบเดิม



ผลิตจากแอลคีดเรชั่น ฟิล์มสีเหลืองตัว ทนการขีดขีดน้อย



ระบบใหม่



ผลิตจากอะคริลิกชนิดพิเศษ ฟิล์มสีสวยงาม ยึดเกาะดี ทนแดดทนฝนกว่า



กลบมีดพื้นผิว ดีเยี่ยม



ทนความร้อนได้ถึง 150 องศา



ปกป้องสูงสุด



หยุดสนิม



ใช้งานง่าย แห้งเร็ว ทาได้หลากหลาย งบประมาณน้อย



ทาได้หลากหลาย พื้นผิว



เนื้อฟิล์มหนา และเรียบเนียน



ขีดล้า ทำความสะอาดง่าย จากแสงอาทิตย์



ป้องกันรังสี UV จากแสงอาทิตย์



ปลอดภัย มาตรฐานยุโรป



ยึดเกาะดีเยี่ยม



ใช้แทนสีพ่น อุตสาหกรรม



ตกแต่ง สไตล์ลอฟท์



BegerShield

เบเยอร์ชิลด์ กริปเทค ทู อิน วัน

GRIPTECH 2 IN 1

เบเยอร์ชิลด์ กริปเทค ทู อิน วัน

สีเคลือบเงา และรองพื้นกันสนิมในหนึ่งเดียว

สำหรับทาเหล็กกล้าไอซ์ เหล็กชุบสังกะสีและเหล็กท้วไป



ชนิดเงา/ด้าน

คุณสมบัติ

ผลิตจากอะคริลิกเรซินชนิดพิเศษ สีเคลือบเงา และรองพื้นกันสนิมในหนึ่งเดียว เนื้อสีข้นสูง ทาขึ้นไว กลบมิดดี ทนทุกสภาวะอากาศใช้ได้ทั้งงานภายนอกและภายใน ให้การยึดเกาะดีเยี่ยม โดยไม่ต้องการองพื้น ป้องกันการกัดกร่อน ป้องกันสนิมได้อย่างมีประสิทธิภาพ ทาได้ครบทุกพื้นผิวโลหะ แม้โลหะที่มีผิวมันวาวสูง ฟลิมสีแห้งเร็ว งามมันไว ประหยัดเวลา ชาญอยู่ได้เร็ว ประหยัดค่าแรงช่าง ประหยัดค่าสี ทาง่ายได้พื้นที่มาก เนื้อสีเข้มข้น เรียบเนียน ให้การกลบมิดดีเยี่ยม

การใช้งาน

เหมาะสำหรับพื้นผิวเหล็ก และโลหะทุกชนิดที่เป็นโลหะที่มีผิวมันวาวสูง เช่น เหล็กกล้าไอซ์, เหล็กกล่อง, เหล็กชุบสังกะสี, อลูมิเนียม, สแตนเลส, อลูมิเนียมอัลลอยด์, ทองเหลือง, ทองแดง และโครงสร้างเหล็ก งานตกแต่งสไตล์ลอฟท์ หรือ Industrial Style ที่งานใกล้และงานไกลจากชายทะเล ที่งานภายนอกและภายในอาคาร

ขั้นตอนการเตรียมพื้นผิว

พื้นผิวโลหะ / เหล็กกล้าไอซ์ / เหล็กดำ / โฟเบอร์ซีเมนต์ / ก่อ PVC



พื้นผิวโลหะเก่าทุกชนิด:

ขัดล้างฟิล์มสีเดิมที่เสื่อมสภาพออก และทำความสะอาดให้ปราศจากฝุ่น ผงสนิม และคราบไขมันต่างๆ

พื้นผิวโลหะใหม่ทุกชนิด:

ทำความสะอาดพื้นผิวให้ปราศจากฝุ่น ผงสนิม และคราบไขมันต่างๆ โดยใช้ผ้าชุบ เบเยอร์ ทินเนอร์ M-77 เช็ดน้ำมันเคลือบเหล็กออก

กรณีพื้นผิวสแตนเลสและอลูมิเนียม:

ควรลู่กับกระดาษทราย เบอร์ละเอียด เพื่อเพิ่มการยึดเกาะ จากนั้นทำความสะอาด



พื้นผิวไม้

การเตรียมพื้นผิว

- กรณีไม้เคยทาสีมาก่อนและฟิล์มสีลอกหลุด หรือ เป็นไม้เก่าที่ไม่เคยทาสีมาก่อน ให้ขัดด้วยกระดาษทรายตามไม้เนื้อไม้เดิม
- ถ้าเป็นไม้ใหม่ให้ขัดเพื่อขัดเสี้ยนไม้ส่วนเกิน แล้วทำความสะอาดพื้นผิวให้ปราศจากคราบไขมัน ฝุ่น น้ำมันหรือสิ่งแปลกปลอม
- เพื่อการปกป้องไม้จากเชื้อรา ปลวก มอด และแมลงกินไม้ ทาด้วย เบเยอร์โดโรก ชนิดทา สีใส สูตรน้ำหรือสูตรน้ำมัน จำนวน 1 เที่ยว *เพื่อการป้องกันสูงสุด ควรทาให้ครบทั้ง 6 ด้าน
- ถ้าในกรณีที่ไม้มีขี้ยา ควรเช็ดทำความสะอาดขี้ยาไม้ด้วย เบเยอร์ ทินเนอร์ M-77 และทาด้วยรองพื้นกันสนิม เบเยอร์ B-2000 เพื่อป้องกันขี้ยาไม้





การทาสีกับหน้า



- ทากับหน้าด้วย เบเยอร์ชิลด์ กริปเทค ทู อิน วัน จำนวน 1-2 เที่ยว



- ทากับหน้าด้วย เบเยอร์ชิลด์ กริปเทค ทู อิน วัน จำนวน 1-2 เที่ยว



เบเยอร์ชิลด์ กริปเทค ทู อิน วัน



ขนาด 1 GL.



ขนาด 1/4 GL.

ข้อมูลจำเพาะ

ลักษณะฟิล์มสี (Finish Film)	ชนิดเครื่องมือ (Application)	การผสมก่อนใช้งาน (โดยปริมาตร) Dilution (by volume)	การปกคลุมพื้นที่ (ตร.ม./แกลลอน/เที่ยว) Coverage(sq.m./gallon/coat)	ระยะเวลาแห้ง (Drying Time)		
				แห้งยิบ (Touch)	แห้งทากับ (Recoat)	แห้งใช้งาน (Dry to handle)
เงา (Gloss) ด้าน (Matt) กึ่งเงา (Semi-Gloss)	แปรง ลูกกลิ้ง เครื่องพ่น Brush, Roller, Spray	ใช้งานได้ทันที หรือผสม เบเยอร์ ทินเนอร์ M-77 / กระทิน ทินเนอร์ AAA 10-15% Ready to use or Dilute with Beger Thinner M-77 / Bull Thinner AAA 10-15%	50-60 ตร.ม. (sq.m.)	10 นาที (minutes)	30 นาที (minutes)	3-4 ชั่วโมง (hours)

ทินเนอร์



แนะนำให้ผสมกับ เบเยอร์ ทินเนอร์ M-77 เกรดอัลตรา พรีเมียม

- ✓ ผสมสีทาเหล็กกล้าไอซ์ 2 IN 1
- ✓ ผสมสีพ่นอุตสาหกรรม, สีพ่นรองพื้นเทา
- ✓ ผสมโบโรเซลลูโลสแลกเกอร์, แล็กเกอร์ แซนดิง ซิลเลอร์
- ✓ ผสมสีพ่นรถยนต์เกรด NC
- ✓ ใช้ขัดยางไม้ก่อนทาสี
- ✓ ใช้ล้างอุปกรณ์ทาสี เช่น แปรง, ลูกกลิ้ง, กาบพ

www.kyipaint.in.th

ข้อควรระวัง ห้ามผสม



น้ำมันสน ทินเนอร์ 3 A ท้วไป

แนะนำ

กรณีที่ใช้ ทินเนอร์ 3 A ให้ใช้ทินเนอร์ กระทิน 3 A เท่านั้น



จัดจำหน่ายโดย : บริษัท เบเยอร์ จำกัด 90,92 ถนนบรรทัดทอง แขวงถนนเพชรบุรี เขตราชเทวี กรุงเทพฯ 10400 โทรศัพท์ : 0-2611-3434 แฟกซ์ : 0-2215-7320

Distributed By : Beger Company Limited 90,92 Banthat Thong Rd, Ratchathewi District Bangkok 10400 Tel. 0-2611-3434 Fax : 0-2215-7320 www.beger.co.th E-mail : marketing@beger.co.th www.facebook.com/begerpaint



Beger