

รูปแบบของรายงานการวิจัยฉบับสมบูรณ์
แหล่งทุน : งบประมาณมหาวิทยาลัย (วิจัยเพื่อพัฒนาการเรียนรู้)

1. ปกนอก
2. รongปก
3. ปกใน
4. บทคัดย่อ
5. กิตติกรรมประกาศ
6. สารบัญ
7. สารบัญตาราง
8. สารบัญภาพ / แผนภูมิ / อื่น ๆ (ถ้ามี)
9. บทที่ 1 บทนำ
10. บทที่ 2 แนวคิด ทฤษฎี เอกสารและงานวิจัยที่เกี่ยวข้อง
11. บทที่ 3 วิธีดำเนินการวิจัย
12. บทที่ 4 ผลการวิจัย
13. บทที่ 5 สรุปผลการวิจัย อภิปรายผล และข้อเสนอแนะ
14. บรรณานุกรม
15. ภาคผนวก (ผู้ทรงคุณวุฒิ, เครื่องมือที่ใช้ในการวิจัย , แบบสอบถาม หรืออื่น ๆ)
16. ประวัติผู้วิจัย
17. สันเล่มรายงานการวิจัย (ระบุ ชื่องานวิจัย หัวหน้าโครงการวิจัย ปีพ.ศ.ที่ทำเสร็จ)

หมายเหตุ ใช้รูปแบบอักษร TH SarabunPSK



รายงานการวิจัย

เรื่อง

[ชื่องานวิจัยภาษาไทย]

(TH SarabunPSK, 20pt, Bold)

[ชื่อผู้ทำงานวิจัย]

รศ./ผศ./ดร./นางสาว/นาง/นาย.....

รศ./ผศ./ดร./นางสาว/นาง/นาย.....

(TH SarabunPSK, 20pt, Bold)

(ถ้ามีผู้วิจัยมากกว่า 6 คน ให้ระบุชื่อผู้วิจัย 6 คน และคณะ)

มหาวิทยาลัยสวณดุสิต

[ปีปฏิทินที่ทำงานวิจัยเสร็จ]

ลิขสิทธิ์ของมหาวิทยาลัยสวณดุสิต

(TH SarabunPSK, 20pt, Bold)

สถาบันวิจัยและพัฒนา



รายงานการวิจัย

เรื่อง

[ชื่องานวิจัยภาษาไทย]

(TH SarabunPSK, 20pt, Bold)

[ชื่อผู้ทำงานวิจัย]

รศ./ผศ./ดร./นางสาว/นาง/นาย.....

(สังกัด/คณะ/ศูนย์)

รศ./ผศ./ดร./นางสาว/นาง/นาย.....

(สังกัด/คณะ/ศูนย์)

(TH SarabunPSK, 20pt, Bold)

(ถ้ามีผู้วิจัยมากกว่า 6 คน ให้ระบุชื่อผู้วิจัย 6 คน และคณะ)

มหาวิทยาลัยสวนดุสิต

[ปีปฏิทินที่ทำงานวิจัยเสร็จ]

ลิขสิทธิ์ของมหาวิทยาลัยสวนดุสิต

(งานวิจัยนี้ได้รับทุนอุดหนุนจากมหาวิทยาลัยสวนดุสิต ปีงบประมาณ 255.....)

(TH SarabunPSK, 20pt, Bold), (TH SarabunPSK, 16pt, Bold)

หัวข้อวิจัย(TH SarabunPSK, 16pt).....
ผู้ดำเนินการวิจัย(TH SarabunPSK, 16pt).....
ที่ปรึกษา (ถ้ามี).....(TH SarabunPSK, 16pt).....
หน่วยงาน ระบุหน่วยงานที่ทำวิจัย / หลักสูตร / คณะ / ศูนย์
มหาวิทยาลัยสวนดุสิต (TH SarabunPSK, 16pt)
ปี พ.ศ. (TH SarabunPSK, 16pt).....(ปีปฏิทินที่ทำงานวิจัยเสร็จ)

การวิจัยครั้งนี้มีวัตถุประสงค์ ดังนี้.....ประชากรและกลุ่มตัวอย่าง
.....เครื่องมือที่ใช้ในการวิจัย.....สถิติที่ใช้ในงานวิจัย.....
ผลการวิจัยมีดังนี้.....(TH SarabunPSK, 16pt, Tab 1.27 cm).....

↕ เว้น 1 บรรทัด

หมายเหตุ (ในส่วนของหน่วยงานให้เรียงลำดับตามลำดับชื่อผู้ดำเนินการวิจัย)

สถาบันวิจัยและพัฒนาคณา

กิตติกรรมประกาศ (TH SarabunPSK, 18pt, Bold)

↕ เว้น 1 บรรทัด

[ข้อความ](TH SarabunPSK, 16pt, Tab 1.27 cm)

.....(ต้องระบุข้อความว่า “ได้รับทุนอุดหนุนจากมหาวิทยาลัยสวนดุสิต” ตามความเหมาะสม).....

↕ เว้น 1 บรรทัด


[ชื่อผู้ทำงานวิจัย]





[ปีปฏิทินที่ทำงานวิจัยเสร็จ]

(หากมีผู้ทำงานวิจัยมากกว่า 1 คน ให้ใช้คำว่า “คณะผู้วิจัย”)

สถาบันวิจัยและพัฒนาระบบสารสนเทศ

บทที่ 3	วิธีดำเนินการวิจัย (TH SarabunPSK, 16pt, Bold)	...
	ประชากรและการสุ่มกลุ่มตัวอย่าง	...
	เครื่องมือในการวิจัยและการตรวจสอบคุณภาพเครื่องมือ	...
	การเก็บรวบรวมข้อมูล	...
	การวิเคราะห์ข้อมูล	...

	 เว้น 1 บรรทัด	
บทที่ 4	ผลการวิจัย (TH SarabunPSK, 16pt, Bold)	...

	 เว้น 1 บรรทัด	
บทที่ 5	สรุปผลการวิจัย อภิปรายผล และข้อเสนอแนะ (TH SarabunPSK, 16pt, Bold)	...
	สรุปผลการวิจัย	...
	อภิปรายผล	...
	ข้อเสนอแนะในการนำผลการวิจัยไปใช้	...
	ข้อเสนอแนะในการทำวิจัยครั้งต่อไป	...
	 เว้น 1 บรรทัด	
บรรณานุกรม (TH SarabunPSK, 16pt, Bold)		...
	บรรณานุกรมภาษาไทย	...
	บรรณานุกรมภาษาต่างประเทศ	...
	 เว้น 1 บรรทัด	
ภาคผนวก (TH SarabunPSK, 16pt, Bold)		...
	ภาคผนวก ก
	ภาคผนวก ข
	ภาคผนวก ค
	 เว้น 1 บรรทัด	
ประวัติผู้วิจัย (TH SarabunPSK, 16pt, Bold)		...

สารบัญตาราง (TH SarabunPSK, 18pt, Bold)

↕ เว้น 1 บรรทัด

ตารางที่		หน้า
1.1(TH SarabunPSK, 16pt).....
2.1(TH SarabunPSK, 16pt).....
3.1(TH SarabunPSK, 16pt).....
ก-1(TH SarabunPSK, 16pt).....
ก-2(TH SarabunPSK, 16pt).....
ข-1(TH SarabunPSK, 16pt).....

(ตารางที่ 1.1 หมายความว่า ตารางนี้อยู่ในบทที่ 1 และเป็นตารางแรกของบทที่ 1)

(ตารางที่ ก-1 หมายความว่า ตารางนี้อยู่ในภาคผนวก ก และเป็นตารางแรกของภาคผนวก ก)

สงวนลิขสิทธิ์และข้อมูล

สารบัญภาพ (TH SarabunPSK, 18pt, Bold)

↕ วัน 1 บรรทัด

ภาพที่		หน้า
1.1(TH SarabunPSK, 16pt).....
2.1(TH SarabunPSK, 16pt).....
3.1(TH SarabunPSK, 16pt).....
ก-1(TH SarabunPSK, 16pt).....
ก-2(TH SarabunPSK, 16pt).....
ข-1(TH SarabunPSK, 16pt).....

(ภาพที่ 1.1 หมายความว่า ภาพนี้อยู่ในบทที่ 1 และเป็นภาพแรกของบทที่ 1)

(ภาพที่ ก-1 หมายความว่า ตารางนี้อยู่ในภาคผนวก ก และเป็นภาพแรกของภาคผนวก ก)

สถาบันวิจัยและ...

บทที่ 1 (TH SarabunPSK, 18pt, Bold)

บทนำ (TH SarabunPSK, 18pt, Bold)

ความเป็นมาและความสำคัญ (TH SarabunPSK, 16pt, Bold)
[ข้อความ](TH SarabunPSK, 16pt, Tab 1.27 cm)

วัตถุประสงค์ของการวิจัย (TH SarabunPSK, 16pt, Bold)
[ข้อความ](TH SarabunPSK, 16pt, Tab 1.27 cm)

ขอบเขตการวิจัย (TH SarabunPSK, 16pt, Bold)
[ข้อความ](TH SarabunPSK, 16pt, Tab 1.27 cm)

ข้อจำกัด (ถ้ามี) (TH SarabunPSK, 16pt, Bold)
[ข้อความ](TH SarabunPSK, 16pt, Tab 1.27 cm)

สมมติฐานการวิจัย (ถ้ามี) (TH SarabunPSK, 16pt, Bold)
[ข้อความ](TH SarabunPSK, 16pt, Tab 1.27 cm)

คำจำกัดความที่ใช้ในงานวิจัย (TH SarabunPSK, 16pt, Bold)

[ข้อความ](TH SarabunPSK, 16pt, Tab 1.27 cm)


ประโยชน์ที่คาดว่าจะได้รับ (TH SarabunPSK, 16pt, Bold)

[ข้อความ](TH SarabunPSK, 16pt, Tab 1.27 cm)

(ตัวอย่างตาราง บทที่ 1)

ตารางที่ 1.1 (TH SarabunPSK, 16pt).....

(ตัวอย่างภาพประกอบ บทที่ 1)



ภาพที่ 1.1(TH SarabunPSK, 16pt).....

บทที่ 2 (TH SarabunPSK, 18pt, Bold)

แนวคิด ทฤษฎี เอกสารและงานวิจัยที่เกี่ยวข้อง (TH SarabunPSK, 18pt, Bold)

↕ เว้น 1 บรรทัด

[หัวข้อ]..... (TH SarabunPSK, 16pt, Bold)

↕ เว้น 1 บรรทัด

[ข้อความ](TH SarabunPSK, 16pt, Tab 1.27 cm)

.....

↕ เว้น 1 บรรทัด

[หัวข้อ]..... (TH SarabunPSK, 16pt, Bold)

↕ เว้น 1 บรรทัด

[ข้อความ](TH SarabunPSK, 16pt, Tab 1.27 cm)

.....

↕ เว้น 1 บรรทัด

[หัวข้อ]..... (TH SarabunPSK, 16pt, Bold)

↕ เว้น 1 บรรทัด

[ข้อความ](TH SarabunPSK, 16pt, Tab 1.27 cm)

.....

↕ เว้น 1 บรรทัด

กรอบแนวคิดในการวิจัย (TH SarabunPSK, 16pt, Bold)

↕ เว้น 1 บรรทัด

[ข้อความ](TH SarabunPSK, 16pt, Tab 1.27 cm)

.....

บทที่ 3 (TH SarabunPSK, 18pt, Bold)
วิธีดำเนินการวิจัย (TH SarabunPSK, 18pt, Bold)

ประชากรและการสุ่มกลุ่มตัวอย่าง (TH SarabunPSK, 16pt, Bold)

[ข้อความ](TH SarabunPSK, 16pt, Tab 1.27 cm)

เครื่องมือในการวิจัยและการตรวจสอบคุณภาพเครื่องมือ (TH SarabunPSK, 16pt, Bold)

[ข้อความ](TH SarabunPSK, 16pt, Tab 1.27 cm)

การเก็บรวบรวมข้อมูล (TH SarabunPSK, 16pt, Bold)

[ข้อความ](TH SarabunPSK, 16pt, Tab 1.27 cm)

การวิเคราะห์ข้อมูล (TH SarabunPSK, 16pt, Bold)

[ข้อความ](TH SarabunPSK, 16pt, Tab 1.27 cm)

[หัวข้อ]..... (TH SarabunPSK, 16pt, Bold)

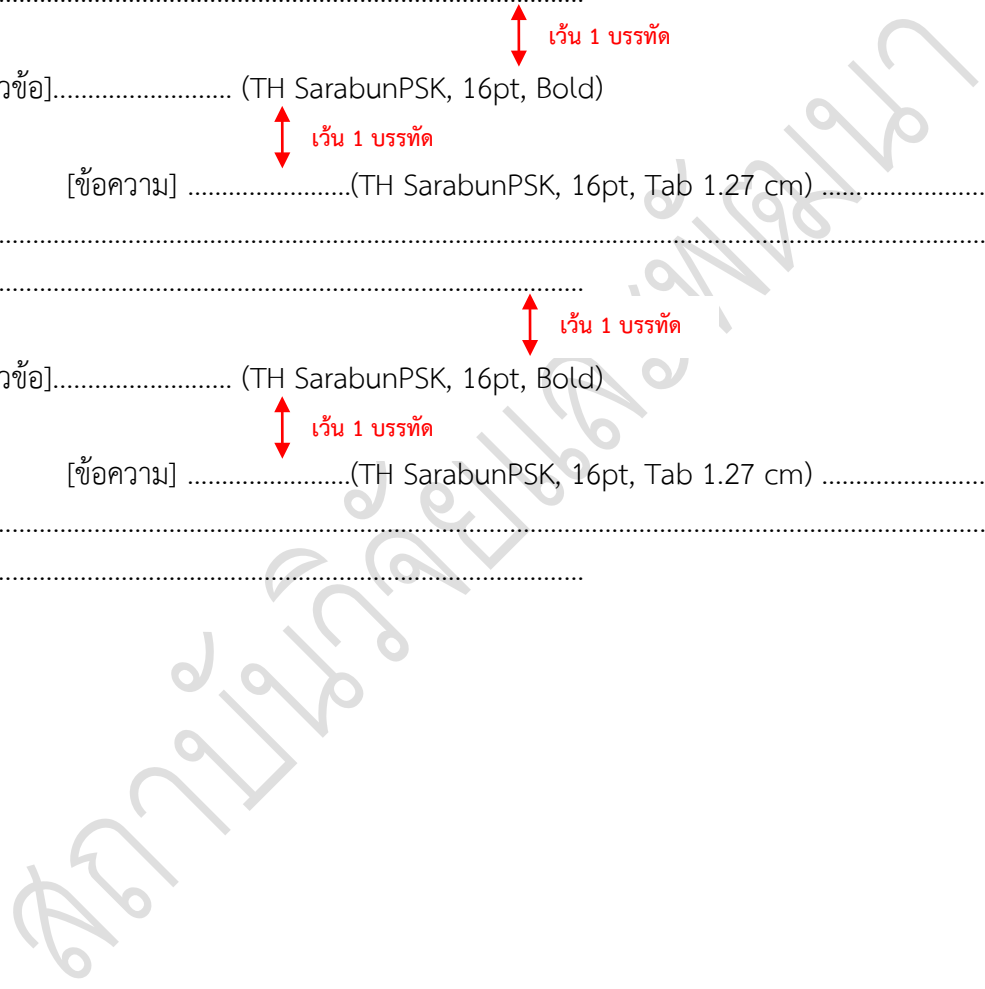
[ข้อความ](TH SarabunPSK, 16pt, Tab 1.27 cm)

บทที่ 4 (TH SarabunPSK, 18pt, Bold)
ผลการวิจัย (TH SarabunPSK, 18pt, Bold)

[หัวข้อ]..... (TH SarabunPSK, 16pt, Bold)
↕ เว้น 1 บรรทัด
[ข้อความ](TH SarabunPSK, 16pt, Tab 1.27 cm)
.....
.....

[หัวข้อ]..... (TH SarabunPSK, 16pt, Bold)
↕ เว้น 1 บรรทัด
[ข้อความ](TH SarabunPSK, 16pt, Tab 1.27 cm)
.....
.....

[หัวข้อ]..... (TH SarabunPSK, 16pt, Bold)
↕ เว้น 1 บรรทัด
[ข้อความ](TH SarabunPSK, 16pt, Tab 1.27 cm)
.....
.....



บทที่ 5 (TH SarabunPSK, 18pt, Bold)

สรุปผลการวิจัย อภิปรายผล และข้อเสนอแนะ (TH SarabunPSK, 18pt, Bold)

↑ ↓
เว้น 1 บรรทัด

สรุปผลการวิจัย (TH SarabunPSK, 16pt, Bold)

↑ ↓
เว้น 1 บรรทัด

[ข้อความ](TH SarabunPSK, 16pt, Tab 1.27 cm)

.....
.....

↑ ↓
เว้น 1 บรรทัด

อภิปรายผล (TH SarabunPSK, 16pt, Bold)

↑ ↓
เว้น 1 บรรทัด

[ข้อความ](TH SarabunPSK, 16pt, Tab 1.27 cm)

.....
.....

↑ ↓
เว้น 1 บรรทัด

ข้อเสนอแนะในการนำผลการวิจัยไปใช้ (TH SarabunPSK, 16pt, Bold)

↑ ↓
เว้น 1 บรรทัด

[ข้อความ](TH SarabunPSK, 16pt, Tab 1.27 cm)

.....
.....

↑ ↓
เว้น 1 บรรทัด

ข้อเสนอแนะในการทำวิจัยครั้งต่อไป (TH SarabunPSK, 16pt, Bold)

↑ ↓
เว้น 1 บรรทัด

[ข้อความ](TH SarabunPSK, 16pt, Tab 1.27 cm)

.....
.....

บรรณานุกรม (TH SarabunPSK, 18pt, Bold)

↑ ↓
เว้น 1 บรรทัด

บรรณานุกรมภาษาไทย (TH SarabunPSK, 16pt, Bold)

↑ ↓
เว้น 1 บรรทัด

[ข้อความ](TH SarabunPSK, 16pt,ตามรูปแบบ APA 6th).....

.....

[ข้อความ](TH SarabunPSK, 16pt,ตามรูปแบบ APA 6th).....

.....

↑ ↓
เว้น 1 บรรทัด

บรรณานุกรมภาษาต่างประเทศ (TH SarabunPSK, 16pt, Bold)

↑ ↓
เว้น 1 บรรทัด

[ข้อความ](TH SarabunPSK, 16pt,ตามรูปแบบ APA 6th)

.....

[ข้อความ](TH SarabunPSK, 16pt,ตามรูปแบบ APA 6th).....

.....

สถาบันวิจัยและ...

ภาคผนวก

(TH SarabunPSK, 18pt, Bold)

สถาบันวิจัยและพัฒนา

ภาคผนวก ก

(TH SarabunPSK, 18pt, Bold)

[หัวข้อ]

(TH SarabunPSK, 16pt)

[ข้อความ](TH SarabunPSK, 16pt, Tab 1.27 cm)

.....
.....

สถาบันวิจัยและพัฒนา

ภาคผนวก ข

(TH SarabunPSK, 18pt, Bold)

[หัวข้อ]

(TH SarabunPSK, 16pt)

[ข้อความ](TH SarabunPSK, 16pt, Tab 1.27 cm)

.....
.....

สถาบันวิจัยและพัฒนา

ประวัติผู้วิจัย (TH SarabunPSK, 18pt, Bold)

↑
↓
เว้น 1 บรรทัด

[ความยาวไม่เกิน 1 หน้ากระดาษ](TH SarabunPSK, 16pt, Tab 1.27 cm)

.....
.....

สถาบันวิจัยและพัฒนา

ระเบียบการส่งต้นฉบับรายงานวิจัยฉบับสมบูรณ์

สถาบันวิจัยและพัฒนามีหน้าที่ดูแลรับผิดชอบในการกำหนดมาตรฐานการพิมพ์รายงานวิจัยฉบับสมบูรณ์ ตรวจสอบรูปแบบการพิมพ์ (Format) รูปแบบการอ้างอิงเอกสาร (Style) ในเนื้อหาของรายงานวิจัยฉบับสมบูรณ์ การกำหนดลักษณะของรายงานวิจัยฉบับสมบูรณ์ ที่นักวิจัยจะต้องนำเสนอส่งสถาบันวิจัยและพัฒนา

สถาบันวิจัยและพัฒนาจึงได้กำหนดระเบียบการส่งต้นฉบับรายงานวิจัยฉบับสมบูรณ์ไว้ให้นักวิจัยยึดเป็นแนวทางในการส่งต้นฉบับรายงานวิจัยฉบับสมบูรณ์ และสถาบันวิจัยและพัฒนาสามารถตรวจสอบต้นฉบับ เพื่อให้รายงานวิจัยฉบับสมบูรณ์มีคุณภาพและมีรูปแบบเดียวกัน

1. การเตรียมต้นฉบับ มีรายละเอียดดังนี้

1.1 ขนาดของต้นฉบับ พิมพ์หน้าเดียวบนกระดาษขนาดเอ 4 โดยกำหนดเว้นระยะห่างระหว่างขอบกระดาษด้านบนและซ้ายมือ 3.81 เซนติเมตร (1.5 นิ้ว) ด้านล่างและขวามือ 2.54 เซนติเมตร (1 นิ้ว)

1.2 รูปแบบอักษรและการจัดวางตำแหน่ง ภาษาไทยและภาษาอังกฤษใช้รูปแบบอักษร TH SarabunPSK พิมพ์ด้วยโปรแกรมไมโครซอฟท์เวิร์ด โดยตั้งค่า Spacing (ระยะห่าง) ดังนี้ ค่า Before (ก่อน) เท่ากับ 0 , ค่า After (หลัง) เท่ากับ 0 , ค่า Line Spacing (ระยะห่างบรรทัด) เท่ากับ 1 หรือ Single และขนาด ชนิดของตัวอักษร รวมทั้งการจัดวางตำแหน่ง มีดังนี้

1.2.1 หัวกระดาษ ประกอบด้วย เลขหน้า ขนาด 16 ชนิดตัวธรรมดา ตำแหน่งชิดขอบกระดาษด้านขวา

1.2.2 ชื่อรายงานวิจัยฉบับสมบูรณ์ คลิกที่ตำแหน่งนี้ให้เป็นแถบสีดำ และพิมพ์ชื่อเรื่องภาษาไทย ขนาด 20 ชนิดตัวหนา ตำแหน่งกึ่งกลางหน้ากระดาษ

1.2.3 ชื่อผู้วิจัย ขนาด 20 ชนิดตัวหนา ตำแหน่งกึ่งกลางหน้ากระดาษใต้ชื่อเรื่อง

1.2.4 หน่วยงานหรือสังกัดของผู้วิจัย ขนาด 20 ชนิดตัวหนา ตำแหน่งกึ่งกลางหน้ากระดาษใต้ชื่อผู้วิจัย

1.2.5 หัวข้อของบทความภาษาไทย ภาษาไทย ขนาด 16 ชนิดตัวหนา ตำแหน่งชิดขอบกระดาษด้านซ้าย

1.2.6 เนื้อหาบทความภาษาไทย ภาษาไทย ขนาด 16 ชนิด ตัวธรรมดา จัดพิมพ์เป็น 1 คอลัมน์ บรรทัดแรกเว้น 1 Tab จากขอบกระดาษด้านซ้าย และพิมพ์ให้ชิดขอบทั้งสองด้าน

1.2.7 หัวข้อเรื่องภาษาไทย 18 ชนิดตัวหนา ตำแหน่งกึ่งกลางหน้ากระดาษ

1.2.8 หัวข้อย่อย ภาษาไทย และภาษาอังกฤษ ขนาด 16 ชนิดตัวธรรมดา ระบุหมายเลขหน้าหัวข้อย่อย โดยเรียงตามลำดับหมายเลขตำแหน่ง เว้น 1 Tab จากขอบกระดาษด้านซ้าย

1.2.9 เนื้อหา ภาษาไทย และภาษาอังกฤษ ขนาด 16 ชนิดตัวธรรมดา จัดพิมพ์เป็น 1 คอลัมน์ และพิมพ์ให้ชิดขอบทั้งสองด้าน

1.2.10 บรรณานุกรม ภาษาไทย และภาษาอังกฤษ ขนาด 16 ชนิด ใช้แบบ APA 6th (American psychology Association)

2. การเรียงลำดับเนื้อหาต้นฉบับ

เนื้อหา ภาษาไทยที่มีคำศัพท์ภาษาอังกฤษ ควรแปลเป็นภาษาไทยให้มากที่สุด (ในกรณีที่คำศัพท์ภาษาอังกฤษเป็นคำเฉพาะที่แปลแล้วไม่ได้ความหมายชัดเจนให้กับศัพท์ได้) และควรใช้ภาษาที่ผู้อ่านเข้าใจง่าย ชัดเจน หากใช้คำย่อต้องเขียนคำเต็มไว้ครั้งแรก เนื้อหาเรียงลำดับดังนี้

2.1 ปกในและปกนอก โดยชื่อเรื่อง ควรสั้น และกะทัดรัด ความยาวไม่ควรเกิน 100 ตัวอักษร ชื่อเรื่องภาษาไทย พร้อมรายชื่อผู้วิจัย (ถ้ามีผู้วิจัยมากกว่า 3 คน ให้ระบุชื่อผู้วิจัย 3 คน และคณะ)

2.2 บทคัดย่อ เขียนเฉพาะภาษาไทย สรุปสาระสำคัญให้เข้าใจง่าย ความยาวไม่ควรเกิน 15 บรรทัด ใช้อักษรตัวตรง จะใช้ตัวเอนเฉพาะศัพท์วิทยาศาสตร์ ประกอบด้วย วัตถุประสงค์ จุดมุ่งหมาย และขอบเขตของการวิจัยวิธีการวิจัย รวมถึงเครื่องมือที่ใช้ วิธีการเก็บข้อมูล จำนวนและลักษณะของกลุ่มที่ศึกษาผลการวิจัย รวมถึงระดับนัยสำคัญทางสถิติ (ถ้ามีการทดสอบ) บทคัดย่อที่ดีควรมีความถูกต้อง โดยระบุจุดประสงค์และเนื้อหาของเรื่องตามที่ปรากฏในรายงานวิจัยฉบับสมบูรณ์ เช่น คำย่อ คำที่ไม่คุ้นเคยให้เขียนเต็มเมื่อกว่าถึงครั้งแรก ไม่จำเป็นต้องอ้างอิงเอกสาร พยายามเขียนให้สั้นที่สุด ลักษณะของการรายงานมากกว่าการประเมิน จึงไม่ควรมีคำวิจารณ์ นอกจากรายงานผล ข้อมูลตัวเลขที่สำคัญที่ได้จากการวิจัย

2.3 กิตติกรรมประกาศ คือ ข้อความแสดงความขอบคุณบุคคล สถาบันและ/หรือหน่วยงานที่มีส่วนช่วยเหลือ ให้ความร่วมมือในการค้นคว้าเพื่อเขียนรายงานวิจัยฉบับสมบูรณ์ ตลอดทั้งคณะกรรมการสอบผู้สนับสนุนเงินทุนวิจัย ผู้ให้ข้อคิดเห็น ให้ข้อมูล และผู้ที่ยินยอมให้ใช้ชื่อเขียนหรือเครื่องมือในการวิจัย ข้อความดังกล่าวควรเขียนเรียบๆ โดยเขียนเป็นภาษาทางวิชาการ การระบุชื่อบุคคลให้ระบุชื่อจริงพร้อมนามสกุลและคำนำหน้า ห้ามใช้ชื่อเล่น ถ้าเป็นบุคคลที่มียศ/ตำแหน่งทางวิชาการ และตำแหน่งหน้าที่การงาน ให้ระบุไว้ด้วย กิตติกรรมประกาศนี้ให้พิมพ์ไว้ต่อบทคัดย่อ ความยาวไม่เกิน 1 หน้า ท้ายข้อความระบุชื่อผู้เขียนรายงานวิจัยฉบับสมบูรณ์พร้อมปีที่ทำเสร็จ หากผู้เขียนรายงานวิจัยมีมากกว่า 1 คน ให้ใช้คำว่า “คณะผู้วิจัย”

2.4 สารบัญ เป็นรายการที่แสดงถึงส่วนประกอบสำคัญของทั้งหมดของรายงานวิจัยฉบับสมบูรณ์ พิมพ์เลขหน้ากำกับ โดยเริ่มนับจากบทคัดย่อเป็นหน้า ก

2.5 สารบัญตาราง (ถ้ามี) เป็นส่วนที่แจ้งตำแหน่งหน้าของตารางทั้งหมดที่มีอยู่ในรายงานวิจัยฉบับสมบูรณ์ พิมพ์เรียงลำดับต่อจากส่วนสารบัญ

2.6 สารบัญภาพ (ถ้ามี) เป็นส่วนที่แจ้งตำแหน่งหน้าของ รูปภาพ แผนที่ แผนภูมิ กราฟ ฯลฯ ทั้งหมดที่มีอยู่ในรายงานวิจัยฉบับสมบูรณ์ พิมพ์ขึ้นหน้าใหม่เรียงต่อจากสารบัญตาราง

2.7 บทที่ 1 บทนำ ประกอบด้วย ความเป็นมาและความสำคัญ, วัตถุประสงค์ของการวิจัย, กรอบแนวคิดในการวิจัย, ขอบเขตการวิจัย, สมมติฐานการวิจัย, นิยามศัพท์ และประโยชน์ที่คาดว่าจะได้รับ

บทที่ 2 แนวคิด ทฤษฎี เอกสารและงานวิจัยที่เกี่ยวข้อง

บทที่ 3 วิธีดำเนินการวิจัย

บทที่ 4 ผลการวิจัย

บทที่ 5 สรุปผลการวิจัย อภิปรายผล และข้อเสนอแนะ

ตามลำดับ โดยหน้าแรกของแต่ละบทที่ ไม่ต้องพิมพ์เลขหน้า แต่นับหน้า ส่วนหน้าถัดไป พิมพ์เลขหน้ากำกับทุกหน้า

2.8 ส่วนประกอบตอนท้าย ประกอบด้วย บรรณานุกรม ภาคผนวก และประวัติผู้เขียน รายงานวิจัยฉบับสมบูรณ์ โดยให้เขียนเป็นความเรียง ความยาวไม่เกิน 1 หน้า มีเนื้อหาดังต่อไปนี้ ชื่อนามสกุล พร้อมคำนำหน้า ถ้ามีศ ฐานันดรศักดิ์ ราชทินนาม สมณศักดิ์ ก็ให้ใส่ไว้ด้วย วัน เดือน ปี และสถานที่เกิด วุฒิการศึกษา ตั้งแต่ชั้นปริญญาบัณฑิตหรือเทียบเท่าขึ้นไป สถานศึกษาและปี พ.ศ. ที่สำเร็จการศึกษา ประสบการณ์การทำงาน ชื่อผลงานทางวิชาการที่ตีพิมพ์เผยแพร่ รางวัลหรือทุนการศึกษาที่ได้รับ ระบุเฉพาะที่สำคัญ ตำแหน่งหน้าที่ปัจจุบัน และสถานที่ทำงานตามลำดับ โดยหน้าแรกของหัวข้อไม่ต้องพิมพ์เลขหน้า แต่นับหน้า ส่วนหน้าถัดไป พิมพ์เลขหน้ากำกับทุกหน้า