

Architectural Stainless Steel Wire Balustrading


ราวบันได/ ราวกันตก สลิงสแตนเลส
สำหรับแบบบ้าน คอนโด รีสอร์ท ทางสรรพสินค้า
ในสไตล์ที่ทันสมัย ไม่ซ้ำใคร



TYPE 1: CIRCULAR BOLT SLIMFIX SET

ใช้สำหรับเสานแนวตรง/ขนานกับพื้น

Single Adjustment (ปรับได้ด้านเดียว)



Double Adjustment (ปรับได้ทั้งสองด้าน)



SHORT SCREWS SLIMFIX SET

Technical Data

Screw material : Bar AISI316 - EN 1.4401
 Circular bolt set : Bar AISI316 - EN 1.4401
 Surface treatment : "M.F." (Matt finished)
 Breaking load : Standard safety factor for working load is 1/4 of Breaking Load

Order No. (single adjust)	Order No. (double adjust)	Ø SIZE (CABLE)	screw length (mm)	M (mm)	L (mm)	L1 (mm)	Breaking Load (KGS)
2110-3205	2320-0412	4 MM	14	M8	58	23	400
2110-3207	2320-0618	6 MM	24	M12	77	32	700
2110-3208	2320-0820	8 MM	26	M14	88	34	900

Select The Correct Screw Length (เลือกขนาดของ Slimfix Screw เหมาะสมกับขนาดของเสาน)



Ø cable size (mm) ขนาดของสลิง	Recommended (min.-max.) Post thk. (mm) ความหนาเสาน (ที่แนะนำ)		
	Short Screw	Medium Screw	Long Screw
4 mm.	3 - 9 mm	13 - 19 mm	49 - 55 mm
6 mm.	8 - 16 mm	44 - 52 mm	84 - 92 mm
8 mm.	9 - 17 mm	58 - 64 mm	100 - 111 mm

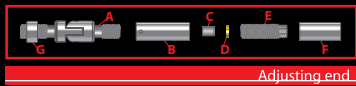
Installation Guide (คำแนะนำในการติดตั้ง)

Ø cable size (mm) ขนาดของสลิง (มม.)	Cable Span (Mtrs.) ระยะต่อช่วงเสาน (เมตร)	Cable Gap (mm) ระยะห่างระหว่างสลิง (มม.)	Adjustment (mm) ระยะปรับ (มม.)
4	3	50-100	9
6	5	120-160	12
8	6	120-160	15

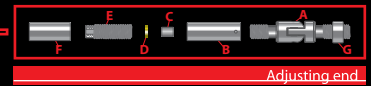
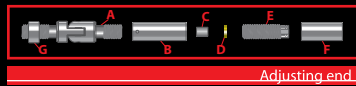

TYPE 2: ANGLE SCREW SLIMFIX SET

ใช้สำหรับเสาในแนวเอียง/แบบมืองศา

Single Adjustment (ปรับได้ด้านเดียว)



Double Adjustment (ปรับได้ทั้งสองด้าน)



SHORT ANGLE SCREWS SLIMFIX DOUBLE SET

Technical Data

Angle screw material : Cast AISI316 - EN 1.4408
 Circular bolt set : Bar AISI316 - EN 1.4401
 Surface treatment : "M.F." (Matt finished)
 Breaking load : Standard safety factor for working load is 1/4 of Breaking Load

Order No. (single adjust)	Order No. (double adjust)	Ø SIZE (CABLE)	screw length (mm)	M (mm)	L (mm)	L1 (mm)	Breaking Load (KGS)
6110-1203	6350-0408	4 MM	14	M8	58	23	400
6110-1205	6350-0612	6 MM	24	M12	77	32	700
6110-1206	6350-0814	8 MM	26	M14	88	34	900

Select The Correct Screw Length (เลือกขนาดของ Slimfix Screw เหมาะสมกับขนาดของเสา)

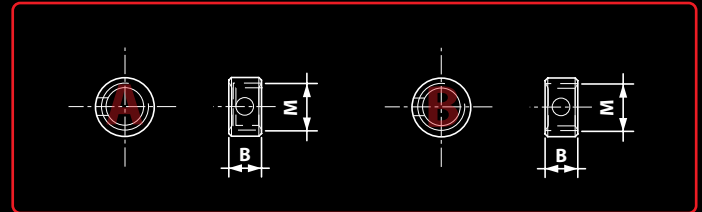



Ø cable size (mm) ขนาดของสลิง	Recommended (min.-max.) Post thk. (mm) ความหนาเสา (ที่แนะนำ)		
	Angle Short Screw	Angle Medium Screw	Angle Long Screw
4 mm.	4 - 9 mm	14 - 19 mm	50 - 55 mm
6 mm.	8 - 16 mm	44 - 52 mm	84 - 92 mm
8 mm.	9 - 17 mm	58 - 64 mm	100 - 111 mm

Installation Guide (คำแนะนำในการติดตั้ง)

Ø cable size (mm) ขนาดของสลิง (มม.)	Cable Span (Mtrs.) ระยะต่อช่วงเสา (เมตร)	Cable Gap (mm) ระยะห่างระหว่างสลิง (มม.)	Adjustment (mm) ระยะปรับ (มม.)
4	5	50-100	9
6	8	120-160	12
8	10	120-160	15

Accessories



Closed End Cap

Order no.	∅ cable (mm)	B (mm)	M (mm)	Breaking Load (KGS)
2550-8710	4 mm.	7	M8x1.25	400
2550-1212	6 mm.	12	M12x1.75	700
2550-1414	8 mm.	14	M14x2.00	900


Opened End Cap

Order no.	∅ cable (mm)	B (mm)	M (mm)	Breaking Load (KGS)
2560-8013	4 mm.	10	M8x1.25	400
2560-1220	6 mm.	15	M12x1.75	700
2560-1425	8 mm.	20	M14x2.00	900


Slimfix with different scenarios: การใช้ Slimfix กับเสาแบบต่างๆ




Strip / flat bar
(แผ่นเหล็ก)




Circular Pipe
(ท่อกกลม)



Square Pipe
(เหล็กกล่อง)



Cement
(เสาปูน)



Marble
(เสาหินอ่อน)



STRUDYNA.COM
สตูดิน่า

บริษัท สตาร์คเจอร์ล ไดนามิกส์ จำกัด

อาคาร บิซิเนส ปาร์ค 21/18 ถนนกรุงธนบุรี แขวงคลองตันใต้ เขตคลองสาน กรุงเทพฯ 10600

โทรศัพท์ 0-2862-2487 โทรสาร 0-2862-2488 อีเมลล์ sales@strudyna.com