


Carrier

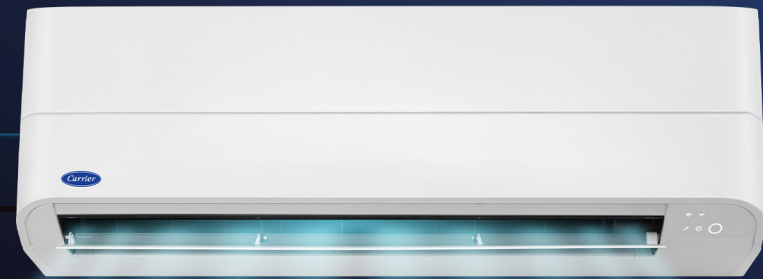


ทน คับ ลำกว่าเดิม

COPPER 11  
WIFI • INVERTER



# อัปเดตชีวิตง่ายแค่ปลายนิ้ว



## CONTROL WITH TECHNOLOGIES

เชื่อมต่อแอร์พร้อมสั่งงานผ่านระบบ Wi-Fi Built-in ให้คุณควบคุมแอร์ได้ทุกที่ไม่ว่าอยู่ไหน รวมถึงการเช็คค่าไฟจากแอร์ได้แบบเรียลไทม์

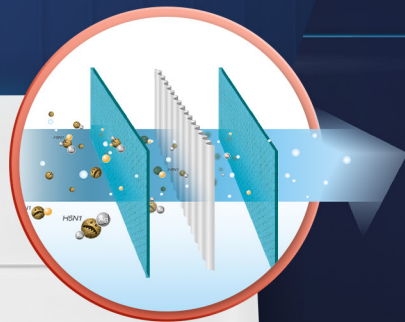


# ยืนยันถึงความทนและคุ้ม



## COPPER COIL

ใช้งานได้นานทนทานต่อการกัดกร่อนในทุกสภาวะอากาศ บำรุงรักษาง่ายด้วยคอยล์ทองแดงวัสดุสำหรับคอยล์เย็น และคอยล์ร้อน



## WARRANTY

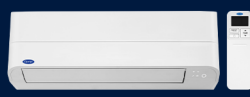
อุ่นใจด้วยการรับประกันยาวนานหนักใจเรื่องไหน ก็มีเราคอยดูแลด้วยการรับประกันคอมเพรสเซอร์ 10 ปี และอะไหล่ 5 ปี

## INVERTER

ทำงานเงียบ เย็นต่อเนื่องไม่มีสะดุด ให้คุณประหยัดพลังงานได้มากกว่า การันตีด้วยฉลากประหยัดไฟ เบอร์ 5







**SAFETY & DURABILITY**

ความปลอดภัยทนทาน

- COPPER COIL**  
คอยล์เย็นและคอยล์ร้อนใช้วัสดุทองแดงแท้ ทนทานต่อการกัดกร่อนในทุกสภาวะอากาศ
- ANTI-SHOCK**  
ระบบการป้องกันแรงจลนไฟฟ้า กรองไฟฟ้า และป้องกันแรงจลนเมื่อไฟตก ไฟเกินอย่างฟ้าผ่า
- AUTO RESTART**  
ทำงานใหม่อัตโนมัติเมื่อไฟดับ เย็นต่อเนื่องไม่มีสะดุด

**ENERGY SAVING**

ประหยัดพลังงาน

- ENERGY SAVING**  
การันตีการประหยัดพลังงานเบอร์ 5 ด้วยฉลากเบอร์ 5

**CLEANNES & PURITY**

ความสะอาด

- PM 2.5 FILTER**  
ดักจับเชื้อแบคทีเรียฝุ่นขนาดเล็ก รวมถึง PM 2.5
- SELF CLEANING**  
ระบบทำความสะอาดอัตโนมัติ ทำความสะอาด หลังใช้งาน ไล่ความชื้น ลดการสะสมสิ่งสกปรก
- AQUA RESIN**  
สารเคลือบพิเศษ เคลือบคอยล์เย็น ลดการสะสมสิ่งสกปรก ฝุ่น และแบคทีเรีย

**WARRANTY**

การรับประกัน

- WARRANTY 10 YEARS**  
รับประกันคอมเพรสเซอร์นาน 10 ปี

**COMFORT**

ความสะดวกสบาย

- CONTROL WITH TECHNOLOGIES**  
เทคโนโลยีแห่งการควบคุม เชื่อมต่อ และสั่งการผ่านระบบอินเทอร์เน็ตไร้สาย ใช้งานสะดวก
- EXTRA CLEANING**  
ถาดน้ำทิ้งแอร์กรองจ่ายสะอาดขึ้นอีกเท่าตัว
- BIG AIRFLOW**  
พลังลมแรง ทำงานเงียบสนิท
- WARRANTY 5 YEARS**  
รับประกันอะไหล่ทุกชิ้นส่วนนาน 5 ปี

**Specification (รายละเอียดของเครื่อง)**

Indoor Unit (เครื่องภายใน)		42TVEA010	42TVEA013	42TVEA016	42TVEA018	42TVEA024	42TVEA028
Outdoor Unit (เครื่องภายนอก)		38TVEA010	38TVEA013	38TVEA016	38TVEA018	38TVEA024	38TVEA028
Cooling Capacity (ประสิทธิภาพการทำความเย็น)	BTU/hr.	9,200	12,100	15,000	18,000	20,400	25,200
Cooling Capacity Min-Max (ประสิทธิภาพการทำความเย็น ต่ำสุด - สูงสุด)	BTU/hr.	2,700 - 9,700	3,800 - 13,300	5,400 - 17,000	3,900 - 20,100	4,000 - 23,200	5,100 - 29,000
SEER. (ค่าประสิทธิภาพตามฤดูกาล)	BTU/hr./Watt	16.17	16.81	17.49	16.82	16.90	19.50
Energy Grade (ประสิทธิภาพการใช้พลังงาน)		5	5	5	5	5	5★
Power Consumption (กำลังไฟฟ้า)	Kw.	0.92 (0.23-1.00)	1.14 (0.26-1.24)	1.47 (0.35-1.72)	1.87 (0.30-2.10)	2.00 (0.28-2.30)	2.32 (0.30-2.70)
Operation Current (กระแสไฟฟ้า)	Amp.	4.60	5.50	7.10	8.75	9.40	10.76
Power Supply (ระบบไฟฟ้า)	220V / 1 Ph / 50Hz						

**Indoor Unit (ชุดภายใน)**

Fan Speed (ระดับการปรับแรงลม)	5 speed + Auto						
Maximum Air flow rate (ปริมาณลมหมุนเวียนสูงสุด)	cfm.	317	388	464	512	600	730
Sound Pressure Level (ระดับเสียง) (L/L+/M/M+/H)	dB(A)	23/27/32/38/42	24/27/32/38/42	25/31/36/41/47	25/33/39/44/48	35/38/40/43/45	32/39/43/46/50
Dimension HxWxD (ขนาดของเครื่อง สูง x กว้าง x ลึก)	mm.	288 x 770 x 225	288 x 770 x 225	293 x 798 x 230	293 x 798 x 230	320 x 1,050 x 250	320 x 1,050 x 250
Net Weight (น้ำหนักเครื่อง)	kg.	9	9	10	9	14	14
Heat Exchanger coil type (ชนิดแผงคอยล์เย็น)	Copper tube coil (ทองแดง)						

**Outdoor Unit (ชุดภายนอก)**

Sound Pressure Level (ระดับเสียง)	dB(A)	48	48	50	49	52	55
Dimension HxWxD (ขนาดของเครื่อง สูง x กว้าง x ลึก)	mm.	530 x 598 x 200	530 x 660 x 240	550 x 780 x 290	550 x 780 x 290	550 x 780 x 290	630 x 800 x 300
Net Weight (น้ำหนักเครื่อง)	kg.	17	21	28	33	33	41
Refrigerant Charge "R32" type. (ปริมาณสารทำความเย็นชนิด "R32")	g.	420	460	590	720	870	1,140
Compressor Type (ชนิดคอมเพรสเซอร์)		Rotary		Twin Rotary			
Condensing coil type (ชนิดแผงคอยล์ร้อน)	Copper tube coil (ทองแดง)						

**Piping connection (การต่อท่อสารทำความเย็น)**

Liquid size (ขนาดท่อส่ง)	mm. (Inch)	6.35 (1/4")	6.35 (1/4")	6.35 (1/4")	6.35 (1/4")	6.35 (1/4")	6.35 (1/4")
Suction size (ขนาดท่อดูด)	mm. (Inch)	9.52 (3/8")	9.52 (3/8")	12.70 (1/2")	12.70 (1/2")	12.70 (1/2")	12.70 (1/2")
Standard (มาตรฐานการทดสอบ)	M.	7.5	7.5	7.5	7.5	7.5	7.5
Chargeless Pipe (ระยะการเดินท่อต้องเติมน้ำยา)	M.	-	-	Over 15 m. need to extra charge 20 g./m. Per meter			
Minimum Pipe Length (ระยะการเดินท่อก่อนสุด)	M.	2	2	2	2	2	2
Maximum Pipe Length (ระยะการเดินท่อกว้างสูงสุด)	M.	15	15	20	20	20	25
Maximum Pipe Height (ระยะการเดินท่อบนสุด)	M.	12	12	12	12	12	15

**Condition**

Capacity Test Condition (สภาวะการทดสอบเครื่อง) Indoor : 27°C db. , 19°C wb. / Outdoor : 35°C db. , 24°C wb.



ติดต่อสอบถาม  
**02-090-9992**  
จันทร์ - ศุกร์ | 8.30-17.30  
บริการหลังการขาย  
**1454**  
จันทร์ - เสาร์ | 8.30-17.30  
Carrier Smart Service Center  
**02-024-1099**  
จันทร์ - เสาร์ | 8.30-17.30

**บริษัท บี.กริม แครียร์ (ประเทศไทย) จำกัด**  
1858/77-78 อาคารอินเทลลิเจนท์ ทาวเวอร์ ชั้น 16  
ถนนเพชรบุรี กม.4.5 แขวงบางนาใต้ เขตบางนา กรุงเทพฯ 10260  
**Carrier Smart Service Center / คลังอะไหล่**  
7/16 ถนน ไร่ชี่ดี แขวงคลองสามประเวศ  
เขตลาดกระบัง กรุงเทพฯ 10520



สแกนเพื่อดูข้อมูลเพิ่มเติม