

Apeos C3060 / C2560 / C2060

อุปกรณ์มัลติฟังก์ชันสี ขนาด A3



นวัตกรรมใหม่ล่าสุด Apeos รุ่นใหม่

"Apeos" รุ่นใหม่เพิ่มฟังก์ชันการทำงานที่ล้ำสมัย มาพร้อมกับระบบการรักษาความปลอดภัยขั้นสูง และง่ายต่อการใช้งาน ช่วยขยายขีดความสามารถทางธุรกิจของคุณได้อย่างสมบูรณ์แบบ อุปกรณ์ "Apeos" สามารถเชื่อมต่อกับโซลูชันและบริการต่างๆ ได้อย่างไร้รอยต่อ สอดรับกับสไตล์การทำงานรูปแบบใหม่ที่คล่องตัว ให้คุณทำงานได้ทุกที่ทุกเวลา



ประสิทธิภาพการ
งานที่เหนือชั้น พร้อม
การใช้งานร่วมกัน
ที่หลากหลาย



ใช้งานง่าย สะดวก
รวดเร็ว



ยกระดับการใช้งานใน
รูปแบบใหม่เพื่อให้อัปเกรด
สไตล์การทำงานในระยะ
ไกล



สู่สังคมที่ยั่งยืน



ปกป้องข้อมูลสำคัญ
ของคุณ



ระบบการสนับสนุน
ที่คุณวางใจได้

เล็ก - ฉลาด - ปรับการทำงานได้ เหมาะกับทุกความต้องการของธุรกิจ Apeos C3060 / C2560 / C2060

ทำสำเนา/พิมพ์	สแกน	แฟกซ์ ^{*4}	ความละเอียดในการพิมพ์	แผงควบคุม	<ul style="list-style-type: none">• รองรับ LAN แบบไร้สาย• รองรับอุปกรณ์เคลื่อนที่• ใช้งานร่วมกับระบบคลาวด์
สี/ขาว-ดำ	สี/ขาว-ดำ				
C3060 30 หน้า/นาที ^{*1}	การสแกน 2 ด้าน 80 หน้า/นาที ^{*2*3}	แฟกซ์ Super G3	1200 × 2400 dpi	7 นิ้ว	
C2060 20 หน้า/นาที ^{*1}	การสแกน 1 ด้าน 55 หน้า/นาที ^{*3}				
C2560 25 หน้า/นาที ^{*1}					

^{*1}: A4 LEF ^{*2}: สำหรับ C3060 รุ่น DADF ชุดป้อนเอกสารสองหน้าอัตโนมัติ (การสแกน 2 ด้าน) ^{*3}: A4 LEF 200 dpi ไปยังโฟลเดอร์ ^{*4}: อุปกรณ์เสริม

ใช้งานร่วมกันได้หลากหลาย



พร้อมโมดูล 1 ถาด
พร้อมตู้เอกสาร (Cabinet)*



พร้อมโมดูล 3 ถาด*



พร้อมถาดข้าง*
รองรับเอกสารแยกสำหรับงาน
ทำสำเนา พิมพ์ และแฟกซ์

* อุปกรณ์เสริม

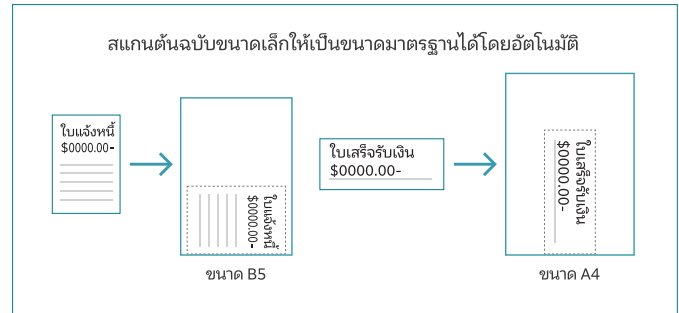
ประสิทธิภาพการใช้งานที่เหนือชั้น พร้อมการใช้งานร่วมกันที่หลากหลาย

สแกนได้รวดเร็วสำหรับเอกสารต้นฉบับปริมาณมาก*1

- ความเร็วในการอ่านสูงสุดที่ 80 หน้า/นาที่สำหรับการสแกน*2
 - DADF ชุดป้อนเอกสารสองหน้าอัตโนมัติ ช่วยลดการฉีกขาดหรือความเสียหายของเอกสาร
 - แปลงเอกสารที่ไม่ใช่ขนาดมาตรฐานให้เป็นขนาดมาตรฐานโดยอัตโนมัติ
- โหลดเอกสารได้สูงสุด 130 แผ่น
 - สแกนอัตโนมัติโดยไม่ต้องแยกป้อนเอกสารทีละขนาด

*1: Apeos C3060 รุ่น DADF ชุดป้อนเอกสารสองหน้าอัตโนมัติ

*2: สแกน 2 ด้านพร้อมกันในครั้งเดียว เอกสารขนาดมาตรฐาน (A4 LEF), 200 dpi ไปยังโฟลเดอร์



*เฉพาะ: Apeos C3060

คุณภาพการพิมพ์ขั้นเยี่ยม ได้คุณภาพสีเที่ยงตรงตามต้องการ

- การพิมพ์ความละเอียดสูงที่ 1200 x 2400 dpi ด้วยหัวพิมพ์ LED
- พิมพ์ข้อความขนาดเล็กหรือเส้นประ บางๆ ได้อย่างชัดเจนด้วยเทคโนโลยี การประมวลผลเพื่อปรับปรุงภาพ
- เทคโนโลยีการแก้ไขสีในรูปแบบดิจิทัล IReCT* ลดการพิมพ์ผิดพลาดแบบ สีต่อสี

* Image Registration Control Technology



เพิ่มประสิทธิภาพการทำงานด้วยการสแกนโดยตรงไปยัง USB หรือพิมพ์จาก USB*

- คุณสามารถพิมพ์เอกสารที่จัดเก็บไว้ใน USB แฟลชไดรฟ์ หรือจัดเก็บข้อมูลสแกนไปยัง USB แฟลชไดรฟ์ได้ โดยตรงโดยไม่ต้องใช้ เครื่องพีซี

* อุปกรณ์เสริม



อุปกรณ์เสริมสำหรับการจัดชุดเข้าเล่มที่หลากหลาย ให้คุณเลือกใช้ได้ตามต้องการ

เครื่องจัดชุดเอกสาร A2



• ลวดเย็บ

อุปกรณ์เข้าเล่มและเย็บตรงกลาง B4/B5



- ลวดเย็บ
- เย็บแบบไม่ใช่ลวดเย็บ*1
- เจาะรู*2
- เย็บมุงหลังคา*3
- พับครึ่ง*3

- รองรับการเย็บแบบไม่ใช่ลวดเย็บทั้ง 1 และ 2 ตำแหน่ง*1



*1: การเย็บแบบไม่ใช่ลวดเย็บสามารถใช้ได้ในเครื่องจัดชุดเอกสาร B5

*2: อุปกรณ์เสริม

*3: จำเป็นต้องใช้ชุดทำ Booklet เมื่อใช้การเย็บแบบมุงหลังคาหรือพับครึ่งด้วยเครื่องจัดชุดเอกสาร B4/B5 กระดาษจะถูกทำรอยพับโดยไม่มีการพับ

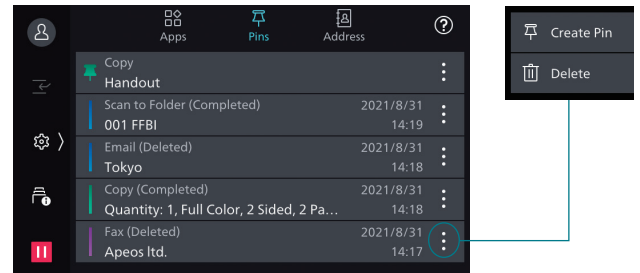
*4: น้ำหนักกระดาษไม่เกิน 80 gsm

ใช้งานง่าย สะดวก รวดเร็ว

รูปแบบที่เรียบง่ายทำให้ง่ายต่อการใช้งาน

UI รูปแบบใหม่ที่มีโทนสีดำและสีเทาช่วยเสริมคอนทราสต์ให้ชัดเจนขึ้นให้คุณดูหน้าจอได้ง่ายกว่าเดิม

- ตำแหน่งไอคอนที่กระจายตัวอย่างสม่ำเสมอเพื่อให้ง่ายต่อการมองเห็นและใช้งาน
- ขั้นตอนการทำงานที่สอดคล้องกันของแต่ละฟังก์ชันเพื่อให้จำได้ง่าย
- การปรับแต่งหน้าจอหลักได้ ช่วยให้ง่ายต่อการเข้าถึงฟังก์ชันที่คุณใช้งานบ่อย
- ปิกมุดการตั้งค่าโปรดสำหรับงานที่ใช้บ่อยหรืองานที่ต้องทำซ้ำๆ
- ระบบไฟแจ้งเตือนที่ง่ายต่อการมองเห็นจะช่วยเตือนให้เก็บเอกสารหรือแจ้งเตือนเมื่อเกิดข้อผิดพลาด
- ระบบการแจ้งเตือนด้วยเสียง เครื่องจะส่งเสียงเตือนเบาๆ เพื่อแจ้งให้ทราบสถานะ



ใช้สมาร์ตโฟนของคุณให้เป็น “แผงควบคุมการทำงานแบบพกพา” ได้

เชื่อมต่อกับอุปกรณ์เคลื่อนที่ต่างๆ ได้อย่างไร้รอยต่อสำหรับงานทำสำเนา, แฟกซ์, พิมพ์ และสแกน*1 ด้วยแอปพลิเคชัน Print Utility*2

- ใช้อุปกรณ์เคลื่อนที่ของคุณให้เป็นหน้าจอ UI เพื่อควบคุมการทำงานของเครื่องได้ ช่วยลดการสัมผัสที่ตัวเครื่อง
- บันทึกการตั้งค่าที่ใช้งานบ่อยให้เป็น “รายการโปรด”
- ส่งแฟกซ์หรืออีเมลไปยังที่อยู่ผู้รับที่จัดเก็บไว้ในสมาร์ตโฟนได้โดยตรง
- ลดการสัมผัสเครื่องพิมพ์เพื่อเพิ่มสุขอนามัย
- เชื่อมต่อ Wi-Fi โดยตรงได้อย่างรวดเร็วด้วยการสแกน QR Code จากหน้าจอของผู้ใช้

หมายเหตุ: เชื่อมต่อเครื่องผ่านสภาพแวดล้อมแบบไร้สาย หรือการเชื่อมต่อ Wi-Fi Direct

*1: อีเมล สแกนไปยังโฟลเดอร์

*2: ดาวน์โหลดจาก Google Play™ หรือ App Store



ตอบรับการใช้งานสำหรับออฟฟิศทั่วไป

รองรับสภาพแวดล้อม LAN แบบไร้สาย*1

- รองรับที่อยู่ใดก็ได้ในออฟฟิศที่มีการใช้งาน Wi-Fi
- สามารถเชื่อมต่ออุปกรณ์มัลติฟังก์ชันที่มี Wi-Fi Direct ได้พร้อมกันสูงสุดถึงห้าเครื่อง
- รองรับการพิมพ์โดยตรงจากอุปกรณ์เคลื่อนที่*2
- รองรับการพิมพ์ Print Utility, AirPrint และ Mopria® Print Service

*1: อุปกรณ์เสริม

*2: เมื่อเชื่อมต่อ Wi-Fi Direct

สั่งพิมพ์จากอุปกรณ์มัลติฟังก์ชันเครื่องใดก็ได้ในออฟฟิศ

ฟังก์ชัน Server-less On-Demand Print* จะช่วยให้คุณสามารถสั่งพิมพ์งานหรือรับงานพิมพ์จากอุปกรณ์มัลติฟังก์ชันเครื่องใดก็ได้ในออฟฟิศ

- ทำงานได้รวดเร็ว เมื่อเครื่องที่ต้องการใช้งานไม่ว่าง คุณก็สามารถสั่งพิมพ์งานจากอุปกรณ์มัลติฟังก์ชันเครื่องอื่นได้ทันทีโดยไม่ต้องรอ
- สามารถเชื่อมต่อได้ถึง 100 เครื่อง
- สามารถแก้ไขการตั้งค่างานที่กำหนดไว้ได้จากอุปกรณ์เพื่อช่วยประหยัดเวลา (1 ด้านเป็น 2 ด้าน, เพิ่มการเย็บ, พิมพ์ขาว-ดำ)

* อุปกรณ์เสริม

จัดการอุปกรณ์ได้อย่างง่ายดายด้วยการรับรองความถูกต้องโดยไม่ผ่านเซิร์ฟเวอร์

Server-less Authentication* หรือการรับรองความถูกต้องโดยไม่ผ่านเซิร์ฟเวอร์สามารถซึ่งโครโนซ์ข้อมูลผู้ใช้สำหรับอุปกรณ์มัลติฟังก์ชันทุกเครื่องที่อยู่ในเครือข่าย ช่วยลดภาระการทำงานของผู้ดูแล

- เพียงแตะการ์ดของคุณเพื่อลิงก์รหัสผู้ใช้เข้ากับอุปกรณ์มัลติฟังก์ชัน
- ข้อมูลของรหัสผู้ใช้จะถูกแชร์ไปยังอุปกรณ์มัลติฟังก์ชันเครื่องอื่นๆ ที่อยู่ในเครือข่ายเดียวกันโดยอัตโนมัติ
- ให้คุณสามารถรับรองความถูกต้องได้จากอุปกรณ์ทุกเครื่องที่อยู่ในสำนักงาน

* อุปกรณ์เสริม

สแกนเอกสารให้ตนเองได้ง่ายๆ

ด้วยคุณสมบัติการสแกนอัตโนมัติ จะช่วยให้คุณส่งข้อมูลสแกนได้ง่ายๆ เพียงสัมผัสเดียว

- ปรับการวางแนวเอกสารต้นฉบับ หรือ 1 ด้าน/2 ด้าน ได้โดยอัตโนมัติ
- เมื่อใช้ฟังก์ชันการรับรองความถูกต้องของผู้ใช้ ระบบจะทำการตั้งค่าที่อยู่อีเมลผู้ใช้ให้เป็นปลายทางการสแกนโดยอัตโนมัติ

สแกนและส่งเอกสารได้หลายปลายทาง

สแกนเอกสารไปยังปลายทางต่างๆ ได้พร้อมกัน , สแกนไปยังโฟลเดอร์ของเครื่อง PC, อีเมล และ URL

- ทำงานได้อย่างต่อเนื่องด้วยการบันทึกสำเนาของการสแกนแต่ละครั้งลงบนเครื่องพีซีหรือเซิร์ฟเวอร์ (URL)

แปลงเอกสารกระดาษให้เป็นเอกสารดิจิทัลได้ง่ายๆ

ฟังก์ชันการสแกนและจัดส่งอย่างง่าย* จะช่วยให้คุณสแกนและจัดเก็บเอกสารได้ง่ายๆ เพียงกดปุ่มค่าที่ตั้งไว้สำหรับแต่ละเวิร์กโฟลว์หรือเอกสารแต่ละชนิด

- ตั้งค่าต่างๆ ให้โดยอัตโนมัติ เช่น รูปแบบไฟล์, ชื่อไฟล์ หรือ OCR*
- จัดเก็บเอกสารสแกนไปยังปลายทางที่เหมาะสมให้โดยอัตโนมัติ
- ระบุค่าหรืออักขระเฉพาะในเอกสารให้เป็นชื่อไฟล์หรือชื่อไฟล์
- อ่านค่า 0 หรืออักขระอื่นที่มักจะจดจำผิดได้อย่างถูกต้อง

* อุปกรณ์เสริม



การใช้งาน QR Code และบาร์โค้ด

เมื่อมี QR Code หรือ บาร์โค้ด อยู่ในส่วนหัวหรือเนื้อหาของเอกสารต้นฉบับ ฟังก์ชันการสแกนและจัดส่งอย่างง่าย* จะอ่านและจัดส่งไฟล์งานไปยังปลายทางที่กำหนดโดยอัตโนมัติ

*อุปกรณ์เสริม

เพิ่มความคล่องตัวให้กับการใช้งานเพื่อรองรับสไตส์การทำงานแบบระยะไกล

ไม่พลาดการรับแฟกซ์แม้คุณจะทำงานจากระยะไกล

ฟังก์ชัน Paperless Fax จะช่วยจัดเก็บเอกสาร แฟกซ์ไปยังโฟลเดอร์ให้โดยอัตโนมัติ ซึ่งสามารถส่งต่อไปยังเครื่องฟิชีหรือส่งเป็นอีเมลได้

- ส่งต่อแฟกซ์ที่รับเข้าไปยังอุปกรณ์เคลื่อนที่ของคุณได้ง่ายๆ ผ่านอีเมล
- ส่งต่อแฟกซ์ที่รับเข้าไปยัง Working Folder*¹
- คัดแยกแฟกซ์ได้ตามเบอร์แฟกซ์ วันที่ที่ได้รับแฟกซ์ และผู้รับผิดชอบงาน*²
- กำหนดแฟกซ์เข้าได้ตามเวลาที่ระบุ วันที่ในสัปดาห์ และช่วงระยะเวลาที่ต้องการ*²
- ตัวอย่างเช่น คุณสามารถเปลี่ยนเอกสารกระดาษให้เป็นการส่งข้อมูลทางอิเล็กทรอนิกส์ได้ด้วยการดำเนินการเพียงครั้งเดียว*²

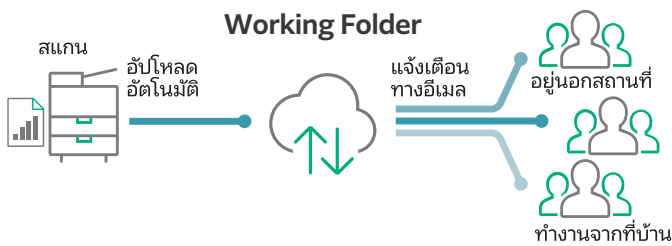
*1: บริการคลาวด์มีให้โดย FUJIFILM Business Innovation ต้องมีสัญญาแยกต่างหาก

*2: อุปกรณ์เสริม

แชร์ข้อมูลได้ทุกที่ ทุกเวลา

เพียงมี Working Folder* และการเข้าถึงอินเทอร์เน็ต คุณก็สามารถดูเอกสารได้ทุกที่ ทุกเวลาที่ต้องการ

- เชื่อมต่อกับอุปกรณ์มัลติฟังก์ชัน, DocuWorks และอุปกรณ์เคลื่อนที่ต่างๆ ได้อย่างไร้รอยต่อ
- ส่งพิมพ์เอกสารที่จัดเก็บใน Working Folder ได้ง่ายๆ จากแผงควบคุมอุปกรณ์
- กำหนดชื่อไฟล์ของเอกสารสแกนและจัดเก็บไปยัง Working Folder ได้โดยอัตโนมัติ จากนั้นระบบจะส่งการแจ้งเตือนทางอีเมลให้ผู้ที่เกี่ยวข้องทราบ



* บริการคลาวด์มีให้โดย FUJIFILM Business Innovation ต้องมีสัญญาแยกต่างหาก

ใช้งานง่าย ปลอดภัยแม้สำหรับการทำงานระยะไกล

Cloud On-Demand Print* จะช่วยให้คุณสามารถลงทะเบียนเอกสารจากเครื่องฟิชีหรืออุปกรณ์เคลื่อนที่ไปยังเซิร์ฟเวอร์ระบบคลาวด์และสั่งพิมพ์งานจากอุปกรณ์มัลติฟังก์ชันที่กำหนดไว้ได้อย่างง่ายดาย

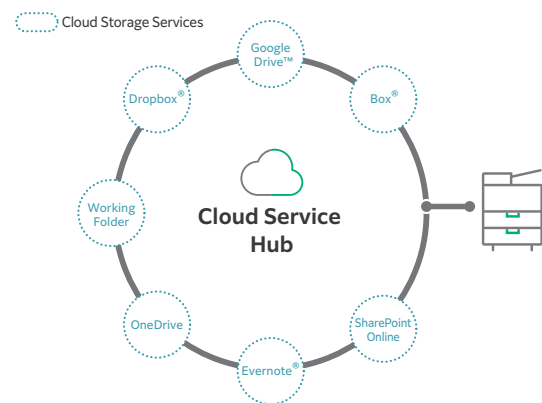
- เพิ่มความปลอดภัยในการใช้งานได้ด้วยการระบุรหัสผู้ใช้และรหัสผ่าน
- ช่วยลดปัญหาข้อมูลสูญหายหรือการโจรกรรมข้อมูล
- ไม่ต้องติดตั้งโปรแกรมควบคุมเฉพาะ

* บริการคลาวด์มีให้โดย FUJIFILM Business Innovation ต้องมีสัญญาแยกต่างหาก

รวมบริการคลาวด์ต่างๆ ไว้ในที่เดียว

Cloud Service Hub* ช่วยให้คุณสามารถลงทะเบียนระบบเพียงครั้งเดียวเพื่อใช้งานบริการคลาวด์หลายๆ รายการได้

- สามารถระบุตำแหน่งจัดเก็บเอกสารสแกนได้โดยตรงจากอุปกรณ์มัลติฟังก์ชัน
- รองรับการค้นหาเอกสารจากบริการคลาวด์ที่หลากหลาย
- ใช้ OCR ในการค้นหาข้อความแบบเต็มจากเอกสารสแกน



* บริการคลาวด์มีให้โดย FUJIFILM Business Innovation ต้องมีสัญญาแยกต่างหาก

สู่สังคมที่ยั่งยืน

FUJIFILM Group มุ่งมั่นสู่การพัฒนาสังคมแบบยั่งยืนด้วยการนำเสนอผลิตภัณฑ์ต่างๆ ที่เป็นมิตรต่อสิ่งแวดล้อม ช่วยลดความสิ้นเปลืองในการใช้พลังงานและลดการปล่อยก๊าซคาร์บอนไดออกไซด์ให้น้อยลง

• ลดการใช้พลังงาน

- หัวพิมพ์ LED ช่วยลดการใช้พลังงาน ลดเสียงรบกวน และให้งานพิมพ์ที่มีความคมชัดสูง
- EA-Eco toner หลอมละลายที่อุณหภูมิต่ำและให้ความละเอียดภาพที่สูงขึ้น
- Smart Energy ช่วยลดการใช้พลังงานด้วยการแจกจ่ายพลังงานไปยังฟังก์ชันที่ผู้ใช้งานต้องการใช้งานเท่านั้น

• ลดปริมาณคาร์บอนฟุตพริ้นท์

- ลดการปล่อยก๊าซคาร์บอนไดออกไซด์ด้วยการนำพลาสติกชีวมวลจากไม้ที่ไม่สามารถบริโภคได้และเป็นมิตรต่อสิ่งแวดล้อมมาใช้ในการผลิตชิ้นส่วนบางรายการ
- ใช้ระบบรีไซเคิลที่มีการเก็บคืนอุปกรณ์และวัสดุสิ้นเปลืองที่ใช้งานแล้วและนำมารีไซเคิลใหม่

• ลดการปล่อยของเสีย

- แนวคิดการลดขยะให้เป็นศูนย์และการไม่ก่อสารปนเปื้อนได้พัฒนาสู่ฟังก์ชันเย็บแบบไม่ใช้ลวดเย็บ
- ลดปริมาณการใช้กระดาษโดยไม่จำเป็นด้วยฟังก์ชันต่างๆ เช่น แฟกซ์แบบลดการใช้กระดาษ, พิมพ์หลายหน้าในหน้าเดียว, สแกนเวิร์กโฟลว์ และกระบวนการรับรองความถูกต้องเพื่อลดการพิมพ์โดยสิ้นเปลือง



ศูนย์รับเลี้ยงเด็ก/โรงเรียน



ธุรกิจบริการ
ธุรกิจ (อาหารและบริการ)



โรงพยาบาล

• ใช้งานได้หลายภาษา

- เปลี่ยนการใช้งานเป็นภาษาต่างๆ* ได้อย่างง่ายดายจากแผงหน้าจอ UI สำหรับผู้ใช้ที่หลากหลายในออฟฟิศของคุณ

* ญี่ปุ่น, อังกฤษ, จีน (ประเทศ/ดั้งเดิม), เกาหลี, ไทย, เวียดนาม และอินโดนีเซีย

ปกป้องข้อมูลสำคัญของคุณ

ข้อมูลเป็นสินทรัพย์ที่สำคัญยิ่งของธุรกิจซึ่งควรได้รับการปกป้องอย่างรัดกุม

ปกป้องข้อมูลจากผู้ที่ไม่ได้รับอนุญาต

ตัวเลือกที่หลากหลายสำหรับการตั้งค่าการรับรองความถูกต้องของผู้ใช้ช่วยให้ผู้ดูแลสามารถเลือกรูปแบบการใช้งานที่เหมาะสมสำหรับสภาพแวดล้อมแต่ละแห่งได้อย่างลงตัว

- การรับรองความถูกต้องเฉพาะที่
- การรับรองความถูกต้องโดยเซิร์ฟเวอร์ระยะไกล*
- การรับรองความถูกต้องโดย IC Card*
- การเข้าถึงคุณสมบัติสำหรับผู้ใช้ที่กำหนด
- โพรโทคอลการยืนยันตัวตน

* อุปกรณ์เสริม

สามารถกำหนดข้อจำกัดเพิ่มเติมสำหรับการใช้งานของผู้ใช้บางรายได้ (เช่น ผู้เยี่ยมชม หรือแขก)

- ชุดอีเทอร์เน็ตสำรอง*

* อุปกรณ์เสริม

ปกป้องข้อมูล

ป้องกันการแฮ็ก การปลอมแปลงข้อมูลการตั้งค่าของอุปกรณ์ / ระบบ

- เข็มขัดสำหรับข้อมูลที่จัดเก็บไว้
- ใช้ชิป TPM* 2.0 สำหรับการจัดการคีย์การเข้ารหัสลับ
- ลบการตั้งค่าและข้อมูลเอกสารทั้งหมดได้ในคราวเดียว

* Trusted Platform Module

ปกป้องข้อมูลด้วยการเข้ารหัสลับอย่างแน่นหนาสำหรับการส่งข้อมูลระหว่างอุปกรณ์ เซิร์ฟเวอร์ เป็นต้น

- เข็มขัดสำหรับเส้นทางการสื่อสารด้วย SSL/TLS หรือ IPsec
- เข็มขัดสำหรับเมื่อมีการถ่ายโอนผ่าน SMBv3 และ SFTP
- เข็มขัดสำหรับไฟล์สแกน/signature
- เข็มขัดสำหรับอีเมลด้วย S/MIME
- จำกัดเวอร์ชัน TLS
- การเข้ารหัสแบบ ECC (Elliptic Curve Cryptography)
- WPA3

ปกป้องจากการเข้าถึงที่ไม่ได้รับอนุญาต

ปกป้องการตั้งค่าอุปกรณ์ในระดับต่างๆ กันด้วยการกำหนดข้อจำกัดในการเปลี่ยนแปลงสำหรับผู้ใช้ในแต่ละกลุ่ม - ผู้ใช้ปลายทาง ผู้ดูแลด้าน IT และวิศวกรบริการ

- จำกัดการเข้าใช้ของตัวแทนให้บริการ
- ล็อกบัญชีเพื่อป้องกันการเข้าใช้ที่ไม่ได้รับอนุญาต
- ข้อมูลการเปลี่ยนรหัสผ่านเริ่มต้น
- แสดงค่าเตือนเมื่อมีการใช้ Global IP Address

ป้องกันการติดตั้งโปรแกรมต่างๆ โดยไม่ได้รับอนุญาต รองรับการตรวจสอบที่แข็งแกร่งด้วยการบันทึกข้อมูลของอุปกรณ์เพื่อให้ง่ายต่อการติดตามและค้นหาสาเหตุเมื่อมีปัญหาเกิดขึ้น

- ตรวจสอบลายเซ็นของซอฟต์แวร์
- จำกัดการอัปเดตจากระยะไกล
- กรอง IP Address
- ตรวจสอบการแก้ไขข้อมูลโดยไม่ได้รับอนุญาตเมื่อเริ่มต้นเครื่องและทำการกู้คืนโดยอัตโนมัติในกรณีที่ตรวจพบการปลอมแปลง
- ป้องกันการแทรกแซงขณะใช้งาน
- บันทึกการแก้ไข
- บันทึกการแก้ไขการถ่ายโอนของระบบ

ป้องกันข้อผิดพลาดจากการใช้งาน

ป้องกันปัญหาข้อมูลรั่วไหลอันเนื่องมาจากความผิดพลาดที่ไม่ได้ตั้งใจของผู้ใช้และผู้ดูแล

- ล็อกปลายทางการสแกนได้
- ป้อนผู้รับแฟกซ์อีกครั้ง
- คำอธิบายประกอบ
- การพิมพ์ข้อความที่ซ่อนไว้*
- ฟังก์ชันการฝังรหัสดิจิทัลและการติดตาม*

* อุปกรณ์เสริม



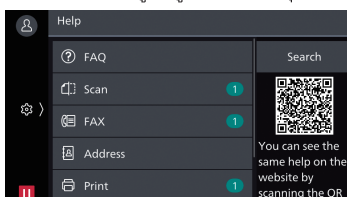
ระบบการสนับสนุนที่คุณวางใจได้

แก้ไขปัญหาได้สะดวกและง่ายดาย

ไม่ว่าจะเป็นการเปลี่ยนวัสดุสิ้นเปลืองหรือเมื่อเกิดความสับสนที่ไม่คาดคิดขึ้นในอุปกรณ์ คุณก็สามารถแก้ปัญหาต่างๆ ได้อย่างง่ายดายและรวดเร็วไม่จำเป็นต้องเสียเวลารอตัวแทนให้บริการหรือตัวแทนขายอีกต่อไป

1. แก้ปัญหาโดยดูจากฟังก์ชัน "วิธีใช้" ที่อยู่ในอุปกรณ์

- คุณสามารถดูข้อมูล วิธีใช้ เพื่อแก้ไขปัญหาด้วยตนเองได้ง่ายๆ จากแผงควบคุมอุปกรณ์
- หรือสามารถเข้าไปดูข้อมูล วิธีใช้ ผ่านอุปกรณ์เคลื่อนที่โดยสแกน QR Code



2. "ความช่วยเหลือระยะไกล (Remote Assistance)" คือการช่วยแก้ไขปัญหามาผ่านโอเพอเรเตอร์

- เชื่อมต่อโดยตรงไปยังศูนย์บริการลูกค้า
- โอเพอเรเตอร์จะทำการเข้าถึงแบบระยะไกลไปยังอุปกรณ์มัลติฟังก์ชันของคุณและจะช่วยเหลือ/แก้ไขปัญหาไปพร้อมๆ กันทีละขั้นตอนผ่านหน้าจอแผงควบคุมอุปกรณ์

ตรวจสอบการใช้อุปกรณ์มัลติฟังก์ชันได้อย่างละเอียดทุกวัน

ตรวจสอบสถานะอุปกรณ์มัลติฟังก์ชันได้ตลอดเวลาเพื่อลดการเกิดดาวนไทม์

- ตรวจสอบมิเตอร์การใช้งาน
 - จัดส่งวัสดุสิ้นเปลืองให้โดยอัตโนมัติเมื่อตลับหมึกเหลือน้อย
 - ตรวจสอบข้อผิดพลาดของเครื่องเป็นระยะเพื่อให้สามารถแก้ไขปัญหาได้แต่เนิ่นๆ
- หมายเหตุ: คุณจำเป็นต้องสมัครใช้บริการ EP (ไม่คิดค่าบริการ)

Apeos C3060 / C2560 / C2060

Functions & Specifications

Basic Specifications / Copy Function

Item		C3060	C2560	C2060
Type		Desktop / Console		
Memory Capacity		4 GB (Max: 4 GB)		
Storage Device Capacity ^{*1}		128 GB		
Colour Capability		Full colour		
Copy Resolution		600 x 600 dpi		
Printing Resolution		1200 x 2400 dpi		
Warm-up Time ^{*2}		[Embedded Plug-ins / Custom Services] ^{*3} When enabled: 28 seconds or less (23 degrees Celsius room temperature) When disabled: 22 seconds or less (23 degrees Celsius room temperature)		
Recovery Time (Recovery Time from Sleep Mode)		14 seconds or less (23 degrees Celsius room temperature)	12 seconds or less	12 seconds or less
Original Size		Maximum of A3, 11 x 17", 297 x 432 mm for both Sheet and Book		
Paper Size	Max	A3, 11 x 17"		
	Min	A5 [Postcard (100 x 148 mm), when using Bypass Tray]		
	Image loss width	Lead edge 4.0 mm, Trail edge 2.0 mm, Right/Left edge 2.0 mm		
Paper Weight ^{*4}	Paper Tray	60 to 256 gsm		
	Bypass Tray	60 to 216 gsm		
First Copy Output Time	B/W	4.9 sec. (A4 LEF / Monochrome priority mode)	5.9 sec. (A4 LEF / Monochrome priority mode)	
	Colour	6.7 sec. (A4 LEF / Colour priority mode)	8.1 sec. (A4 LEF / Colour priority mode)	
Continuous Copy Speed ^{*5}	A4 LEF / JIS B5 LEF	B/W: 30 ppm, Colour: 30 ppm	B/W: 25 ppm, Colour: 25 ppm	B/W: 20 ppm, Colour: 20 ppm
	A4	B/W: 23 ppm, Colour: 23 ppm	B/W: 19 ppm, Colour: 19 ppm	B/W: 16 ppm, Colour: 16 ppm
	JIS B5	B/W: 17 ppm, Colour: 17 ppm	B/W: 14 ppm, Colour: 14 ppm	B/W: 11 ppm, Colour: 11 ppm
	JIS B4	B/W: 20 ppm, Colour: 20 ppm	B/W: 16 ppm, Colour: 16 ppm	B/W: 13 ppm, Colour: 13 ppm
	A3	B/W: 17 ppm, Colour: 17 ppm	B/W: 14 ppm, Colour: 14 ppm	B/W: 11 ppm, Colour: 11 ppm
Paper Tray Capacity ^{*6}	Standard	500 sheets x 1-tray + Bypass Tray 96 sheets		
	Optional	1 Tray Module / 1 Tray Module with Cabinet: 500 sheets x 1-tray 3 Tray Module: 500 sheets x 3-tray		
	Max	2096 sheets [Standard + 3 Tray Module]		
Output Tray Capacity ^{*7}		Upper Center: 250 sheets (A4 LEF), Lower Center: 250 sheets (A4 LEF)		
Power Supply		AC220-240 V +/- 10 %, 8 A, 50/60 Hz common		
Maximum Power Consumption		1.76 kW (AC220 V +/- 10 %), 1.92 kW (AC240 V +/- 10 %) Sleep Mode: 0.4 W (AC230 V +/- 10 %) Ready Mode: 83 W (AC230 V +/- 10 %)		
Dimensions	Model-CPS	W 590 x D 659 x H 771 mm W 590 x D 659 x H 885 mm (when optional 1 Tray Module is installed.)		
		W 590 x D 659 x H 1122 mm (when optional 1 Tray Module with Cabinet is installed.) W 590 x D 659 x H 1122 mm (when optional 3 Tray Module is installed.)		
	Model-CPS-B	W 590 x D 659 x H 768 mm W 590 x D 659 x H 881 mm (when optional 1 Tray Module is installed.)		
		W 590 x D 659 x H 1118 mm (when optional 1 Tray Module with Cabinet is installed.) W 590 x D 659 x H 1118 mm (when optional 3 Tray Module is installed.)		
Weight ^{*8}	Model-CPS	68 kg 79 kg (when optional 1 Tray Module is installed.) 91 kg (when optional 1 Tray Module with Cabinet is installed.) 94 kg (when optional 3 Tray Module is installed.)		
		70 kg		
	Model-CPS-B	81 kg (when optional 1 Tray Module is installed.) 93 kg (when optional 1 Tray Module with Cabinet is installed.) 96 kg (when optional 3 Tray Module is installed.)		
		93 kg		

*1: The Storage Device Capacity is not totally available for customers.

*2: It may change depending on usage conditions.

*3: Embedded Plug-ins / Custom Services are enabled as factory default. You can change the settings if needed.

*4: It is recommended to use our recommended paper. Correct print output may not be possible depending on the requirement.

*5: The speed may be reduced due to the image quality adjustment.

*6: 80 gsm paper.

*7: 70 gsm paper.

*8: Excluding Toner Cartridge.

Print Function

Item	Description
Type	Built-in type
Continuous Print Speed ^{*1}	Same as the Basic Specifications / Copy Function
Printing Resolution	Standard [PCL Driver] Standard: 1200 x 2400 dpi, High Quality: 1200 x 2400 dpi, High Resolution ^{*2} : 1200 x 1200 dpi
	Optional [Adobe® PostScript® 3™ Driver] High Speed (Standard): 600 x 600 dpi, High Quality: 1200 x 2400 dpi, High Resolution ^{*2} : 1200 x 1200 dpi
Page Description Language	Standard PCL5 / PCL6
	Optional Adobe® PostScript® 3™
Supported Operating System ^{*3}	Standard [PCL Driver] Windows 10 (32 bit / 64 bit), Windows 8.1 (32 bit / 64 bit), Windows Server 2019 (64 bit), Windows Server 2016 (64 bit), Windows Server 2012 R2 (64 bit), Windows Server 2012 (64 bit)
	[Mac OS X Driver] macOS 11 / 10.15 / 10.14 / 10.13
	Optional [Adobe® PostScript® 3™ Driver] Windows 10 (32 bit / 64 bit), Windows 8.1 (32 bit / 64 bit), Windows Server 2019 (64 bit), Windows Server 2016 (64 bit), Windows Server 2012 R2 (64 bit), Windows Server 2012 (64 bit), macOS 11 / 10.15 / 10.14 / 10.13
Interface	Standard Ethernet 1000BASE-T / 100BASE-TX / 10BASE-T, USB3.0
	Optional Wireless LAN (IEEE 802.11a / b / g / n / ac)

*1: The speed may be reduced due to the image quality adjustment. The printing speed may be reduced depending on the document.

*2: High Resolution mode is recommended for printing fine lines or cadastral maps.

*3: Please refer to our official website for the latest supported OS.

Scan Function

Item	Description
Type	Colour Scanner
Scan Resolution	600 x 600 dpi, 400 x 400 dpi, 300 x 300 dpi, 200 x 200 dpi
Scan Speed	Same as the Scan Speed for the Duplex Automatic Document Feeder
Interface	Standard Ethernet 1000BASE-T / 100BASE-TX / 10BASE-T
	Optional Wireless LAN (IEEE 802.11a / b / g / n / ac)

Fax Function (Optional)

Item	Description
Original Size	Max: A3, 11 x 17", Long document (Longest 600 mm)
Recording Paper Size	Max: A3, 11 x 17"; Min: A5
Transmission Time	2 seconds and more but fewer than 3 seconds ^{*1}
Transmission Mode	ITU-T G3
Applicable Lines	Telephone subscriber line, PBX, Fax communication (PSTN), Maximum 3 ports ^{*2} (G3-3 ports)

*1: When A4 size document with approximately 700 characters is transmitted in standard image-quality (8 x 3.85 lines/mm) and in high-speed mode (28.8 kbps or faster, JBIG). Only indicates the time for transmitting the image information and does not include the communication control time. The total communication time will vary depending on the contents of the document, the type of machine receiving the fax, and line condition.

*2: No. of FAX lines is up to 3 ports. Port refers to number of channels for FAX.

Duplex Automatic Document Feeder

Item	C2560	C2060
Original Size / Paper Weight	Max: A3, 11 x 17"; Min: A5 ^{*1} 38 to 128 gsm (In Duplex: 50 to 128 gsm)	
Capacity ^{*2}	110 sheets	
Scan Speed ^{*3}	Copy (A4 LEF, Simplex)	B/W: 25 ppm, Colour: 25 ppm
	Scan	B/W: 20 ppm, Colour: 20 ppm
		B/W: 55 ppm, Colour: 55 ppm [Standard Document (A4 LEF), 200 dpi, to Folder]

Note: Installed for Model-CPS as standard.

*1: The minimum custom size is 125 x 85 mm.

*2: 70 gsm paper.

*3: The scanning speed varies depending on the documents.

Duplex Automatic Document Feeder [1 pass, 2 sided scanning]

Item	C3060
Original Size / Paper Weight	Max: A3, 11 x 17"; Min: A6 ^{*1} 38 to 128 gsm (In Duplex: 50 to 128 gsm) ^{*2}
Capacity ^{*3}	130 sheets
Scan Speed ^{*4}	Copy (A4 LEF, Simplex)
	Scan
	B/W: 30 ppm, Colour: 30 ppm B/W: 55 ppm, Colour: 55 ppm (1 pass, 2 sided scanning: B/W 80 ppm, Colour 80 ppm) [Standard Document (A4 LEF), 200 dpi, to Folder]

Note: Installed for Model-CPS-B as standard.

*1: The minimum custom size is 49 x 85 mm.

*2: Custom sizes from 49 x 85 mm to 55 x 91 mm are available from 38 to 209 gsm.

*3: 70 gsm paper.

*4: The scanning speed varies depending on the documents.

Notes

1) If the storage media (such as hard disk drives) of the base unit fail, loss of received data, accumulated data, registered setting data, etc. may occur. In no event shall the company be liable for any damages whatsoever arising from loss of data.

2) Functional spare parts will be available for at least 7 years after the product is no longer manufactured.

Side Tray (Optional)

Item	Description
Paper Capacity*	100 sheets
Dimensions	W 347 x D 419 x H 201 mm

*: 70 gsm paper.

Finisher-A2 (Optional)

Item	Description
Type	Sort (Offset available) / Stack (Offset available)
Paper Size	Max: A3, 11 x 17"; Min: Postcard (100 x 148 mm)
Paper Weight	60 to 256 gsm
Paper Capacity* ¹	[Without Stapling] A4: 500 sheets; JIS B4: 250 sheets; A3 or larger: 200 sheets; Mixed Size Stacking* ² : 250 sheets [With Stapling] 30 sets
Staple	Capacity A4: 50 sheets (90 gsm or less), JIS B4 or larger: 30 sheets (90 gsm or less)
	Paper Size Max: A3, 11 x 17"; Min: JIS B5 LEF
	Paper Weight 60 to 256 gsm
	Position Single stapling, Dual stapling
Dimensions* ³ / Weight	W 658 x D 461 x H 238 mm, 11 kg

*1: 70 gsm paper.

*2: When larger size sheets are stacked on top of smaller size sheets.

*3: Width 478 mm when the paper support is stored.

Finisher-B4 / B5 (Optional)

Item	Finisher-B4	Finisher-B5
Type	Sort (Offset available* ^{1,2}) / Stack (Offset available* ^{1,2})	
Paper Size* ³	Max: A3, 11 x 17"; Min: A5	
Paper Weight	60 to 256 gsm	
Paper Capacity* ⁴	[Without Stapling] A4: 2000 sheets, JIS B4 or larger: 1000 sheets, Mixed Size Stacking* ⁵ : 300 sheets [With Stapling] A4: 100 sets or 1000 sheets* ⁶ , JIS B4 or larger: 75 sets or 750 sheets [With Booklet Finishing* ⁷] 50 sets or 600 sheets [With Fold* ⁷] 500 sheets	
Capacity	50 sheets (90 gsm or less)	Staple: 50 sheets (90 gsm or less), Staple-free Staple* ^{8,9} : 10 sheets (80 gsm or less)
	Paper Size* ¹⁰ Max: A3, 11 x 17"; Min: A5 LEF	
Staple	Paper Weight 60 to 256 gsm	Staple: 60 to 256 gsm, Staple-free Staple* ^{8,9} : 60 to 105 gsm
	Position Single stapling, Dual stapling	
Punch* ¹¹	Number of Holes 2-hole / 4-hole punch or 2-hole / 3-hole punch (US Specifications)	
	Paper Size* ¹² Max: A3, 11 x 17"; Min: A5 LEF	
	Paper Weight 60 to 220 gsm	
Booklet Finishing* ⁷	Capacity Saddle Staple: 15 sheets; Single Fold: 5 sheets	
	Paper Size Max: A3, 11 x 17"; Min: A4, Letter	
	Paper Weight Saddle Staple: 60 to 80 gsm* ¹³ , Single Fold: 60 to 105 gsm	
Dimensions* ¹⁴	W 607 x D 653 x H 1041 mm With Booklet Maker Unit: W 607 x D 673 x H 1079 mm	
Weight	26 kg, Punch Kit: + 2 kg, Booklet Maker Unit: + 10 kg	29 kg, Punch Kit: + 2 kg, Booklet Maker Unit: + 10 kg

Note: Finisher-B4 / Finisher-B5 is available only when optional 1 Tray Module with Cabinet or 3 Tray Module is attached to Main Unit.

Note: Only stapled stapling is available with Finisher-B4. You cannot add staple-free stapling function. Note: Both stapled stapling and staple-free stapling are available with Finisher-B5.

*1: The offset feature is set to disabled by factory default. The setting can be changed as necessary. *2: Outputs less than 210 mm width are delivered without offset stacking. *3: Paper in the sizes larger than A3 or 11 x 17" or smaller than A5 are delivered to the Centre Tray. *4: 70 gsm paper.

*5: When larger size sheets are stacked on top of smaller size sheets. *6: 75 sets or 750 sheets with dual stapling. *7: The Booklet Finishing function requires the optional Booklet Maker Unit for Finisher-B. Make a crease allows you to fold easily. After a job with the Booklet Finishing function specified has been output, the next job may not be delivered until the sheets are removed from the output tray. Also, if larger size sheets are stacked on top of smaller size sheets after a job with the Booklet Finishing function specified has been run, the next job may not be delivered until the sheets are removed from the output tray. *8: Staple-free stapling is available with Finisher-B5. *9: Staple-free stapling does not have binding force equal to stapled stapling. Bound part may be easily separated depending on the paper, temperature, humidity, and how the page is turned over. *10: Available staple positions vary depending on the paper size. *11: The Punch function requires the optional 2/4 Hole Punch Kit for Finisher-B or US 2/3 Hole Punch Kit for Finisher-B. *12: Available number of punch holes varies depending on the paper size. *13: Covers can be up to 220 gsm (Extra Heavyweight). *14: Inner connector within the body is excluded.

เพิ่มประสิทธิภาพฟังก์ชันพื้นฐาน

ทำสำเนา

- โหมดสี
- กรดาศที่ใช่
- ย่อ / ขยาย
- ลดลงเล็กน้อย
- พิมพ์ 2 ด้านอัตโนมัติ
- พิมพ์หลายหน้าในหน้าเดียว (2 หน้า / 4 หน้า / 8 หน้า)
- สำเนาที่ได้ (ไม่เรียงชุด/เรียงชุด)
- ทำสำเนาแบบสีเดียว/สองสี
- ทำสำเนา (บัตรประจำตัว)
- ต้นฉบับที่มีขนาดต่างๆ ปนกัน
- ขนาดต้นฉบับ
- เพิ่มคุณภาพสำเนา
- การทำสำเนาหนังสือ / การทำสำเนาหนังสือ 2 ด้าน
- ลบขอบ
- การเลื่อนภาพ
- ภาพสะท้อน / กลสีขาวเป็นดำ
- การหมุนภาพ
- การสร้าง Booklet
- พิมพ์หลายหน้าในหน้าเดียว x การสร้าง Booklet
- การทำสำเนาหนังสือ
- ปก
- โปสเตอร์
- ทำภาพซ้ำ
- รูปแบบภาพซ้ำ

- คำอธิบายประกอบ
- ลายน้ำ (อุปกรณ์เสริม)
- เลือกบางส่วนของสำเนา
- งานที่ทำพร้อมกัน
- งานตัวอย่าง
- ลวดเย็บ / เจาะรู / ทำรอยพับ (อุปกรณ์เสริม)

พิมพ์

- PCL
- PostScript (อุปกรณ์เสริม)
- Multi-Model Print Driver 2
- การพิมพ์สำหรับทุกอุปกรณ์ของ Microsoft
- พิมพ์แบบปลอดภัย
- ชุดตัวอย่าง
- พิมพ์ตามเวลาที่ตั้ง
- พิมพ์จากโฟลเดอร์
- การวางตำแหน่งแบบฟอร์ม
- พิมพ์หลายหน้าในหน้าเดียว
- การสร้าง Booklet
- พิมพ์หลายหน้าในหน้าเดียว x การสร้าง Booklet
- โปสเตอร์
- ปก/แผ่นค้น
- การพิมพ์ของจดหมาย
- ไพรเวทชาร์จพรินต์
- ชาร์จพรินต์

- การพิมพ์จาก USB (อุปกรณ์เสริม)
- ลวดเย็บ / เจาะรู / ทำรอยพับ (อุปกรณ์เสริม)
- Server-less On-Demand Print (อุปกรณ์เสริม)

แฟกซ์ (อุปกรณ์เสริม)

- G3 x สูงสุด 3 พอร์ต (อุปกรณ์เสริม)
- อินเทอร์เน็ตแฟกซ์
- IP แฟกซ์ (SIP) (อุปกรณ์เสริม)
- ส่งแฟกซ์ตรง
- สมุดรายชื่อ (สูงสุด 5000 รายการ)
- การส่งแบบกระจายข้อมูล / การส่งแบบกลุ่ม
- โทรเข้า / ส่งเข้าสำหรับเอกสารที่ยังไม่ได้ส่ง
- หมุน 90 องศา
- ภาพตัวอย่าง
- การสแกน 2 ด้าน
- ความละเอียด
- ปรับความเข้ม/จาง
- ชนิดของต้นฉบับ
- ต้นฉบับที่มีขนาดต่างๆ ปนกัน
- เลือกเปิด/ปิดหัวแฟกซ์
- ลำดับสำคัญในการส่ง / ตั้งเวลาส่ง
- ใบปะหน้า
- โฟลเดอร์ระยะไกล
- รายงานการส่ง
- รายงานการใช้

- บ่อนผู้รับใหม่อีกครั้ง
- ป้องกันแฟกซ์ขยะ
- หัวแฟกซ์ตรง
- รับแฟกซ์แบบลดการใช้กระดาษ
- รองรับไฟล์เก็บภาพแบบง่าย
- ส่งแฟกซ์แบบลดการใช้กระดาษ (อุปกรณ์เสริม)

สแกน (อุปกรณ์เสริม)

- สแกนไปยังโฟลเดอร์ (โปรแกรมควบคุม TWAIN / รีเบเนรเวอร์เซอร์)
- ถ่ายโอนผ่าน SMB/FTP/SFTP
- อีเมล
- สแกน (URL)
- สแกนไปยัง USB (อุปกรณ์เสริม)
- การส่งข้อมูลพร้อมกัน เช่น อีเมล / ถ่ายโอนผ่าน SMB
- สแกนอัตโนมัติ
- ภาพตัวอย่าง
- การสแกนสี
- การสแกน 2 ด้าน
- ต้นฉบับที่มีขนาดต่างๆ ปนกัน
- รูปแบบไฟล์: TIFF / JPEG / PDF*¹ / XDW(DocuWorks)*²
- หนึ่งหน้าต่อหนึ่งไฟล์
- ข้อความที่ค้นหาได้ (อุปกรณ์เสริม)
- การบีบอัดสูง (ความเร็วสูง) (อุปกรณ์เสริม)

หมายเหตุ: อาจต้องเพิ่มตัวเลือกอื่นเพิ่มเติมขึ้นอยู่กับรุ่นของเครื่อง

fujifilm.com/fbth

FUJIFILM

บริษัท ฟุจิฟิล์ม บิสซิเนส อินโนเวชั่น (ประเทศไทย) จำกัด

123 อาคารชั้นทาวเวอร์ เอ ชั้น 23-26 ถนนวิภาวดีรังสิต จอมพล จตุจักร กรุงเทพฯ 10900
โทร: 02-660-8000 แฟกซ์: 02-617-6748-9 Call Center: 02-660-8400

FUJIFILM Business Innovation (Thailand) Co., Ltd.


123 Suntowers A Building, 23rd-26th Floor, Vibhavadi-Rangsit Road, Chomphon, Chatuchak, Bangkok 10900
Tel: 02-660-8000 Fax: 02-617-6748-9 Call Center: 02-660-8400

The available model varies depending on the country/region. Please ask the sales representatives for details.

The product specifications, appearance and other details in this brochure are subject to change without notice for improvements.

Reproduction Prohibitions Please note that reproduction of the following is prohibited by law : •Domestic and foreign currencies, government-issued securities, and national bonds and local bond certificates. •Unused postage stamps, post cards, etc. •Certificate stamps stipulated by law. •Reproducing works forming the subject matter of copyright (literary works, musical works, paintings, engravings, maps, cinematographic works, drawings, photographic works, etc.) is not permitted unless the reproduction is for the purpose of personal use, family use or other similar uses within a limited circle.

Trademarks •FUJIFILM and FUJIFILM logo are registered trademarks or trademarks of FUJIFILM Corporation. •Apeos, DocuWorks, Working Folder, Cloud Service Hub, and Cloud On-Demand Print are registered trademarks or trademarks of FUJIFILM Business Innovation Corp. •Adobe, Adobe logo, PostScript and PostScript logo are either registered trademarks or trademarks of Adobe in the United States and/or other countries. •Apple, Mac, macOS, OS X, and AirPrint are trademarks of Apple Inc., registered in the U.S. and other countries. •Mopria, the Mopria Logo, and the Mopria Alliance word mark and logo are registered and/or unregistered trademarks and service marks of Mopria Alliance, Inc. in the United States and other countries. •All product names and company names mentioned in this brochure are trademarks or registered trademarks of their respective companies.

**For Your Safety**

Before using the product, read the Instruction Manual carefully for proper use. Use the product with the power source and voltage specified. Be sure to establish ground connection. Otherwise, electronic shock may result in the case of a failure or short circuit.