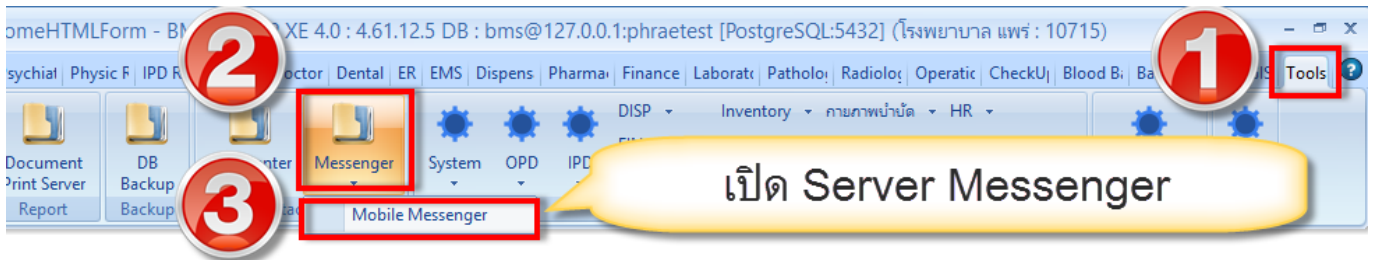


การตั้งค่าเพื่อ Report ผล Lab ผ่าน Mobile Messenge

เป็นระบบที่อำนวยความสะดวกในการทำงานของแพทย์ได้ครับ โดยที่หากมีการสั่ง Lab ของคนไข้ที่แพทย์ตรวจในระบบ HOSXPXE4 แล้ว ระบบสามารถรายงานผลกลับมาที่ Smart Phone ของแพทย์ที่สั่งได้เลย และสามารถดูผลการตรวจ Lab ได้ในทันทีทำให้อำนวยความสะดวกเพิ่มมากขึ้นไปอีกครับ ซึ่งขั้นตอนการตั้งค่ามีดังนี้

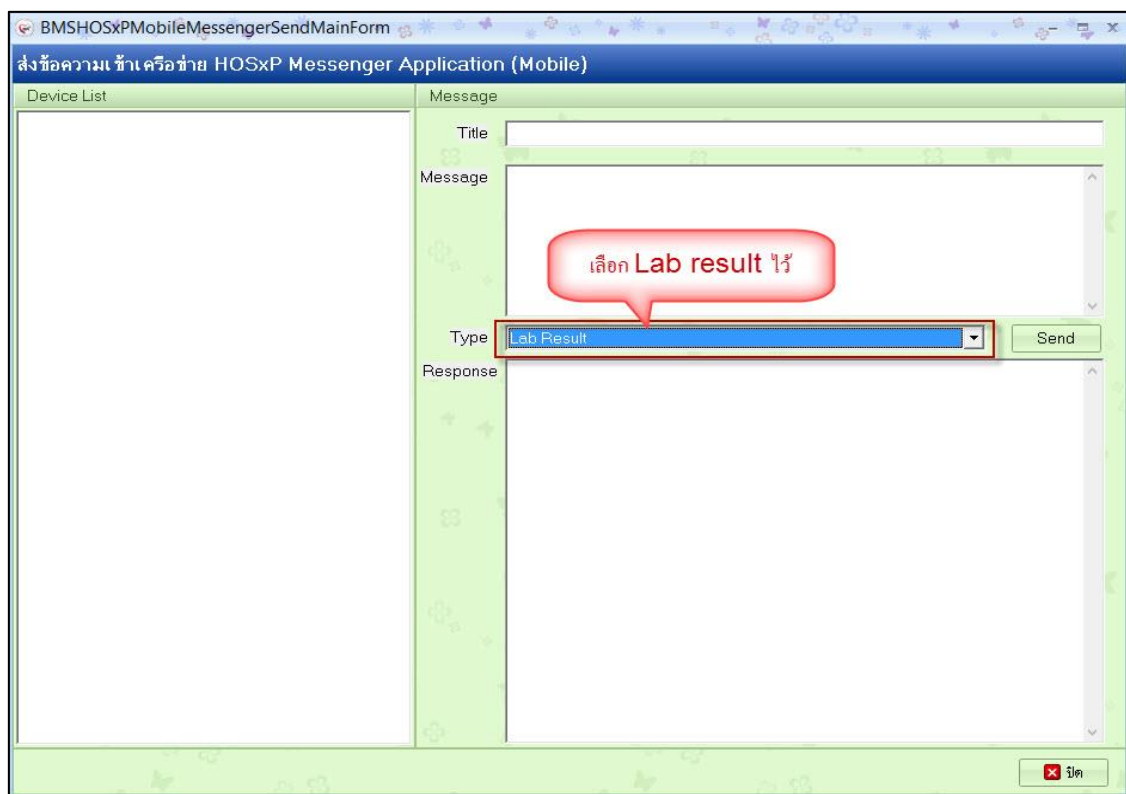
1. ขั้นตอนการตั้งค่าระบบ Mobile Messenger

ก่อนอื่นเราต้องเปิด Server Mobile Messenger เอาไว้เพื่อใช้ในการส่งข้อมูลต่างๆครับ โดยไปที่เมนู Tool > Messenger > Mobile Messenger



รูปภาพ ขั้นตอนตั้งค่า Mobile Messenger รูปที่ 1

จากนั้นให้เลือกลักษณะการส่งข้อมูลเอาไว้เป็น Lab Result เพื่อให้โปรแกรมเตรียมพร้อมส่งผล Lab

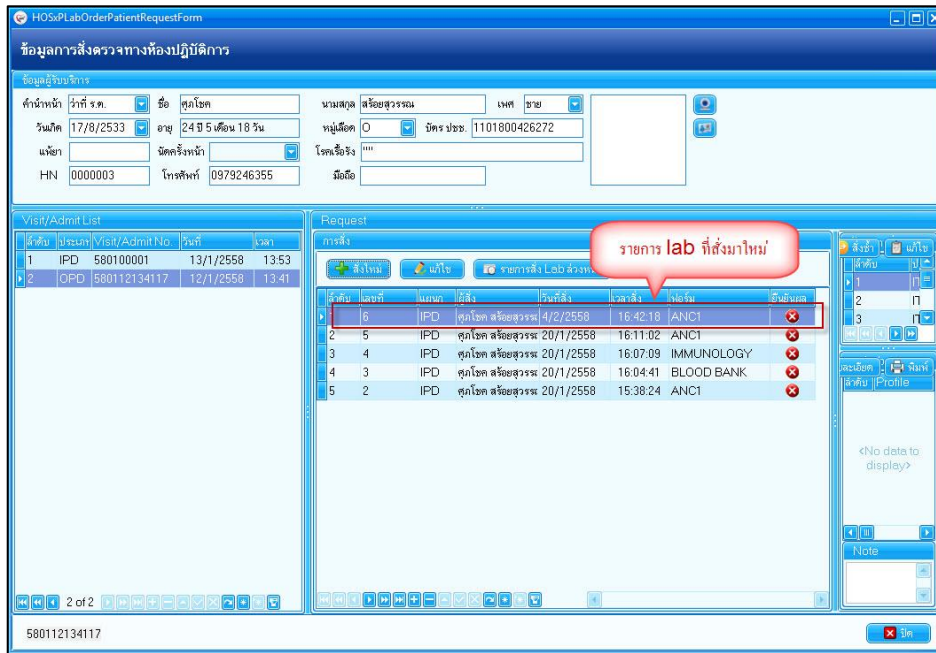


รูปภาพ ขั้นตอนตั้งค่า Mobile Messenger รูปที่ 2



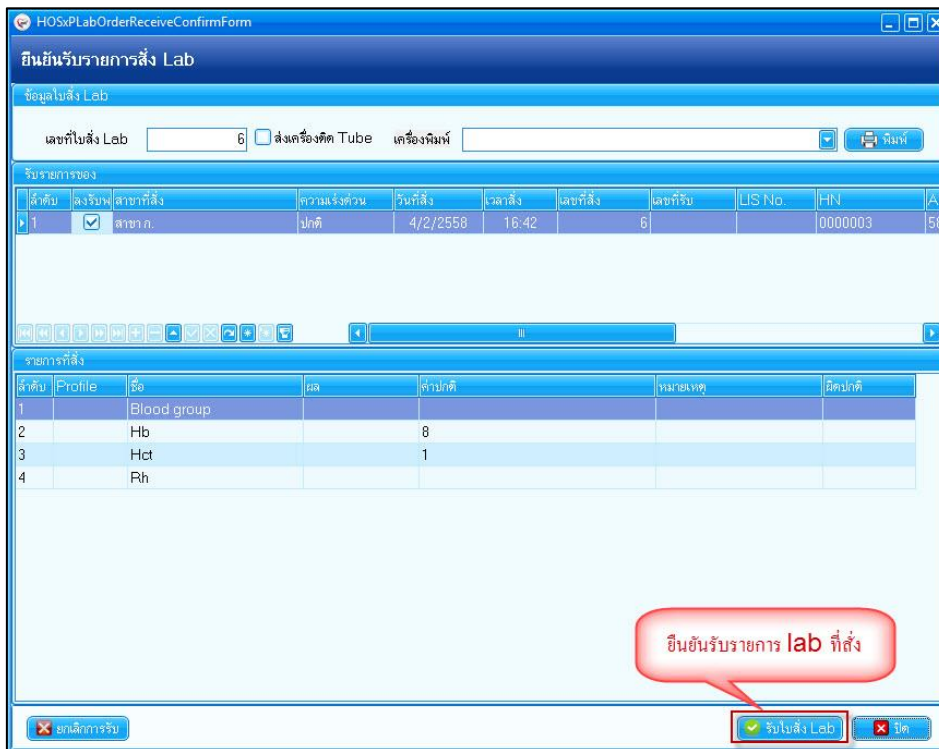
2. ขั้นตอนการใช้งาน Mobile Messenger

ก่อนอื่นให้ทำการส่ง lab ของคนไข้ที่แพทย์ตรวจในระบบ



รูปภาพ ขั้นตอนการใช้งาน Mobile Messenger รูปที่ 1

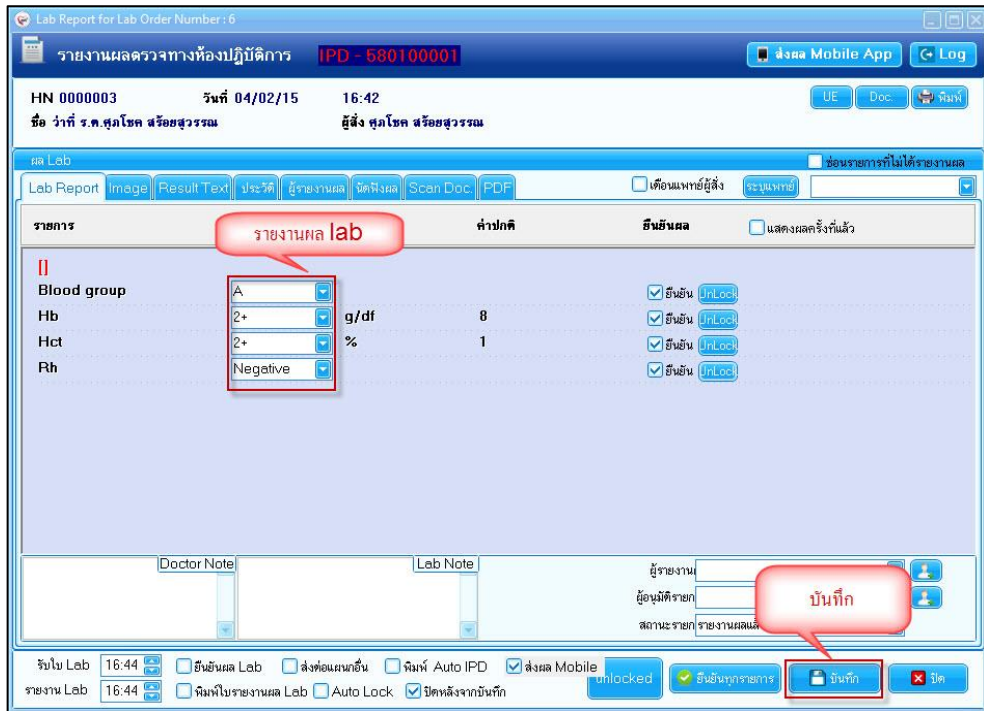
ทำการรับรายการ lab เสร็จเรียบร้อยแล้ว



รูปภาพ ขั้นตอนการใช้งาน Mobile Messenger รูปที่ 2

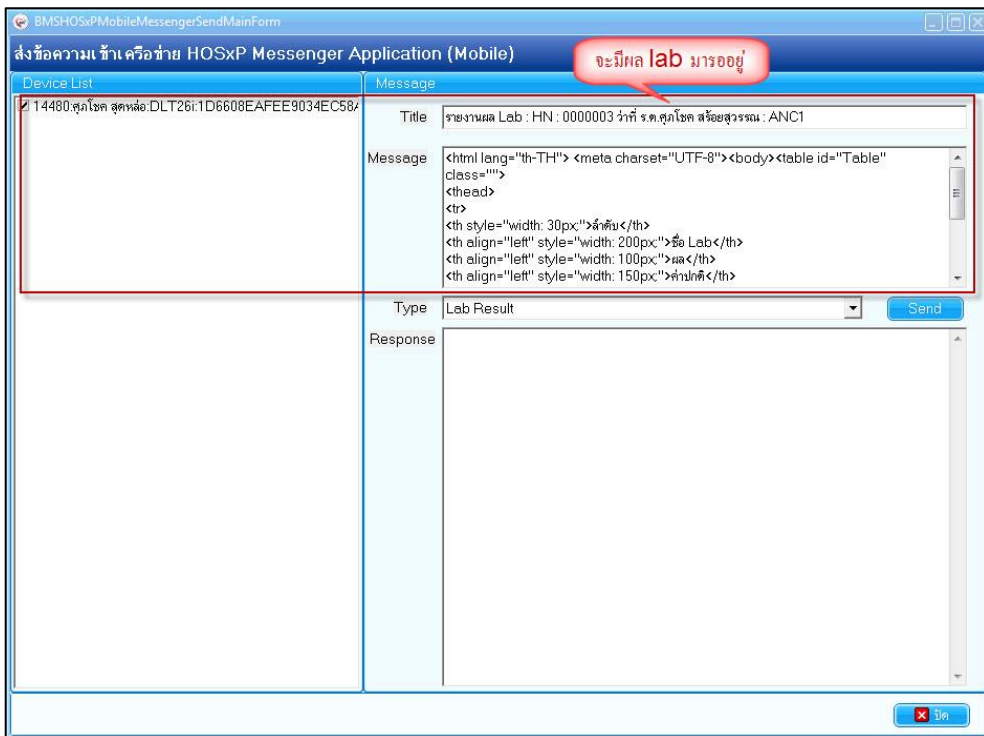


จากนั้นรายงานผล lab



รูปภาพ ขั้นตอนการใช้งาน Mobile Messenger รูปที่ 3

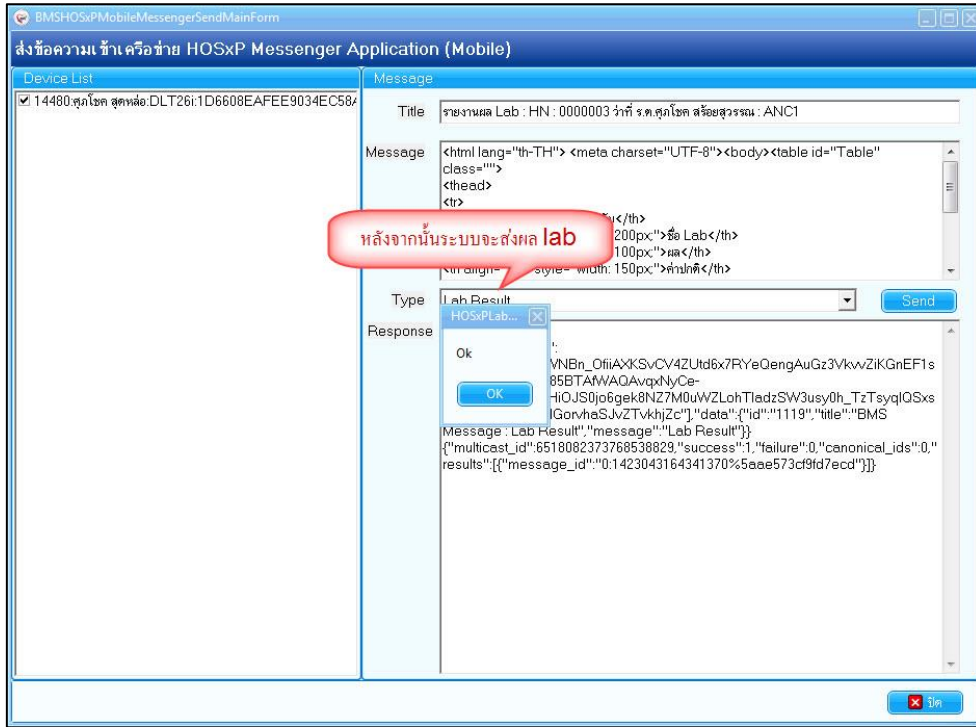
เมื่อรายงานผล lab แล้วที่โปรแกรม Server Mobile Messenger จะมีรายการ lab ของคนไข้ที่สั่งมา



รูปภาพ ขั้นตอนการใช้งาน Mobile Messenger รูปที่ 4




จากนั้นเมื่อระบบส่งผลแล้วจะมีการแจ้งเตือน



รูปภาพ ขั้นตอนการใช้งาน Mobile Messenger รูปที่ 5

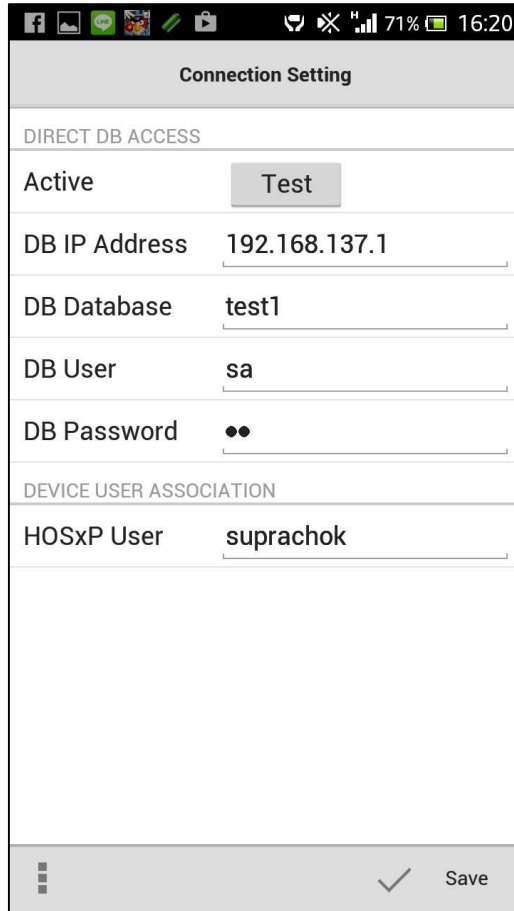
ในโทรศัพท์เข้าไปที่ App HOSxP Messenger



รูปภาพ ขั้นตอนการใช้งาน Mobile Messenger รูปที่ 6

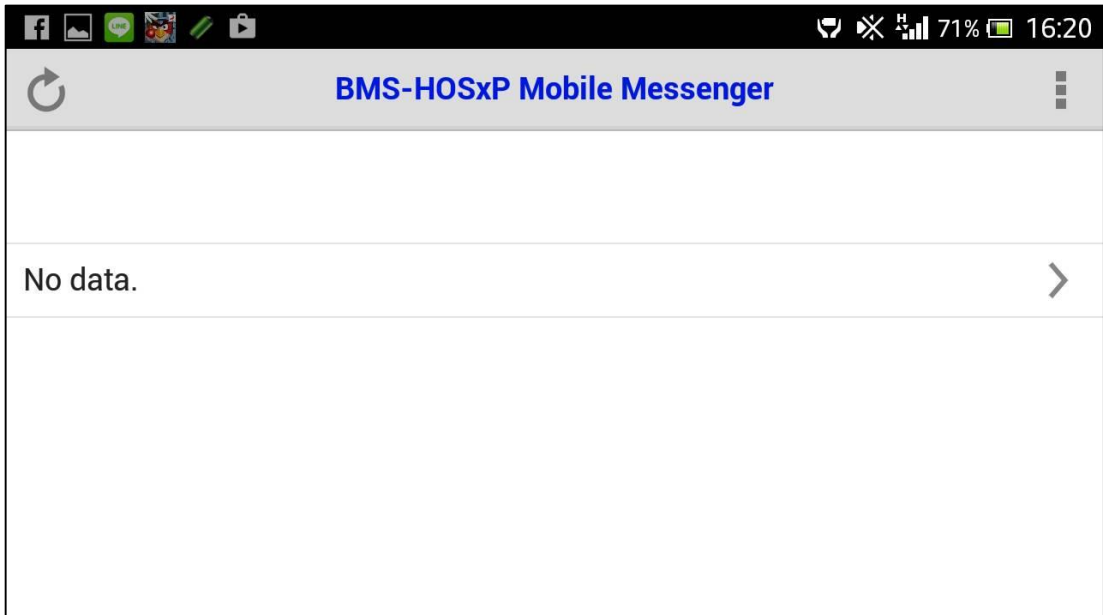


จากนั้นตั้งค่าการเข้าถึงฐานข้อมูลให้เป็นอันเดียวกันกับ HOSxP ที่เราใช้งานอยู่



รูปภาพ ขั้นตอนการใช้งาน Mobile Messenger รูปที่ 7

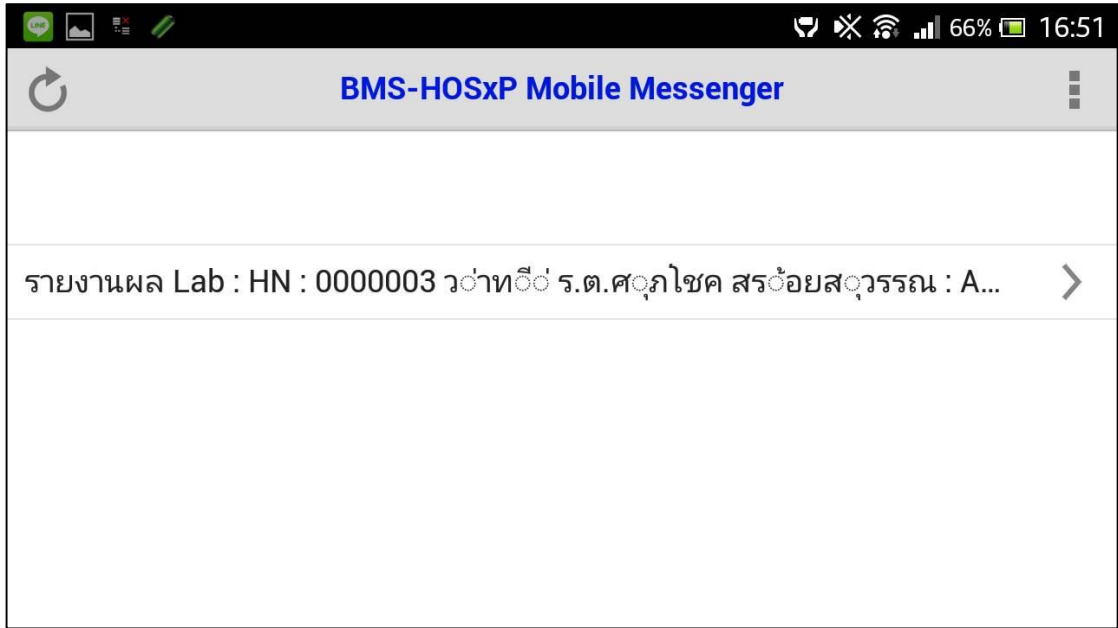
จากนั้นในหน้าจอรอผลหากไม่มีข้อมูลส่งมาจะแสดง No Data



รูปภาพ ขั้นตอนการใช้งาน Mobile Messenger รูปที่ 8



หากมีข้อมูลส่งมาแล้วจะมีข้อมูลคนไข้แสดงขึ้นมา



รูปภาพ ขั้นตอนการใช้งาน Mobile Messenger รูปที่ 9



จากนั้นสามารถคลิกเข้ามาดูผลการตรวจ lab ได้เลย

? เครื่องข่าย Wi-Fi ที่ใช้ได้

Message Information ✓ Read

Sender : ศุภโชค สดหล่อ

Title : รายงานผล Lab : HN : 0000003 ว่าที่
ร.ต.ศุภโชค สร้อยสุวรรณ : ANC1

ลำดับ	ชื่อ Lab	ผล	ค่าปกติ	หน่วย
1	Hb	2+	8	g/df
2	Hct	2+	1	%

รูปภาพ ขั้นตอนการใช้งาน Mobile Messenger รูปที่ 10