

CLASSIC SERIES
คลาสสิก ซีรีส์

Nano
ELECTRIC PRODUCT

SWITCH SOCKET COLLECTION

สวิตช์และเต้ารับ

SWITCHED SOCKET
ชุดเต้ารับพร้อมสวิตช์ควบคุม



BLACK
SERIES

โทร : 02 550 9555

PACKAGE

PLASTIC BAG

บรรจุในถุงใสเจาะรูปิดมีสื่อ
สะดวกต่อการแขวนโชว์สินค้า

new



*เฉพาะ COMPLETE SET

IDEAS FOR EVERY HOME

สวิตช์และเต้ารับติดตั้งง่ายไม่ต้องไขสกรู เพียงเสียบสายไฟให้ลึกลง และเข้าล็อคประหยัด
เวลาในการติดตั้ง รูปแบบสวยงาม ผลิตภัณฑ์วัสดุไม่ลามไฟและมั่นคงใจได้ ภายใต้มาตรฐาน

คุณภาพมาตรฐาน มอก.


มอก.166-2549


มอก.824-2551

CERTIFICATES



ISO9001 : 2015



ISO14001 : 2015



สวิตช์และเต้ารับ SWITCH & SOCKET

CLASSIC SERIES
คลาสสิก ซีรีส์



1 WAY SWITCH WITH INDICATOR LAMP
สวิตช์ 1 ทางแบบมีไฟสัญญาณ(ปิดแล้วมีไฟ)

NEON LAMP (220VAC 50Hz)

ไม่ทนทาน เปิด-ปิด

Item Code	Description	Module	module size (mm)		Packing	Unit price
			Width ความกว้าง	Lenght ความยาว		
NN-COVER01	Switch Cover ฝาปิดช่องว่าง	1 module (1 ช่อง)	22.7	36	20 ชิ้น	4.-

1 WAY SWITCH WITH INDICATOR LAMP

SC-SW101L	1 Way Switch 16A ~ 250VAC with indicator lamp สวิตช์ 1 ทาง 16 แอมป์ 250 โวลต์ แบบมีไฟสัญญาณ(ปิดแล้วมีไฟ)	1 module (1 ช่อง)	22.7	36	20/200 ชิ้น	32.-
-----------	---	------------------------	------	----	-------------	------

1 WAY SWITCH WITH LUMINOUS สวิตช์ 1 ทางแบบมีพรายน้ำ

1 WAY SWITCH WITH LUMINOUS

NN-SW101	1 Way Switch 16A ~ 250VAC สวิตช์ 1 ทาง 16 แอมป์ 250 โวลต์	1 module (1 ช่อง)	22.7	36	20/200 ชิ้น	24.-
NN-SW102	1 Way Switch 16A ~ 250VAC สวิตช์ 1 ทาง 16 แอมป์ 250 โวลต์	1.5 module (1.5 ช่อง)	34	36	10/200 ชิ้น	32.-
NN-SW103	1 Way Switch 16A ~ 250VAC สวิตช์ 1 ทาง 16 แอมป์ 250 โวลต์	3 module (3 ช่อง)	68.7	36	10/200 ชิ้น	40.-
NN-B01	Bell Push Switch 16A ~ 250VAC สวิตช์กดกระดิ่ง 16 แอมป์ 250 โวลต์	1 module (1 ช่อง)	22.7	36	20/200 ชิ้น	51.-

BELL PUSH SWITCH WITH LUMINOUS
สวิตช์กดกระดิ่งแบบมีพรายน้ำ

1 WAY SWITCH

SC-SW101	1 Way Switch 16A ~ 250VAC สวิตช์ 1 ทาง 16 แอมป์ 250 โวลต์	1 module (1 ช่อง)	22.7	36	20/200 ชิ้น	22.-
SC-SW102	1 Way Switch 16A ~ 250VAC สวิตช์ 1 ทาง 16 แอมป์ 250 โวลต์	1.5 module (1.5 ช่อง)	34	36	10/200 ชิ้น	29.-
SC-SW103	1 Way Switch 16A ~ 250VAC สวิตช์ 1 ทาง 16 แอมป์ 250 โวลต์	3 module (3 ช่อง)	68.7	36	10/200 ชิ้น	36.-

1 WAY SWITCH สวิตช์ 1 ทาง

2 WAY SWITCH

NN-SW201	2 Way Switch 16A ~ 250VAC สวิตช์ 2 ทาง 16 แอมป์ 250 โวลต์	1 module (1 ช่อง)	22.7	36	20/200 ชิ้น	33.-
NN-SW202	2 Way Switch 16A ~ 250VAC สวิตช์ 2 ทาง 16 แอมป์ 250 โวลต์	1.5 module (1.5 ช่อง)	34	36	10/200 ชิ้น	45.-
NN-SW203	2 Way Switch 16A ~ 250VAC สวิตช์ 2 ทาง 16 แอมป์ 250 โวลต์	3 module (3 ช่อง)	68.7	36	10/200 ชิ้น	54.-

2 WAY SWITCH สวิตช์ 2 ทาง

SWITCH COVER

NN-COVER01B	Switch Cover ฝาปิดช่องว่าง	1 module (1 ช่อง)	22.7	36	20 ชิ้น	4.-
-------------	-------------------------------	------------------------	------	----	---------	-----

1 WAY SWITCH WITH INDICATOR LAMP
สวิตช์ 1 ทางแบบมีไฟสัญญาณ(ปิดแล้วมีไฟ)

ไม่ทนทาน เปิด-ปิด

SC-SW101LB	1 Way Switch 16A ~ 250VAC with indicator lamp สวิตช์ 1 ทาง 16 แอมป์ 250 โวลต์ แบบมีไฟสัญญาณ(ปิดแล้วมีไฟ)	1 module (1 ช่อง)	22.7	36	20/200 ชิ้น	34.-
------------	---	------------------------	------	----	-------------	------

1 WAY SWITCH WITH LUMINOUS สวิตช์ 1 ทางแบบมีพรายน้ำ

1 WAY SWITCH WITH LUMINOUS

NN-SW101B	1 Way Switch 16A ~ 250VAC สวิตช์ 1 ทาง 16 แอมป์ 250 โวลต์	1 module (1 ช่อง)	22.7	36	20/200 ชิ้น	26.-
NN-SW102B	1 Way Switch 16A ~ 250VAC สวิตช์ 1 ทาง 16 แอมป์ 250 โวลต์	1.5 module (1.5 ช่อง)	34	36	10/200 ชิ้น	34.-
NN-SW103B	1 Way Switch 16A ~ 250VAC สวิตช์ 1 ทาง 16 แอมป์ 250 โวลต์	3 module (3 ช่อง)	68.7	36	10/200 ชิ้น	42.-
NN-B01B	Bell Push Switch 16A ~ 250VAC สวิตช์กดกระดิ่ง 16 แอมป์ 250 โวลต์	1 module (1 ช่อง)	22.7	36	20/200 ชิ้น	54.-

BELL PUSH SWITCH WITH LUMINOUS
สวิตช์กดกระดิ่งแบบมีพรายน้ำ

1 WAY SWITCH



SC-SW101B	1 Way Switch 16A ~ 250VAC สวิตช์ 1 ทาง 16 แอมป์ 250 โวลต์	1 module (1 ช่อง)	22.7	36	20/200 ชิ้น	24.-
SC-SW102B	1 Way Switch 16A ~ 250VAC สวิตช์ 1 ทาง 16 แอมป์ 250 โวลต์	1.5 module (1.5 ช่อง)	34	36	10/200 ชิ้น	31.-
SC-SW103B	1 Way Switch 16A ~ 250VAC สวิตช์ 1 ทาง 16 แอมป์ 250 โวลต์	3 module (3 ช่อง)	68.7	36	10/200 ชิ้น	38.-

1 WAY SWITCH สวิตช์ 1 ทาง

2 WAY SWITCH

NN-SW201B	2 Way Switch 16A ~ 250VAC สวิตช์ 2 ทาง 16 แอมป์ 250 โวลต์	1 module (1 ช่อง)	22.7	36	20/200 ชิ้น	35.-
NN-SW202B	2 Way Switch 16A ~ 250VAC สวิตช์ 2 ทาง 16 แอมป์ 250 โวลต์	1.5 module (1.5 ช่อง)	34	36	10/200 ชิ้น	48.-
NN-SW203B	2 Way Switch 16A ~ 250VAC สวิตช์ 2 ทาง 16 แอมป์ 250 โวลต์	3 module (3 ช่อง)	68.7	36	10/200 ชิ้น	57.-

2 WAY SWITCH สวิตช์ 2 ทาง



สวิตช์และเต้ารับ SWITCH & SOCKET



CLASSIC SERIES
คลาสสิก ซีรีส์

ผ่านการทดสอบตามมาตรฐาน มอก.



มอก.166-2549



SAFETY SHUTTER ปกป้องด้วยตัวรับที่มีปุ่มนิรภัยป้องกันนิ้วสัมผัสกระแสไฟฟ้า
 ยานี้มี ITEM : NN-P201W , NN-P201B
 NN-P301W , NN-P301B
 NN-P601W , NN-P601B
 SC-MF301W , SC-MF301B

RECEPTACLES AND SOCKET เต้ารับ



Item Code รหัสสินค้า	Description รายละเอียดสินค้า	Module	module size (mm) ความกว้าง ความยาว		Packing บรรจุ	Unit price ราคา
			Width ความกว้าง	Lenght ความยาว		
NN-P201	2 Pin Socket 16A ~ 250VAC เต้ารับเดี่ยว	1 module (1 ช่อง)	22.7	36	20/200 ชิ้น	24.-
NN-P301	3 Pin Socket 16A ~ 250VAC เต้ารับเดี่ยว มีกราวด์	2 module (2 ช่อง)	45.7	36	10/200 ชิ้น	50.-
NN-P302	3 Pin Socket 16A ~ 250VAC with safety shutter เต้ารับเดี่ยว มีกราวด์ และ ปุ่มนิรภัย	2 module (2 ช่อง)	45.7	36	10/200 ชิ้น	54.-
NN-P601	Duplex 3 Pin Socket 16A ~ 250VAC เต้ารับคู่ มีกราวด์	3 module (3 ช่อง)	69	36	10/200 ชิ้น	67.-
NN-P602	Duplex 3 Pin Socket 16A ~ 250VAC with safety shutter เต้ารับคู่ มีกราวด์ และปุ่มนิรภัย	3 module (3 ช่อง)	69	36	10/200 ชิ้น	71.-

RECEPTACLES AND SOCKET เต้ารับ

NEW



SC-P201	2 Pin Socket 16A ~ 250VAC เต้ารับเดี่ยว	1 module (1 ช่อง)	22.7	36	20/200 ชิ้น	22.-
SC-P202	2 Pin Socket 16A ~ 250VAC with safety shutter เต้ารับเดี่ยว และปุ่มนิรภัย	1 module (1 ช่อง)	22.7	36	20/200 ชิ้น	24.-
SC-P301	3 Pin Socket 16A ~ 250VAC เต้ารับเดี่ยว มีกราวด์	2 module (2 ช่อง)	45.7	36	10/200 ชิ้น	40.-
SC-P302	3 Pin Socket 16A ~ 250VAC with safety shutter เต้ารับเดี่ยว มีกราวด์ และ ปุ่มนิรภัย	2 module (2 ช่อง)	45.7	36	10/200 ชิ้น	44.-
SC-P601	Duplex 3 Pin Socket 16A ~ 250VAC เต้ารับคู่ มีกราวด์	3 module (3 ช่อง)	69	36	10/200 ชิ้น	57.-
SC-P602	Duplex 3 Pin Socket 16A ~ 250VAC with safety shutter เต้ารับคู่ มีกราวด์และปุ่มนิรภัย	3 module (3 ช่อง)	69	36	10/200 ชิ้น	61.-
SC-MF301	Universal socket 16A ~ 250VAC เต้ารับสากล	2 module (2 ช่อง)	45.7	36	10/200 ชิ้น	50.-
SC-MF302	Universal socket 16A ~ 250VAC with safety shutter เต้ารับสากลมีปุ่มนิรภัย	2 module (2 ช่อง)	45.7	36	10/200 ชิ้น	54.-

RECEPTACLES AND SOCKET เต้ารับ

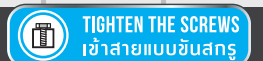
BLACK SERIES



NN-P201B	2 Pin Socket 16A ~ 250VAC เต้ารับเดี่ยว	1 module (1 ช่อง)	22.7	36	20/200 ชิ้น	26.-
NN-P301B	3 Pin Socket 16A ~ 250VAC เต้ารับเดี่ยว มีกราวด์	2 module (2 ช่อง)	45.7	36	10/200 ชิ้น	53.-
NN-P302B	3 Pin Socket 16A ~ 250VAC with safety shutter เต้ารับเดี่ยว มีกราวด์ และ ปุ่มนิรภัย	2 module (2 ช่อง)	45.7	36	10/200 ชิ้น	57.-
NN-P601B	Duplex 3 Pin Socket 16A ~ 250VAC เต้ารับคู่ มีกราวด์	3 module (3 ช่อง)	69	36	10/200 ชิ้น	70.-
NN-P602B	Duplex 3 Pin Socket 16A ~ 250VAC with safety shutter เต้ารับคู่ มีกราวด์ และปุ่มนิรภัย	3 module (3 ช่อง)	69	36	10/200 ชิ้น	74.-

RECEPTACLES AND SOCKET เต้ารับ

NEW



SC-P201B	2 Pin Socket 16A ~ 250VAC เต้ารับเดี่ยว	1 module (1 ช่อง)	22.7	36	20/200 ชิ้น	24.-
SC-P202B	2 Pin Socket 16A ~ 250VAC with safety shutter เต้ารับเดี่ยว และปุ่มนิรภัย	1 module (1 ช่อง)	22.7	36	20/200 ชิ้น	26.-
SC-P301B	3 Pin Socket 16A ~ 250VAC เต้ารับเดี่ยว มีกราวด์	2 module (2 ช่อง)	45.7	36	10/200 ชิ้น	43.-
SC-P302B	3 Pin Socket 16A ~ 250VAC with safety shutter เต้ารับเดี่ยว มีกราวด์ และ ปุ่มนิรภัย	2 module (2 ช่อง)	45.7	36	10/200 ชิ้น	47.-
SC-P601B	Duplex 3 Pin Socket 16A ~ 250VAC เต้ารับคู่ มีกราวด์	3 module (3 ช่อง)	69	36	10/200 ชิ้น	60.-
SC-P602B	Duplex 3 Pin Socket 16A ~ 250VAC with safety shutter เต้ารับคู่ มีกราวด์และปุ่มนิรภัย	3 module (3 ช่อง)	69	36	10/200 ชิ้น	64.-
SC-MF301B	Universal socket 16A ~ 250VAC เต้ารับสากล	2 module (2 ช่อง)	45.7	36	10/200 ชิ้น	53.-
SC-MF302B	Universal socket 16A ~ 250VAC with safety shutter เต้ารับสากลมีปุ่มนิรภัย	2 module (2 ช่อง)	45.7	36	10/200 ชิ้น	57.-



ผ่านการทดสอบตามมาตรฐาน มอก. มอก.166-2549



สวิตช์และเต้ารับ SWITCH & SOCKET

CLASSIC SERIES
คลาสสิก ซีรีส์



* NN-DM200 และ NN-DM500 สามารถใช้กับหลอด LED และหลอดฮาโลเจน 12 โวลต์ ที่ต่อผ่านหม้อแปลงเท่านั้น

RECEPTACLES AND SOCKET เต้ารับ

TIGHTEN THE SCREWS
เข้าสายแบบขันสกรู

Item Code รหัสสินค้า	Description รายละเอียดสินค้า	Module	module size (mm.)		Packing บรรจุ	Unit price ราคา
			Width ความกว้าง	Lenght ความยาว		
SC-USB2 NEW	USB Charger 2.1A ---5VDC เต้ารับชาร์จ USB 2.1 แอมป์ 5 โวลต์	1 module (1 ช่อง)	22.7	36	20/200 ชิ้น	249.-
NN-USB02	USB Charger 2.4A ---5VDC เต้ารับชาร์จ USB 2.4 แอมป์ 5 โวลต์	2 module (2 ช่อง)	45.7	36	20 ชิ้น	320.-
NN-P603U NEW	3 Pin Socket 16A ~250VAC with safety shutter and Dual USB Charger 2.1A---5VDC เต้ารับเต้ารับ มีกรานและมันนิรภัย USB 2.1 แอมป์ 5 โวลต์ 2 ช่อง	3 module (3 ช่อง)	69	36	10/200 ชิ้น	320.-
NN-DM200	Dimmer Module 200W * สวิตช์หรี่ไฟ 200 วัตต์	1 module (1 ช่อง)	22.7	36	20/360 ชิ้น	180.-
NN-DM500	Dimmer Module 500W * สวิตช์หรี่ไฟ 500 วัตต์	2 module (2 ช่อง)	45.7	36	10/180 ชิ้น	240.-
NN-TEL4	Telephone socket (6P4C) เต้ารับโทรศัพท์ 4 สาย	1 module (1 ช่อง)	22.7	36	20/200 ชิ้น	55.-
NN-LAN5	LAN socket (CAT5E) เต้ารับคอมพิวเตอร์ (LAN) CAT5E	1 module (1 ช่อง)	22.7	36	20/200 ชิ้น	119.-
NN-LAN6 NEW	LAN socket (CAT6) เต้ารับคอมพิวเตอร์ (LAN) CAT6	1 module (1 ช่อง)	22.7	36	20/200 ชิ้น	129.-
NN-TV NEW	TV socket (DIN TYPE) เต้ารับโทรทัศน์	1 module (1 ช่อง)	22.7	36	20/200 ชิ้น	55.-

SWITCHED SOCKET

NEW ชุดเต้ารับพร้อมสวิตช์ควบคุม

SC-SW2P6-W	Switched Socket 16A ~250VAC ชุดเต้ารับคู่ มีกราน และมันนิรภัย พร้อมสวิตช์ควบคุมมีไฟแจ้ง เปิด-ปิด	3 module (3 ช่อง)	70	120	10/100 ชิ้น	195.-
------------	---	------------------------	----	-----	-------------	-------

WEATHERPROOF BELL SWITCH 6A IP44

NEW สวิตช์กรงแก้ว 6A กันน้ำ

NN-B02W	Weatherproof bell switch 6A ~250VAC (IP44)	1 module	70	120	10/100 ชิ้น	99.-
---------	--	----------	----	-----	-------------	------

DOOR CHIME

NEW กระดิ่งมีหม้อแปลง 2 เสียง

NN-DC01W	Door Chime (82 dB) ~ 220VAC/50Hz	1 module	164 x 98 x 45		1/40 ชิ้น	230.-
NN-DC01G	กระดิ่งมีหม้อแปลง 2 เสียง (82 เดซิเบล)	1 module				

RECEPTACLES AND SOCKET เต้ารับ

BLACK SERIES

TIGHTEN THE SCREWS
เข้าสายแบบขันสกรู

Item Code รหัสสินค้า	Description รายละเอียดสินค้า	Module	module size (mm.)		Packing บรรจุ	Unit price ราคา
			Width ความกว้าง	Lenght ความยาว		
SC-USB2B NEW	USB Charger 2.1A ---5VDC เต้ารับชาร์จ USB 2.1 แอมป์ 5 โวลต์	1 module (2 ช่อง)	22.7	36	20/200 ชิ้น	251.-
NN-USB02B	USB Charger 2.4A ---5VDC เต้ารับชาร์จ USB 2.4 แอมป์ 5 โวลต์	2 module (2 ช่อง)	45.7	36	20 ชิ้น	330.-
NN-P603UB NEW	3 Pin Socket 16A ~250VAC with safety shutter and Dual USB Charger 2.1A---5VDC เต้ารับเต้ารับ มีกรานและมันนิรภัย USB 2.1 แอมป์ 5 โวลต์ 2 ช่อง	3 module (3 ช่อง)	69	36	10/200 ชิ้น	330.-
NN-DM200B	Dimmer Module 200W * สวิตช์หรี่ไฟ 200 วัตต์	1 module (1 ช่อง)	22.7	36	20/360 ชิ้น	185.-
NN-DM500B	Dimmer Module 500W * สวิตช์หรี่ไฟ 500 วัตต์	2 module (2 ช่อง)	45.7	36	10/180 ชิ้น	245.-
NN-TEL4B	Telephone socket (6P4C) เต้ารับโทรศัพท์ 4 สาย	1 module (1 ช่อง)	22.7	36	20/200 ชิ้น	57.-
NN-LAN5B	LAN socket (CAT5E) เต้ารับคอมพิวเตอร์ (LAN) CAT5E	1 module (1 ช่อง)	22.7	36	20/200 ชิ้น	121.-
NN-LAN6B NEW	LAN socket (CAT6) เต้ารับคอมพิวเตอร์ (LAN) CAT6	1 module (1 ช่อง)	22.7	36	20/200 ชิ้น	131.-
NN-TVB NEW	TV socket (DIN TYPE) เต้ารับโทรทัศน์	1 module (1 ช่อง)	22.7	36	20/200 ชิ้น	57.-

SWITCHED SOCKET

NEW ชุดเต้ารับพร้อมสวิตช์ควบคุม


SC-SW2P6-B	Switched Socket 16A ~250VAC ชุดเต้ารับคู่ มีกราน และมันนิรภัย พร้อมสวิตช์ควบคุมมีไฟแจ้ง เปิด-ปิด	3 module (3 ช่อง)	70	120	10/100 ชิ้น	205.-
------------	---	------------------------	----	-----	-------------	-------

TIGHTEN THE SCREWS
เข้าสายแบบขันสกรู

มีกรานและมันนิรภัย
สวิตช์ควบคุมมีไฟแจ้ง เปิด-ปิด



CURVE PLATE แผงหน้าากขอบโค้ง



SWITCH CURVE PLATE

CLASSIC SERIES

คลาสสิค ซีรีส์

Item Code	Description	Packing	Unit price
รหัสสินค้า	รายละเอียดสินค้า	บรรจุ	ราคาต่อหน่วย
White ○	Black ●		
NANO-400-1N	NANO-400-1NB	SIZE : 1 module (ขนาด : 1 ช่อง)	80 ชิ้น 10.-
NANO-400-2N	NANO-400-2NB	SIZE : 2 module (ขนาด : 2 ช่อง)	80 ชิ้น 10.-
NANO-400-3N	NANO-400-3NB	SIZE : 3 module (ขนาด : 3 ช่อง)	80 ชิ้น 10.-
NANO-400-5N	NANO-400-5NB	SIZE : 2 module (ขนาด : 2 ช่องกลาง)	80 ชิ้น 10.-


SWITCH SQUARE PLATE

CLASSIC SERIES

คลาสสิค ซีรีส์

NANO-400-0	NANO-400-0B	-	80 ชิ้น 12.-
NANO-400-1	NANO-400-1B	SIZE : 1 module (ขนาด : 1 ช่อง)	80 ชิ้น 10.-
NANO-400-2	NANO-400-2B	SIZE : 2 module (ขนาด : 2 ช่อง)	80 ชิ้น 10.-
NANO-400-3	NANO-400-3B	SIZE : 3 module (ขนาด : 3 ช่อง)	80 ชิ้น 10.-
NANO-400-5	NANO-400-5B	SIZE : 2 module (ขนาด : 2 ช่องกลาง)	80 ชิ้น 10.-
NANO-400-4	NANO-400-4B	SIZE : 4 module (ขนาด : 4 ช่อง)	80 ชิ้น 16.5.-
NANO-400-23	NANO-400-23B	SIZE : 5 module (ขนาด : 5 ช่อง)	80 ชิ้น 16.5.-
NANO-400-6	NANO-400-6B	SIZE : 6 module (ขนาด : 6 ช่อง)	80 ชิ้น 16.5.-

SQUARE PLATE แผงหน้าากขอบเหลี่ยม



SWITCH ROUNDED PLATE

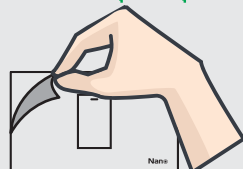
สำหรับสวิตช์รุ่นเก่า

NANO-402-1		SIZE : 1 module (ขนาด : 1 ช่อง)	80 ชิ้น 9.5.-
NANO-402-2		SIZE : 2 module (ขนาด : 2 ช่อง)	80 ชิ้น 9.5.-
NANO-402-3		SIZE : 3 module (ขนาด : 3 ช่อง)	80 ชิ้น 9.5.-
NANO-402-4		SIZE : 4 module (ขนาด : 4 ช่อง)	80 ชิ้น 16.5.-
NANO-402-6		SIZE : 6 module (ขนาด : 6 ช่อง)	80 ชิ้น 16.5.-

REMOVE AFTER INSTALLATION



WRAPPED PACKAGING มีพลาสติกห่อหุ้ม กันฝุ่น และสี



NANO-402-1



NANO-402-3



NANO-402-2

ROUNDED PLATE แผงหน้าากขอบมน



NANO-402-4



NANO-402-6

ABS MATERIAL
ผลิตจาก Acrylonitrile Butadiene Styrene (ABS)

HIGH IMPACT
วัสดุมีความยืดหยุ่นสูง ทนแรงกระแทกได้ดี

Green Industry
อุตสาหกรรมสีเขียว

CERTIFICATES
: ISO9001 : 2015
: ISO14001 : 2015

ASSEMBLE WITH SURFACE BOX SIZE 2"x4"

ประกอบเข้ากับกล่องลอยขอบเหลี่ยม ขนาด 2x4 นิ้ว

COMPLETE SET



CLASSIC SERIES

คลาสสิก ซีรีส์

Item Code	Description	Packing	Unit price
รหัสสินค้า	รายละเอียดสินค้า	บรรจุ	ราคา
CS010-bw	1 Way Switch with Luminous ชุดสวิตช์ 1 ทาง แบบมีพรายน้ำ	18 ชิ้น	48.-
CS101-bw	1 Way Switch with Luminous x 2 pcs. ชุดสวิตช์ 1 ทาง แบบมีพรายน้ำ x 2 ตัว	18 ชิ้น	72.-
CS111-bw	1 Way Switch with Luminous x 3 pcs. ชุดสวิตช์ 1 ทาง แบบมีพรายน้ำ x 3 ตัว	18 ชิ้น	96.-
CS122-bw	2 Pin Socket x 2 pcs.+1 Way Switch with Luminous ชุดเต้ารับเดี่ยว x 2 ตัว + สวิตช์ 1 ทาง แบบมีพรายน้ำ	18 ชิ้น	96.-
CS11-bw	1 Way Switch with Luminous x 2 pcs. ชุดสวิตช์ 1 ทาง แบบมีพรายน้ำ x 2 ตัว	18 ชิ้น	88.-
CS1-bw	1 Way Switch with Luminous ชุดสวิตช์ 1 ทาง แบบมีพรายน้ำ	18 ชิ้น	64.-
CS020-bw	2 Pin Socket ชุดเต้ารับเดี่ยว	18 ชิ้น	48.-
CS202-bw	2 Pin Socket x 2 pcs. ชุดเต้ารับเดี่ยว x 2 ตัว	18 ชิ้น	72.-
CS222-bw	2 Pin Socket x 3 pcs. ชุดเต้ารับเดี่ยว x 3 ตัว	18 ชิ้น	96.-
CS55-bw	Duplex 3 Pin Socket ชุดเต้ารับคู่ มีกราวด์	18 ชิ้น	91.-
CS15-bw	3 Pin Socket +1 Way Switch with Luminous ชุดเต้ารับเดี่ยว มีกราวด์ + สวิตช์ 1 ทางแบบมีพรายน้ำ	18 ชิ้น	102.-
CSU-bw	USB Charger 2.4A --- 5VDC ชุดเต้ารับชาร์จ USB 2.4 แอมป์ 5 โวลท์	6 ชิ้น	344.-
CSU1-bw	USB Charger 2.4A --- 5VDC +1 Way Switch with Luminous ชุดเต้ารับชาร์จ USB 2.4 แอมป์ 5 โวลท์ + สวิตช์ 1 ทาง แบบมีพรายน้ำ	18 ชิ้น	368.-
CS25-bw	3 Pin Socket + 2 Pin Socket ชุดเต้ารับเดี่ยว มีกราวด์ + เต้ารับเดี่ยว	18 ชิ้น	102.-
CS2211-bw	1 Way Switch with Luminous x 2 pcs.+ 2 Pin Socket x 2 pcs. ชุดสวิตช์ 1 ทาง แบบมีพรายน้ำ x 2 ตัว + เต้ารับเดี่ยว x 2 ตัว	12 ชิ้น	133.-
CS2221-bw	1 Way Switch with Luminous + 2 Pin Socket x 3 pcs. ชุดสวิตช์ 1 ทาง แบบมีพรายน้ำ + เต้ารับเดี่ยว x 3 ตัว	12 ชิ้น	133.-
CS222222-bw	2 Pin Socket x 6 pcs. ชุดเต้ารับเดี่ยว x 6 ตัว	12 ชิ้น	181.-
CS111111-bw	1 Way Switch with Luminous x 6 pcs. ชุดสวิตช์ 1 ทาง แบบมีพรายน้ำ x 6 ตัว	12 ชิ้น	181.-
CS222111-bw	1 Way Switch with Luminous x 3 pcs.+ 2 Pin Socket x 3 pcs. ชุดสวิตช์ 1 ทาง แบบมีพรายน้ำ x 3 ตัว + เต้ารับเดี่ยว x 3 ตัว	12 ชิ้น	181.-
CS22255-bw	2 Pin Socket x 3 pcs. + Duplex 3 Pin Socket ชุดเต้ารับเดี่ยว x 3 ตัว + เต้ารับคู่ มีกราวด์	12 ชิ้น	181.-
CS11155-bw	1 Way Switch with Luminous x 3 pcs.+ Duplex 3 Pin Socket ชุดสวิตช์ 1 ทาง แบบมีพรายน้ำ x 3 ตัว + เต้ารับคู่ มีกราวด์	12 ชิ้น	181.-
CS5555-bw	Duplex 3 Pin Socket x 3 pcs. ชุดเต้ารับคู่ มีกราวด์ x 3 ตัว	12 ชิ้น	181.-



ชุดประกอบสำเร็จ + กล่องลอย

PC MATERIAL, FIRE RETARDED
ผลิตจากวัสดุโพลีคาร์บอเนต

SOCKET
100% COPPER MATERIAL
ชิ้นส่วนภายในผลิตจากทองแดง 100%
นำไฟฟ้าได้ดี ปลอดภัยทนทานต่อสาร
เสียบ เข้า-ออก มากกว่า 60,000 ครั้ง

SWITCH
SILVER CONTACT & COPPER
หน้าสัมผัสไฟฟ้าผลิตจากโลหะ
มีแรงรับภาระ เปิด-ปิดมากกว่า
40,000 ครั้ง

- QUICK WIRING DESIGN**
เข้าสายง่าย ไม่ต้องขันสกรู ยกเว้น SC-SW2PG-B
- LUMINOUS INDICATOR**
มีพรายน้ำ

- PC MATERIAL, FIRE RETARDED**
ผลิตจากวัสดุโพลีคาร์บอเนต
- PUSH-IN CONNECTOR QUICK & EASY**
การต่อสายไฟแบบเสียบ ง่าย แลรวดเร็ว

COMPLETE SET

ชุดประกอบสำเร็จ




SWITCH PLATE
แผงหน้าทาก size 2"x4"

SURFACE BOX

กล่องลอยขอบเหลี่ยม size 2"x 4"



SWITCH PLATE
แผงหน้าทาก size 2"x4"



คุณภาพมาตรฐาน มอก.
มอก.166-2549 มอก.824-2551

ชุดประกอบสำเร็จ

COMPLETE SET



ASSEMBLE WITH SURFACE BOX SIZE 2"X4"

ประกอบเข้ากับกล่องลอยขอบเหลี่ยม ขนาด 2x4 นิ้ว



COMPLETE SET new BLACK SERIES CLASSIC SERIES

Item Code	Description	Packing	Unit price
รหัสสินค้า	รายละเอียดสินค้า	บรรจุ	ราคา
CS010-bb	1 Way Switch with Luminous ชุดสวิตช์ 1 ทาง แบบมีพรายน้ำ	18 ชิ้น	58.-
CS101-bb	1 Way Switch with Luminous x 2 pcs. ชุดสวิตช์ 1 ทาง แบบมีพรายน้ำ x 2 ตัว	18 ชิ้น	82.-
CS111-bb	1 Way Switch with Luminous x 3 pcs. ชุดสวิตช์ 1 ทาง แบบมีพรายน้ำ x 3 ตัว	18 ชิ้น	106.-
CS122-bb	2 Pin Socket x 2 pcs.+1 Way Switch with Luminous ชุดเต้ารับเดี่ยว x 2 ตัว + สวิตช์ 1 ทาง แบบมีพรายน้ำ	18 ชิ้น	106.-
CS11-bb	1 Way Switch with Luminous x 2 pcs. ชุดสวิตช์ 1 ทาง แบบมีพรายน้ำ x 2 ตัว	18 ชิ้น	98.-
CS1-bb	1 Way Switch with Luminous ชุดสวิตช์ 1 ทาง แบบมีพรายน้ำ	18 ชิ้น	74.-
CS020-bb	2 Pin Socket ชุดเต้ารับเดี่ยว	18 ชิ้น	58.-
CS202-bb	2 Pin Socket x 2 pcs. ชุดเต้ารับเดี่ยว x 2 ตัว	18 ชิ้น	82.-
CS222-bb	2 Pin Socket x 3 pcs. ชุดเต้ารับเดี่ยว x 3 ตัว	18 ชิ้น	106.-
CS55-bb	Duplex 3 Pin Socket ชุดเต้ารับคู่ มีกราวด์	18 ชิ้น	111.-
CS15-bb	3 Pin Socket +1 Way Switch with Luminous ชุดเต้ารับเดี่ยว มีกราวด์ + สวิตช์ 1 ทางแบบมีพรายน้ำ	18 ชิ้น	112.-
CSU-bb	USB Charger 2.4A ---5VDC ชุดชาร์จสำรอง USB 2.4 แอมป์ 5 โวลต์	18 ชิ้น	354.-
CSU1-bb	USB Charger 2.4A --- 5VDC+1 Way Switch with Luminous ชุดชาร์จสำรอง USB 2.4 แอมป์ 5 โวลต์ + สวิตช์ 1 ทาง แบบมีพรายน้ำ	18 ชิ้น	378.-
CS25-bb	3 Pin Socket + 2 Pin Socket ชุดเต้ารับเดี่ยว มีกราวด์ + เต้ารับเดี่ยว	18 ชิ้น	112.-
CS2211-bb	1 Way Switch with Luminous x 2 pcs.+ 2 Pin Socket x 2 pcs. ชุดสวิตช์ 1 ทาง แบบมีพรายน้ำ x 2 ตัว+ เต้ารับเดี่ยว x 2 ตัว	12 ชิ้น	153.-
CS221-bb	1 Way Switch with Luminous + 2 Pin Socket x 3 pcs. ชุดสวิตช์ 1 ทาง แบบมีพรายน้ำ+ เต้ารับเดี่ยว x 3 ตัว	12 ชิ้น	153.-
CS222222-bb	2 Pin Socket x 6 pcs. ชุดเต้ารับเดี่ยว x 6 ตัว	12 ชิ้น	201.-
CS111111-bb	1 Way Switch with Luminous x 6 pcs. ชุดสวิตช์ 1 ทาง แบบมีพรายน้ำ x 6 ตัว	12 ชิ้น	201.-
CS222111-bb	1 Way Switch with Luminous x 3 pcs.+ 2 Pin Socket x 3 pcs. ชุดสวิตช์ 1 ทาง แบบมีพรายน้ำ x 3 ตัว+ เต้ารับเดี่ยว x 3 ตัว	12 ชิ้น	201.-
CS22255-bb	2 Pin Socket x 3 pcs. + Duplex 3 Pin Socket ชุดเต้ารับเดี่ยว x 3 ตัว + เต้ารับคู่ มีกราวด์	12 ชิ้น	201.-
CS11155-bb	1 Way Switch with Luminous x 3 pcs.+ Duplex 3 Pin Socket ชุดสวิตช์ 1 ทาง แบบมีพรายน้ำ x 3 ตัว + เต้ารับคู่ มีกราวด์	12 ชิ้น	201.-
CS5555-bb	Duplex 3 Pin Socket x 3 pcs. ชุดเต้ารับคู่ มีกราวด์ x 3 ตัว	12 ชิ้น	201.-

บริษัท ซีที อีเล็คทริคัล จำกัด
CT ELECTRIC (SIAM) CO., LTD.
โทร : 02-550-8555

ชุดประกอบสำเร็จ + กล่องลอย



PC MATERIAL, FIRE RETARDED
ผลิตภัณฑ์วัสดุโพลีคาร์บอเนต

SOCKET 100% COPPER MATERIAL
ชิ้นส่วนภายในผลิตจากทองแดง 100% นำไฟฟ้าได้ดี ปลอดภัยทนทานต่อสารเคมี เข้า-ออก มากกว่า 60,000 ครั้ง

SILVER CONTACT & COPPER
หน้าสัมผัสไฟฟ้าผลิตจากโลหะ มีแรงรับภาระ เปิด-ปิดมากกว่า 40,000 ครั้ง

QUICK WIRING DESIGN
เข้าสายง่าย ไม่ต้องขันลวด ยกเว้น SC-SW2P6-B

PC MATERIAL, FIRE RETARDED
ผลิตภัณฑ์วัสดุโพลีคาร์บอเนต

PUSH-IN CONNECTOR QUICK & EASY
การต่อสายไฟแบบเสียบง่าย และรวดเร็ว

HIGH IMPACT
วัสดุความยืดหยุ่นสูง ทนแรงกระแทกได้ดี

TIS STANDARD
ผลิตภัณฑ์มีมาตรฐานได้รับมาตรฐาน มอก.

SAFETY SHUTTER ปลอดภัยด้วยตัวปิดที่มีประสิทธิภาพกับนิ้วสัมผัสกรงไฟฟ้า ยกเว้น ITEM : NN-P201W, NN-P201B, NN-P301W, NN-P301B, NN-P601W, NN-P601B, SC-MF301W, SC-MF301B



คุณภาพมาตรฐาน มอก.
std.166-2549 std.824-2551

CLASSIC SERIES

คลาสสิก ซีรีส์

การติดตั้งแบบลอย ตามแนวนอน แนวตั้ง และ แบบฝังในผนังอิฐ หรือฉนวนเบา

****รายละเอียดและราคาสินค้า ให้ดูที่หน้า 86-87**




NANO-403-1



NANO-404-1




NANO-403-1B



NANO-404-1B



NANO-408



NANO-409



NANO-408B



NANO-409B



NANO-410-3



NANO-410C-3



NANO-410CB-3



NANO-410-1
NANO-410-2
NANO-410-3



NANO-410C-1



NANO-410C-2



NANO-410C-3

บริษัท ซีที อิเล็กทริก ซัพพลาย จำกัด
CT ELECTRIC SUPPLY CO., LTD.

NANO-411

NANO-411C

NANO-411CB

โทร : 02 550 9555



NANO-412



NANO-412C



NANO-412CB

MULTI - PURPOSE
อเนกประสงค์

ELECTRICAL WALL SWITCHES AND SOCKETS
QUICK AND EASY TO INSTALL

PICTURE FOR
INSTALLATION

ภาพการติดตั้งใช้งาน



NANO-408B
ELECTRICAL SQUARE BOX
(HANDY BOX)
บล็อกควม

NN-P201
2 PIN SOCKET 16A ~250VAC
เต้ารับเตี้ย


SWITCH



SILVER CONTACT & COPPER
หน้าสัมผัสไฟฟ้าผลิตจากโลหะมีนอวรีนการ เปิด-ปิดมากกว่า 40,000 ครั้ง

PC MATERIAL, FIRE RETARDED
ผลิตจากพลาสติกโพลีคาร์บอเนต

SOCKET



SAFETY SHUTTER
ปลอดภัยด้วยตัวรับมีปุ่มนิรภัยป้องกันนิ้วสัมผัสกระแสไฟ

100% COPPER MATERIAL
ชิ้นส่วนภายในผลิตจากทองแดง 100% นำไฟฟ้ได้ดี ปลอดภัยหนานต่อการเสียบเข้า-ออกมากกว่า 60,000 ครั้ง


แผงหน้าาก

SWITCH PLATE

SIZE 86 X 86 MM.



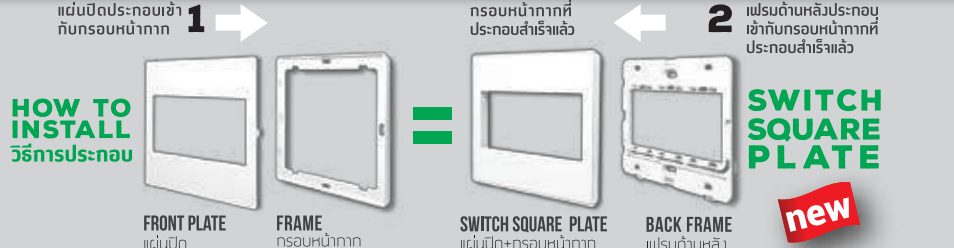
SWITCH SQUARE PLATE แผงหน้าากขอมเหลี่ยม



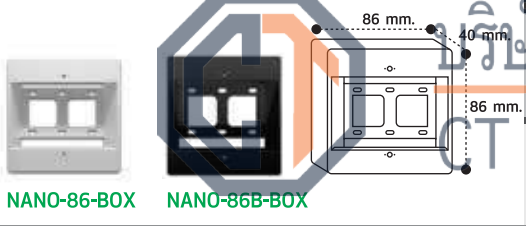
SWITCH SQUARE PLATE new

Item Code รหัสสินค้า		Description	Module	Packing	Unit price
White ○	Black ●	รายละเอียดสินค้า		บรรจุ	ราคาต่อหน่วย
NANO-86-1	NANO-86-1B	Switch Square Plate Size 86 x 86 mm. แผงหน้าากขอมเหลี่ยมมาตรฐาน ขนาด 86 x 86 มิล	1 module (1 ช่อง)	10/60 ชิ้น	13.-
NANO-86-2	NANO-86-2B		2 module (2 ช่อง)	10/60 ชิ้น	13.-
NANO-86-3	NANO-86-3B		3 module (3 ช่อง)	10/60 ชิ้น	13.-

CLASSIC SERIES คลาสสิก ซีรีส์



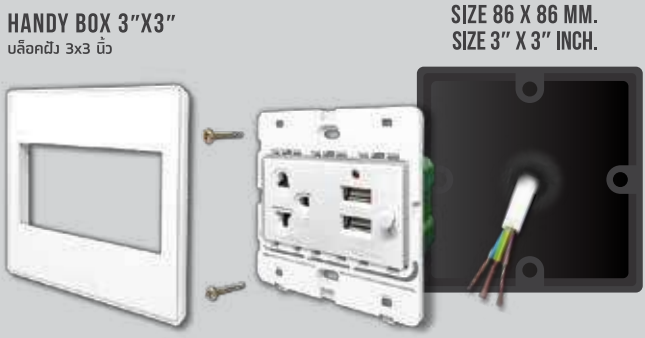
SURFACE SQUARE BOX กล่องลอยขอมเหลี่ยมมาตรฐาน



SURFACE SQUARE BOX new

Item Code รหัสสินค้า		Description	Packing	Unit price
White ○	Black ●	รายละเอียดสินค้า	บรรจุ	ราคาต่อหน่วย
NANO-86-BOX	NANO-86B-BOX	Surface Square Box Size 86x86 mm. กล่องลอยขอมเหลี่ยมมาตรฐาน ขนาด 86 x 86 มิล	50 ชิ้น	12.-


PICTURE FOR INSTALLATION ภาพการติดตั้งใช้งาน



HOW TO INSTALL วิธีการประกอบ



SWITCH SQUARE PLATE new



ชุดประกอบสำเร็จ

COMPLETE SET



ASSEMBLE WITH SURFACE BOX SIZE 86X86MM.

ประกอบเข้ากับกล่องลอยขอบเหลี่ยม ขนาด 86x86 mm.



COMPLETE SET



CLASSIC SERIES

คลาสสิก ซีรีส์

Item Code	Description	Packing	Unit price
รหัสสินค้า	รายละเอียดสินค้า	บรรจุ	ราคา
CS86010-bw	1 Way Switch ชุดสวิตช์ 1 ทาง	16 ชิ้น	52.-
CS86101-bw	1 Way Switch x 2 pcs. ชุดสวิตช์ 1 ทาง x 2 ตัว	16 ชิ้น	74.-
CS86111-bw	1 Way Switch x 3 pcs. ชุดสวิตช์ 1 ทาง x 3 ตัว	16 ชิ้น	96.-
CS86122-bw	2 Pin Socket x 2 pcs.+1 Way Switch ชุดเต้ารับเดี่ยว x 2 ตัว + สวิตช์ 1 ทาง	16 ชิ้น	96.-
CS8611-bw	1 Way Switch x 2 pcs. ชุดสวิตช์ 1 ทาง x 2 ตัว	16 ชิ้น	88.-
CS861-bw	1 Way Switch ชุดสวิตช์ 1 ทาง	16 ชิ้น	66.-
CS86020-bw	2 Pin Socket ชุดเต้ารับเดี่ยว	16 ชิ้น	52.-
CS86202-bw	2 Pin Socket x 2 pcs. ชุดเต้ารับเดี่ยว x 2 ตัว	16 ชิ้น	74.-
CS86222-bw	2 Pin Socket x 3 pcs. ชุดเต้ารับเดี่ยว x 3 ตัว	16 ชิ้น	96.-
CS8655-bw	Duplex 3 Pin Socket ชุดเต้ารับคู่ มีกราวน์	16 ชิ้น	87.-
CS8612-bw	2 Pin Socket +1 Way Switch ชุดเต้ารับเดี่ยว + สวิตช์ 1 ทาง	16 ชิ้น	74.-
CS8615-bw	3 Pin Socket +1 Way Switch ชุดเต้ารับเดี่ยว มีกราวน์ + สวิตช์ 1 ทาง	16 ชิ้น	92.-
CS86U-bw	USB Charger 2.1A --- 5VDC ชุดเต้ารับชาร์จ USB 2.1 แอมป์ 5 โวลต์	16 ชิ้น	279.-
CS86U1-bw	USB Charger 2.1A --- 5VDC+1 Way Switch ชุดเต้ารับชาร์จ USB 2.1 แอมป์ 5 โวลต์ + สวิตช์ 1 ทาง	16 ชิ้น	301.-
CS86U3-bw	3 Pin Socket with safety shutter and Dual USB Charger 2.1A --- 5VDC เต้ารับเดี่ยว มีกราวน์และปุ่มนิรภัย USB 2.1 แอมป์ 5 โวลต์ 2 ช่อง	16 ชิ้น	350.-
CS8625-bw	3 Pin Socket +2 Pin Socket ชุดเต้ารับเดี่ยว มีกราวน์ + ชุดเต้ารับเดี่ยว	16 ชิ้น	92.-
CS8631-bw	Universal socket +1 Way Switch เต้ารับสากล + สวิตช์ 1 ทาง	16 ชิ้น	102.-

บริษัท ซีที อเลคทริค ซัพพลาย จำกัด
 CT ELECTRIC SUPPLY CO., LTD.

CS86U3-bw



COMPLETE SET

ชุดประกอบสำเร็จ



WALL MOUNTING

ติดตั้งบนผนัง



QUICK WIRING DESIGN
 ใช้งานง่าย ไม่ต้องขันสกรู

1 Way Switch / สวิตช์ 1 ทาง
 SC-SW101 , SC-SW102 , SC-SW103

TIGHTEN THE SCREWS
 เข้าสายแบบขันสกรู

- 2 Pin Socket / ชุดเต้ารับเดี่ยว : SC-P201
- 3 Pin Socket / ชุดเต้ารับเดี่ยว มีกราวน์ : SC-P301
- Duplex 3 Pin Socket / ชุดเต้ารับคู่ มีกราวน์ : SC-P601
- Universal socket / เต้ารับสากล : SC-MF301
- USB Charger 2.1A --- 5VDC
- ชุดเต้ารับชาร์จ USB 2.1 แอมป์ 5 โวลต์ : SC-USB2 , NN-P603U

PC MATERIAL, FIRE RETARDED
 ผลิตจากวัสดุโพลีคาร์บอเนต Polycarbonate

PUSH-IN CONNECTOR QUICK & EASY
 การต่อสายไฟแบบเสียบ ง่าย และรวดเร็ว

HIGH IMPACT
 วัสดุมีความยืดหยุ่นสูง ทนแรงกระแทกได้ดี

TIS STANDARD
 ปลอดภัยไว้ใจได้เพราะได้รับมาตรฐาน มอก.

คุณภาพมาตรฐาน มอก.



non.166-2549

non.824-2551

ชุดประกอบสำเร็จ

COMPLETE SET



ASSEMBLE WITH SURFACE BOX SIZE 86X86MM.

ประกอบเข้ากับกล่องลอยขอบเหลี่ยม ขนาด 86x86 mm.



ชุดประกอบสำเร็จ
+
กล่องลอย

COMPLETE SET

new

BLACK SERIES

CLASSIC SERIES

คลาสสิก ซีรีส์

Item Code	Description	Packing	Unit price
รหัสสินค้า	รายละเอียดสินค้า	บรรจุ	ราคา
CS86010-bb	1 Way Switch ชุดสวิตช์ 1 ทาง	16 ชิ้น	54.-
CS86101-bb	1 Way Switch x 2 pcs. ชุดสวิตช์ 1 ทาง x 2 ตัว	16 ชิ้น	78.-
CS86111-bb	1 Way Switch x 3 pcs. ชุดสวิตช์ 1 ทาง x 3 ตัว	16 ชิ้น	102.-
CS86122-bb	2 Pin Socket x 2 pcs.+1 Way Switch ชุดเต้ารับเดี่ยว x 2 ตัว + สวิตช์ 1 ทาง	16 ชิ้น	102.-
CS86111-bb	1 Way Switch x 2 pcs. ชุดสวิตช์ 1 ทาง x 2 ตัว	16 ชิ้น	98.-
CS861-bb	1 Way Switch ชุดสวิตช์ 1 ทาง	16 ชิ้น	68.-
CS86020-bb	2 Pin Socket ชุดเต้ารับเดี่ยว	16 ชิ้น	54.-
CS86202-bb	2 Pin Socket x 2 pcs. ชุดเต้ารับเดี่ยว x 2 ตัว	16 ชิ้น	78.-
CS86222-bb	2 Pin Socket x 3 pcs. ชุดเต้ารับเดี่ยว x 3 ตัว	16 ชิ้น	102.-
CS8655-bb	Duplex 3 Pin Socket ชุดเต้ารับคู่ 3 ขั้ว	16 ชิ้น	90.-
CS8612-bb	2 Pin Socket +1 Way Switch ชุดเต้ารับเดี่ยว + สวิตช์ 1 ทาง	16 ชิ้น	78.-
CS8615-bb	3 Pin Socket +1 Way Switch ชุดเต้ารับเดี่ยว มีกรานัม + สวิตช์ 1 ทาง	16 ชิ้น	97.-
CS86U-bb	USB Charger 2.1A --- 5VDC ชุดเต้ารับชาร์จ USB 2.1 แอมป์ 5 โวลท์	16 ชิ้น	281.-
CS86U1-bb	USB Charger 2.1A --- 5VDC+ 1 Way Switch ชุดเต้ารับชาร์จ USB 2.1 แอมป์ 5 โวลท์ + สวิตช์ 1 ทาง	16 ชิ้น	305.-
CS86U3-bb	3 Pin Socket with safety shutter and Dual USB Charger 2.1A --- 5VDC เต้ารับเดี่ยว มีกรานัมและปุ่มนิรภัย USB 2.1 แอมป์ 5 โวลท์ 2 ช่อง	16 ชิ้น	360.-
CS8625-bb	3 Pin Socket +2 Pin Socket ชุดเต้ารับเดี่ยว มีกรานัม + ชุดเต้ารับเดี่ยว	16 ชิ้น	97.-
CS8631-bb	Universal socket +1 Way Switch เต้ารับสากล + สวิตช์ 1 ทาง	16 ชิ้น	107.-

บริษัท ช่าง อิเล็กทริก ซัพพลาย จำกัด
CT ELECTRIC SUPPLY CO., LTD.
โทร : 02-550-9555

QUICK WIRING DESIGN
เข้าสายง่าย ไม่ต้องขันสกรู

1 Way Switch / สวิตช์ 1 ทาง
SC-SW101B , SC-SW102B , SC-SW103B

TIGHTEN THE SCREWS
เข้าสายแบบขันสกรู

2 Pin Socket / ชุดเต้ารับเดี่ยว : SC-P201B
3 Pin Socket / ชุดเต้ารับเดี่ยว มีกรานัม : SC-P301B
Duplex 3 Pin Socket / ชุดเต้ารับคู่ มีกรานัม : SC-P601B
Universal socket / เต้ารับสากล : SC-MF301B
USB Charger 2.1A --- 5VDC
ชุดเต้ารับชาร์จ USB 2.1 แอมป์ 5 โวลท์ : SC-USB2B , NN-P603UB

CS86U-bb

COMPLETE SET ชุดประกอบสำเร็จ

WALL MOUNTING ติดตั้งบนผนัง

new

ISO9001 : 2015

ISO14001 : 2015

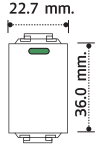
Green Industry

DIMENSION

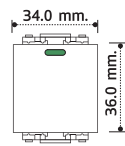
CLASSIC SERIES คลาสสิก ซีรีส์

1 WAY SWITCH WITH LUMINOUS

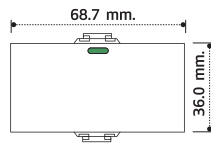
สวิตช์ 1 ทาง
แบบมีพยางค์นำ



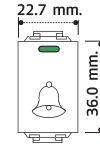
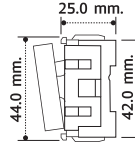
NN-SW101 / NN-SW101B



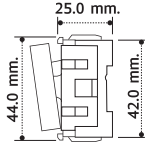
NN-SW102 / NN-SW102B



NN-SW103 / NN-SW103B



NN-B01 / NN-B01B

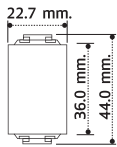


BELL PUSH SWITCH WITH LUMINOUS

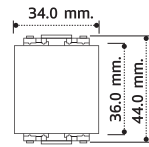
สวิตช์กระดิ่งแบบ
มีพยางค์นำ

2 WAY SWITCH

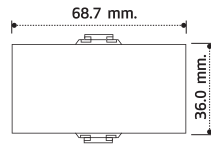
สวิตช์ 2 ทาง



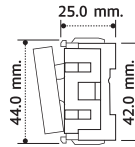
NN-SW201 / NN-SW201B



NN-SW202 / NN-SW202B

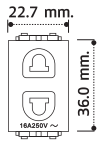


NN-SW203 / NN-SW203B

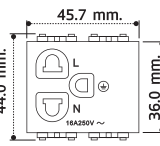


RECEPTACLES AND SOCKET

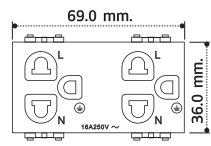
เต้ารับ



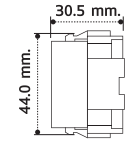
NN-P201 / NN-P201B



NN-P301 / NN-P302 / NN-P301B / NN-P302B



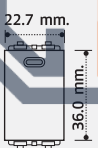
NN-P601 / NN-P602 / NN-P601B / NN-P602B



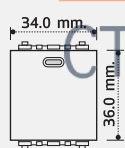
QUICK WIRING DESIGN
เข้าสายง่าย ไม่ต้องขันสกรู

1 WAY SWITCH WITH INDICATOR LAMP

สวิตช์ 1 ทางแบบ
มีไฟสัญญาณ



SC-SW101 / SC-SW101B



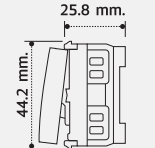
SC-SW102 / SC-SW102B



SC-SW103 / SC-SW103B

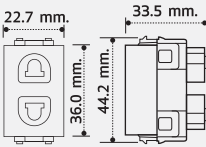


SC-SW101L / SC-SW101LB

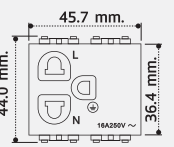


RECEPTACLES AND SOCKET

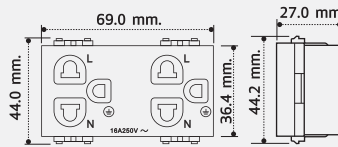
เต้ารับ



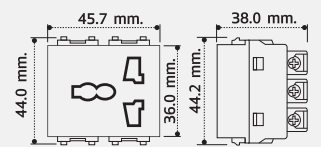
SC-P201 / SC-P201B



SC-P301 / SC-P302 / SC-P301B / SC-P302B



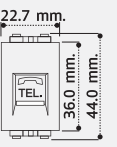
SC-P601 / SC-P602 / SC-P601B / SC-P602B



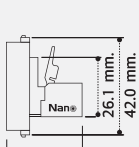
SC-MF301W / SC-MF301B / SC-MF302W / SC-MF302B

DIMMER

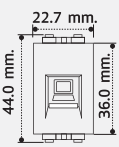
สวิตช์หรี่ไฟ



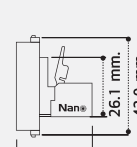
NN-TEL4 / NN-TEL4B



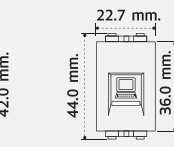
NN-LAN5 / NN-LAN5B



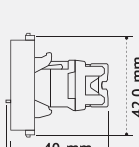
NN-LAN6 / NN-LAN6B



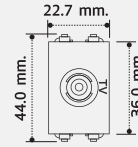
NN-TV / NN-TV8



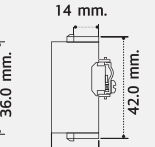
NN-TV / NN-TV8



NN-TV / NN-TV8



NN-TV / NN-TV8



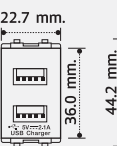
NN-TV / NN-TV8



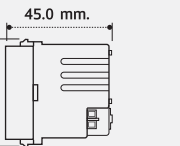
TIGHTEN THE SCREWS
เข้าสายแบบขันสกรู

USB CHARGER

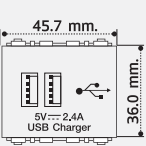
เต้ารับชาร์จ



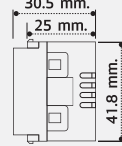
SC-USB2 / NN-USB2B



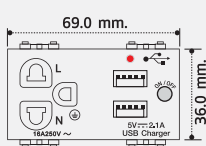
SC-USB2 / NN-USB2B



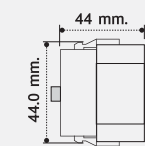
NN-USB02 / NN-USB02B



NN-USB02 / NN-USB02B



NN-P603U / NN-P603UB



NN-P603U / NN-P603UB



บริษัท ซีที อีเลคทริก ซัพพลาย จำกัด

CT ELECTRIC SUPPLY LTD.

โทร : 02 550 9555

สวิตช์ 1 ทางแบบ
มีไฟสัญญาณ

ไฟสัญญาณ
เปิด-ปิด

DIMENSION

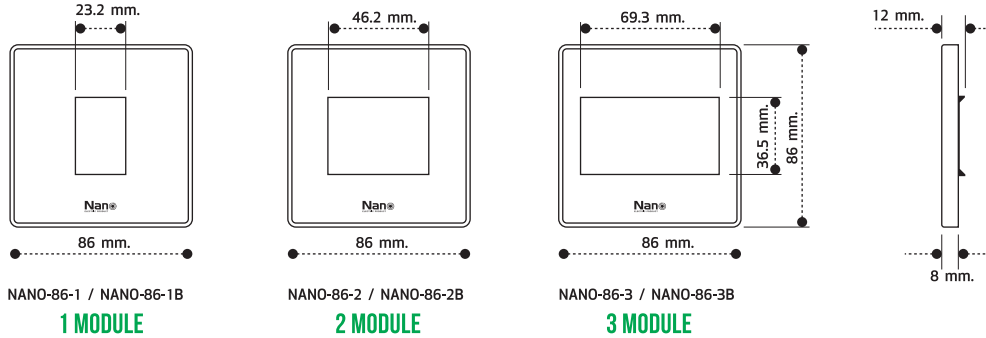
CLASSIC SERIES
คลาสสิก ซีรีส์

SWITCH SQUARE PLATE

แผงหน้าากขอบเหลี่ยม


86x86 mm.

3" x 3"



SURFACE SQUARE BOX

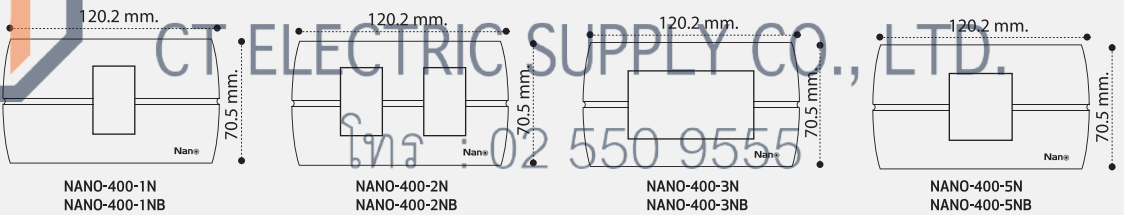
กล่องลอยขอบเหลี่ยมมาตรฐาน



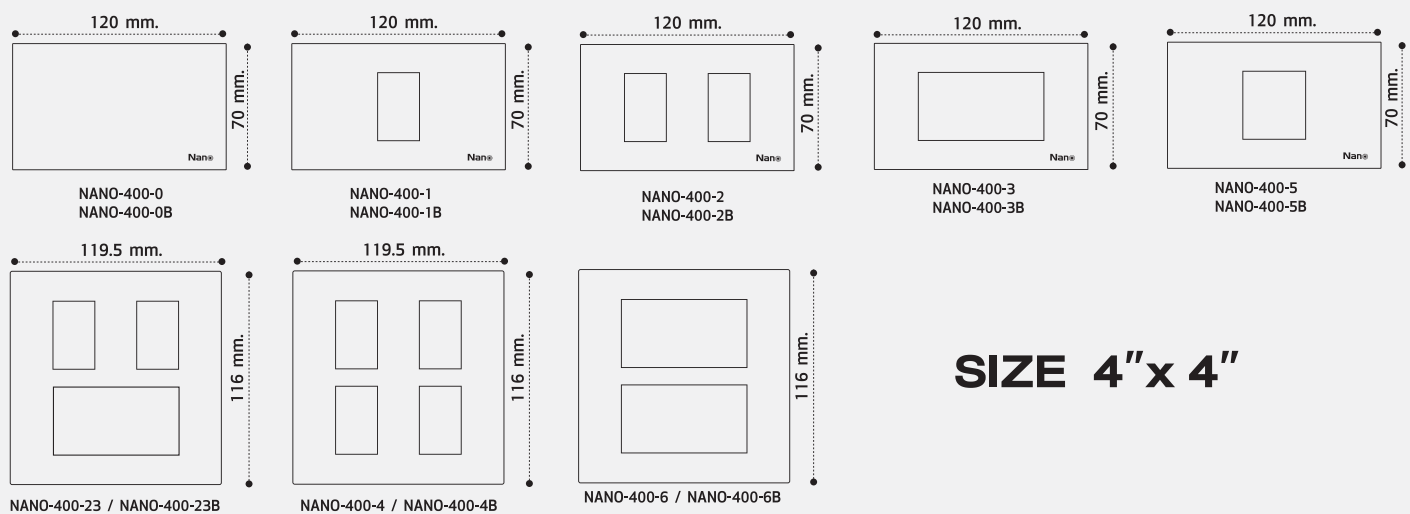
SWITCH CURVE PLATE

แผงหน้าากขอบโค้ง

2" x 4"

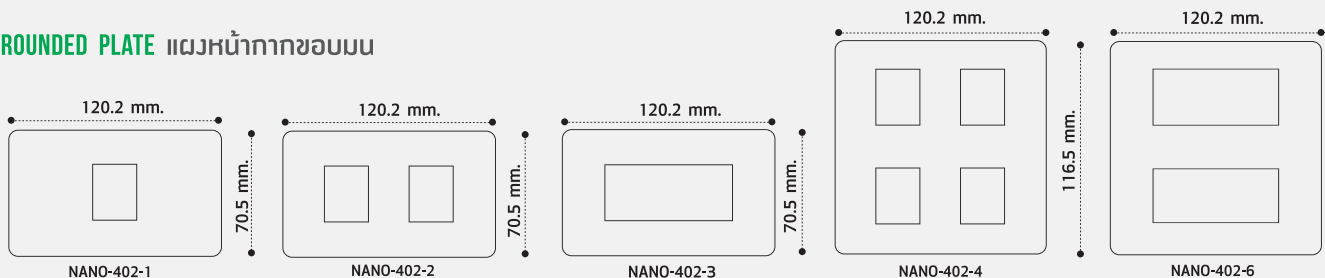


SWITCH SQUARE PLATE แผงหน้าากขอบเหลี่ยม



SIZE 4" x 4"

SWITCH ROUNDED PLATE แผงหน้าากขอบมน



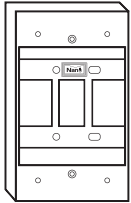
บริษัท ซีที อิเล็กทริก ซัพพลาย จำกัด
CT ELECTRIC SUPPLY CO., LTD.
โทร : 02 550 9555

DIMENSION

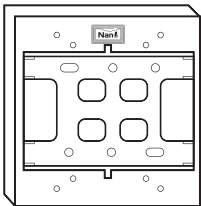
CLASSIC SERIES
คลาสสิก ซีรีส์

SURFACE BOX

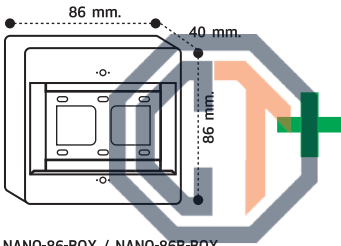
กล่องลอยขอบเหลี่ยม



NANO-403-1 / NANO-403-1B



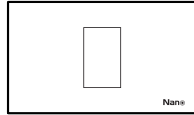
NANO-404-1 / NANO-404-1B



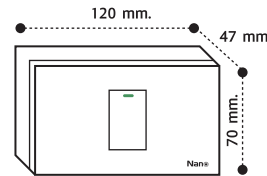
NANO-86-BOX / NANO-86B-BOX

SWITCH SQUARE PLATE

แผงหน้ากากขอบเหลี่ยม

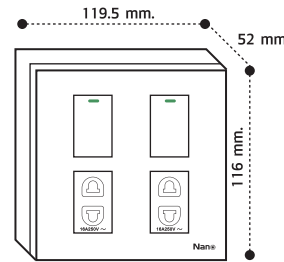
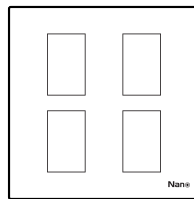


COMPLETE SET / ชุดประกอบสำเร็จ



Complete Set
ชุดประกอบสำเร็จ

SIZE 2" x 4"



SIZE 4" x 4"

บริษัท ซีที อิเล็กทริค ซัพพลาย จำกัด
CT ELECTRIC SUPPLY CO., LTD.

SIZE 3" x 3"
86 x 86 mm.

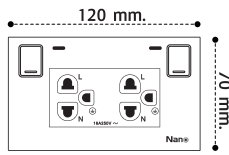
โทร : 02 550 9555

SWITCHED SOCKET

ชุดเต้ารับพร้อม
สวิตช์ควบคุม

INDICATOR LAMP

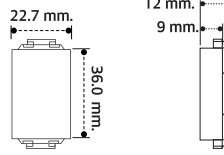
มีไฟแจ้ง เปิด-ปิด



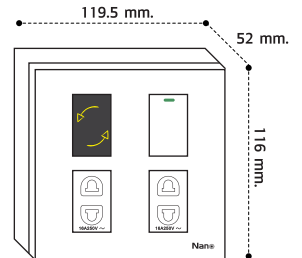
SC-SW2P6-W / SC-SW2P6-B

SWITCH COVER

ฝาปิดช่องว่าง



NN-COVER-01 / NN-COVER-01B

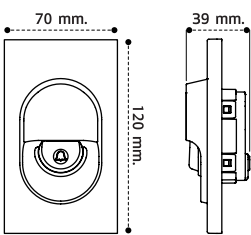


* ฝาปิดช่องว่าง สำหรับปลั๊กและสวิตช์
กรณียังไม่ต้องการใช้งานหรือสำรองไว้ใช้
ขนาดสินค้ามี 2 สีให้เลือก

WEATHERPROOF BELL SWITCH 6A IP44

สวิตช์กดกระดิ่ง ชนิดกันน้ำ IP44

พร้อมไฟสัญญาณ



NN-B02W / NN-B02G

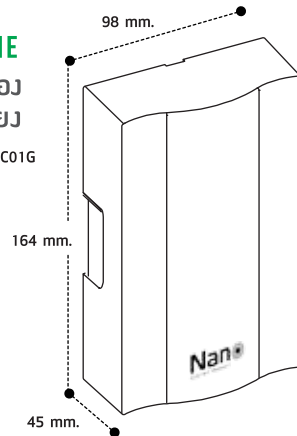
* ใช้สำหรับติดตั้งบริเวณประตูหน้าบ้านเพื่อเป็น
อุปกรณ์ส่งสัญญาณเสียง ให้แก่คนภายในบ้าน
ใช้ร่วมกับกระดิ่งมีหน่อง NN-DC01W, NN-DC01G
ยี่ห้อ NANO และทุกยี่ห้อ



DOOR CHIME

กระดิ่งมีหน่อง
ทูโทน 2 เสียง

NN-DC01W / NN-DC01G



VOLUME : 82 dB



ระดับเสียง : 82 dB

ใช้สำหรับติดตั้งเป็นท่อนเสียงกด
กระดิ่ง ใช้ร่วมกับสวิตช์กระดิ่ง
ยี่ห้อ NANO ได้ทุกรุ่น ทุกยี่ห้อ



ISO9001 : 2015



ISO14001 : 2015



PC MATERIAL, FIRE RETARDED
ผลิตจากวัสดุโพลีคาร์บอเนต Polycarbonate



HIGH IMPACT
วัสดุมีความยืดหยุ่นสูง ทนแรง
กระแทกได้ดี



PUSH-IN CONNECTOR QUICK & EASY
การต่อสายไฟแบบเสียบ ง่าย และรวดเร็ว



TIS STANDARD
ปลอดภัยไว้ก่อนเพราะได้มาตรฐาน มอก.



SAFETY SHUTTER ปลอดภัยด้วยเต้ารับ
มีฝาปิดป้องกันอันตรายต่อสายไฟ

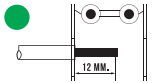
คุณภาพมาตรฐาน มอก.



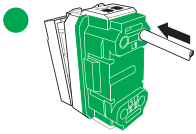
ทล.166-2549

ทล.824-2551

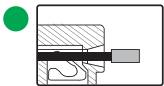
CONNECTION / การต่อสาย



STRIP BACK COVERING
ปอกจนวนหุ้มสายไฟ



INSERT THE WIRE FULLY
UNTIL IT STOPS FOR SECURE
FASTENING
เสียบสายไฟเข้าไปจน
สุดเพื่อความปลอดภัย



THE CORRECT WIRING
การต่อสายไฟที่ถูกต้อง

APPLICABLE WIRE / สายไฟที่ใช้ได้

FLEXIBLE
สายอ่อนตีเกลียว

RIGID
สายแข็ง

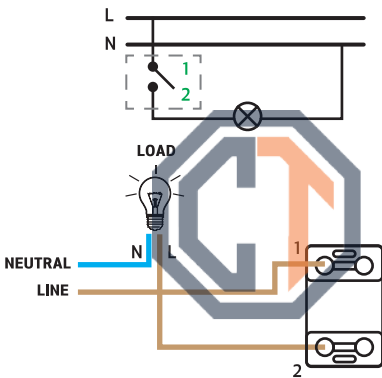


WARNING ! คำเตือน !

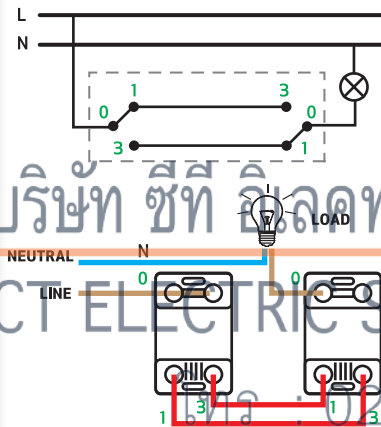
When connecting the device, be sure to fully insert the wire slot. Poor connections may generate heat leading to fire or burn damage. เวลาทำการเชื่อมต่อ ต้องสอดสายไฟเข้าไป ในรูเสียบให้ลึกที่สุด ถ้าเสียบเข้าไปไม่ลึกพออาจทำให้เกิดความร้อน เป็นเหตุให้เกิดไฟไหม้เสียหายได้

WIRING DIAGRAM

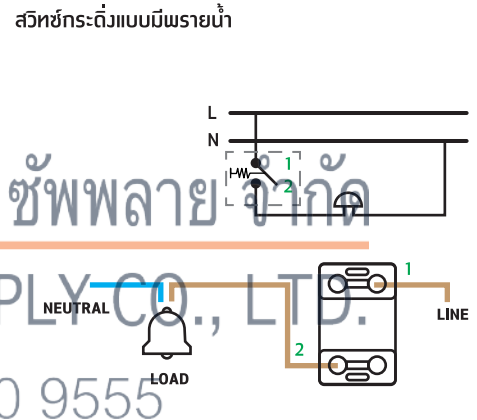
1 WAY SWITCH WITH LUMINOUS
สวิตช์ 1 ทางแบบมีพราะนำ



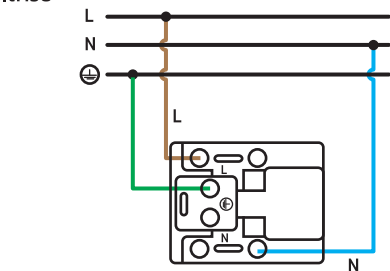
2 WAY SWITCH สวิตช์ 2 ทาง



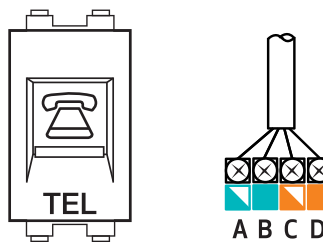
BELL PUSH SWITCH WITH LUMINOUS
สวิตช์กระดิ่งแบบมีพราะนำ



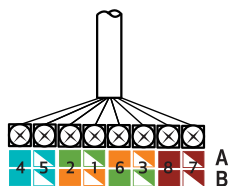

RECEPTACLES AND SOCKET
เต้ารับ



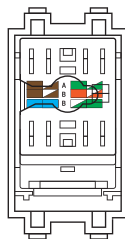
TELEPHONE SOCKET (6P4C)
เต้ารับโทรศัพท์ 4 สาย



LAN SOCKET (CAT5E)
เต้ารับคอมพิวเตอร์ (LAN) CAT5E



LAN SOCKET (CAT6)
เต้ารับคอมพิวเตอร์ (LAN) CAT6




ISO9001 : 2015



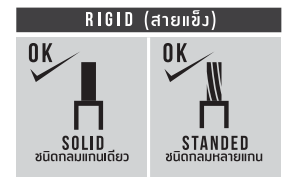
ISO14001 : 2015

DOOR CHIME
กระดิ่งน่องทูทูน 2 เสียง

Installation
STEP 1
OPEN
เปิด

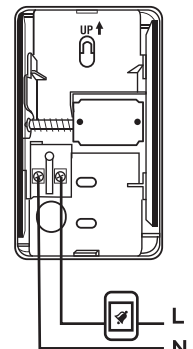


APPLICABLE WIRE สายไฟที่ใช้ได้



STEP 2

WIRING DIAGRAM
วิธีเดินสายไฟ



คุณภาพมาตรฐาน นอก.



ทน.166-2549

ทน.824-2551



QUICK WIRING DESIGN
เข้าสายง่าย ไม่ต้องขันสกรู ยกเว้น SC-SW2P6-B



PC MATERIAL, FIRE RETARDED
ผลิตจากวัสดุโพลีคาร์บอเนต



HIGH IMPACT
วัสดุมีความยืดหยุ่นสูง ทนแรงกระแทกได้ดี



SAFETY SHUTTER ปกป้องภัยด้วยเต้ารับที่มีสายรัดป้องกันนิ้วสัมผัสการเสียบเข้า
ยกเว้น ITEM : NN-P201W, NN-P201B, NN-P301W, NN-P301B, NN-P601W, NN-P601B, SC-MF301W, SC-MF301B



PUSH-IN CONNECTOR QUICK & EASY
การต่อสายไฟแบบเสียบ ง่าย และรวดเร็ว



TIS STANDARD
ปลอดภัยไว้ใช้เพราะได้รับมาตรฐาน นอก.

สวิตช์และเต้ารับ SWITCH & SOCKET



1 WAY SWITCH WITH LUMINOUS

สวิตช์ 1 ทางแบบมีไฟฉาย



ทน.824-2551



UR-COVER01W UR-COVER02W UR-SW101W



UR-SW102W UR-SW103W UR-B01W



BELL PUSH SWITCH WITH LUMINOUS
สวิตช์กดกระดิ่งแบบมีไฟฉาย

2 WAY SWITCH สวิตช์ 2 ทาง



ทน.824-2551



UR-SW201W UR-SW202W UR-SW203W

RECEPTACLE AND SOCKET เต้ารับ

* UR-DMW สามารถใช้กับหลอด LED และ หลอดฮาโลเจน 12 โวลต์ ที่ต่อผ่านหม้อแปลงได้ทันที



UR-DMW



UR-TEL4W UR-LAN5W UR-LAN6W



UR-TVW UR-P202W UR-P302W



UR-MF302W UR-P602W



UR-USB02W UR-P603UW



UR-P604UW



ISO9001 : 2015



ISO14001 : 2015

Urban Series SWITCH ON YOUR STYLE

Color : Clear White

Item Code	Description	Module	module size (mm.)		Packing	Unit price
			Width ความกว้าง	Lenght ความยาว		
UR-COVER01W	Filler cover for 1 Module ฝาปิดช่อง ขนาด 1 ช่อง	1 module (1 ช่อง)	24	45	120/1,200 ชิ้น	5.-
UR-COVER02W	Filler cover for 0.75 Module ฝาปิดช่อง ขนาด 0.75 ช่อง	0.75 module (0.75 ช่อง)	18	45	120/1,200 ชิ้น	4.-
UR-SW101W	1 Way Switch 16A ~250VAC สวิตช์ 1 ทาง 16 แอมป์ 250 โวลต์	1 module (1 ช่อง)	24	45	20/200 ชิ้น	25.-
UR-SW102W	1 Way Switch 16A ~250VAC สวิตช์ 1 ทาง 16 แอมป์ 250 โวลต์	1.5 module (1.5 ช่อง)	36	45	20/200 ชิ้น	32.-
UR-SW103W	1 Way Switch 16A ~250VAC สวิตช์ 1 ทาง 16 แอมป์ 250 โวลต์	3 module (3 ช่อง)	72	45	20/200 ชิ้น	40.-
UR-B01W	Bell Push Switch 16A ~250VAC สวิตช์กดกระดิ่ง 16 แอมป์ 250 โวลต์	1 module (1 ช่อง)	24	45	20/200 ชิ้น	51.-
UR-SW201W	2 Way Switch 16A ~250VAC สวิตช์ 2 ทาง 16 แอมป์ 250 โวลต์	1 module (1 ช่อง)	24	45	20/200 ชิ้น	33.-
UR-SW202W	2 Way Switch 16A ~250VAC สวิตช์ 2 ทาง 16 แอมป์ 250 โวลต์	1.5 module (1.5 ช่อง)	36	45	20/200 ชิ้น	45.-
UR-SW203W	2 Way Switch 16A ~250VAC สวิตช์ 2 ทาง 16 แอมป์ 250 โวลต์	3 module (3 ช่อง)	72	45	20/200 ชิ้น	55.-
UR-DMW	Dimmer Module 300W * สวิตช์หรี่ไฟ 300 วัตต์	1.5 module (1.5 ช่อง)	36	45	20/200 ชิ้น	140.-
UR-TEL4W	Telephone socket (6P4C) เต้ารับโทรศัพท์ 4 สาย	1 module (1 ช่อง)	24	45	20/200 ชิ้น	50.-
UR-LAN5W	LAN socket (CAT5E) เต้ารับคอมพิวเตอร์ (LAN) CAT5E	1 module (1 ช่อง)	24	45	20/200 ชิ้น	70.-
UR-LAN6W	LAN socket (CAT6) เต้ารับคอมพิวเตอร์ (LAN) CAT6	1 module (1 ช่อง)	24	45	20/200 ชิ้น	80.-
UR-TVW	TV socket (DIN TYPE) เต้ารับโทรทัศน์	1 module (1 ช่อง)	24	45	20/200 ชิ้น	50.-
UR-P202W	2 Pin Socket 16A ~250VAC with safety shutter เต้ารับเดี่ยว มีปุ่มนิรภัย	1 module (1 ช่อง)	24	45	20/200 ชิ้น	24.-
UR-P302W	3 Pin Socket 16A ~250VAC with safety shutter เต้ารับเดี่ยว มีกราวน์ และ ปุ่มนิรภัย	1.5 module (1.5 ช่อง)	36	45	20/200 ชิ้น	40.-
UR-MF302W	Universal socket 16A ~250VAC with Safety Shutter เต้ารับสากลมีปุ่มนิรภัย	1.5 module (1.5 ช่อง)	36	45	20/200 ชิ้น	50.-
UR-P602W	Duplex 3 Pin Socket 16A ~250VAC with safety shutter เต้ารับคู่ มีกราวน์ และ ปุ่มนิรภัย	3 module (3 ช่อง)	72	45	10/100 ชิ้น	60.-
UR-USB02W	Dual USB socket 2.1A ---5VDC เต้ารับ USB 2.1 แอมป์ 5 โวลต์	1.5 module (1.5 ช่อง)	36	45	20/200 ชิ้น	300.-
UR-P603UW	3 Pin Socket 16A ~250VAC with safety shutter and Dual USB Charger 2.1A ---5VDC เต้ารับเดี่ยว มีกราวน์และปุ่มนิรภัย USB 2.1 แอมป์ 5 โวลต์ 2 ช่อง	3 module (3 ช่อง)	72	45	10/100 ชิ้น	350.-
UR-P604UW	Duplex 3 pin socket 16A ~250VAC with safety shutter and Dual USB Fast charger 3.1A ---5VDC เต้ารับคู่มีกราวน์ มีปุ่มนิรภัย + USB 3.1 แอมป์ 5 โวลต์ 2 ช่อง	3 module (3 ช่อง)	72	45	10/100 ชิ้น	360.-



ทน.824-2551



เข้าสายแบบขันสกรู



PC MATERIAL, FIRE RETARDED
ผลิตจากวัสดุโพลีคาร์บอเนต Polycarbonate



SAFETY SHUTTER
ปลอดภัยด้วยเต้ารับที่มีปุ่มนิรภัย ป้องกันนิ้วสัมผัสกระแสไฟฟ้า



DURABLE & MODERN DESIGN
การออกแบบที่ทันสมัย และทันสมัย



LUMINOUS INDICATOR
มีไฟฉาย



100% COPPER & SILVER CONTACT
วัสดุภายในผลิตจากทองแดง 100% ทำให้ไม่เกิด



TIS STANDARD
ปลอดภัยวิธีที่ได้เพราะได้รับการมาตรฐาน ทน.



EASY LOCKING
ระบบล็อกแบบกดง่าย

1 WAY SWITCH WITH LUMINOUS
สวิตช์ 1 ทางแบบมีไฟฉาย



UR-COVER01B UR-COVER02B UR-SW101B



UR-SW102B UR-SW103B UR-B01B



BELL PUSH SWITCH WITH LUMINOUS
สวิตช์กดกระดิ่งแบบมีไฟฉาย

2 WAY SWITCH สวิตช์ 2 ทาง



UR-SW201B UR-SW202B UR-SW203B

RECEPTACLE AND SOCKET
เต้ารับ

* UR-DMB สามารถใช้กับหลอดไส้ และ หลอดฮาโลเจน 12 โวลต์ ที่ต่อผ่านหม้อแปลง เท่านั้น



UR-TEL4B UR-LAN5B UR-LAN6B



UR-TVVB UR-P202B UR-P302B



UR-MF302B UR-P602B



UR-USB02B UR-P603UB



UR-P604UB



ISO9001:2015



ISO14001:2015

Urban Series
SWITCH ON YOUR STYLE

Color : Metallic Black

Item Code	Description	Module	module size (mm.)		Packing	Unit price
			Width ความกว้าง	Lenght ความยาว		
UR-COVER01B	Filler cover for 1 Module ฝาปิดช่อง ขนาด 1 ช่อง	1 module (1 ช่อง)	24	45	120/1,200 ชิ้น	6.-
UR-COVER02B	Filler cover for 0.75 Module ฝาปิดช่อง ขนาด 0.75 ช่อง	0.75 module (0.75 ช่อง)	18	45	120/1,200 ชิ้น	5.-
UR-SW101B	1 Way Switch 16A ~250VAC สวิตช์ 1 ทาง 16 แอมป์ 250 โวลต์	1 module (1 ช่อง)	24	45	20/200 ชิ้น	30.-
UR-SW102B	1 Way Switch 16A ~250VAC สวิตช์ 1 ทาง 16 แอมป์ 250 โวลต์	1.5 module (1.5 ช่อง)	36	45	20/200 ชิ้น	39.-
UR-SW103B	1 Way Switch 16A ~250VAC สวิตช์ 1 ทาง 16 แอมป์ 250 โวลต์	3 module (3 ช่อง)	72	45	20/200 ชิ้น	50.-
UR-B01B	Bell Push Switch 16A ~250VAC สวิตช์กดกระดิ่ง 16 แอมป์ 250 โวลต์	1 module (1 ช่อง)	24	45	20/200 ชิ้น	56.-
UR-SW201B	2 Way Switch 16A ~250VAC สวิตช์ 2 ทาง 16 แอมป์ 250 โวลต์	1 module (1 ช่อง)	24	45	20/200 ชิ้น	38.-
UR-SW202B	2 Way Switch 16A ~250VAC สวิตช์ 2 ทาง 16 แอมป์ 250 โวลต์	1.5 module (1.5 ช่อง)	36	45	20/200 ชิ้น	52.-
UR-SW203B	2 Way Switch 16A ~250VAC สวิตช์ 2 ทาง 16 แอมป์ 250 โวลต์	3 module (3 ช่อง)	72	45	20/200 ชิ้น	65.-
UR-DMB	Dimmer Module 300W * สวิตช์หรี่ไฟ 300 วัตต์	1.5 module (1.5 ช่อง)	36	45	20/200 ชิ้น	147.-
UR-TEL4B	Telephone socket (6P4C) เต้ารับโทรศัพท์ 4 สาย	1 module (1 ช่อง)	24	45	20/200 ชิ้น	55.-
UR-LAN5B	LAN socket (CAT5E) เต้ารับคอมพิวเตอร์ (LAN) CAT5E	1 module (1 ช่อง)	24	45	20/200 ชิ้น	75.-
UR-LAN6B	LAN socket (CAT6) เต้ารับคอมพิวเตอร์ (LAN) CAT6	1 module (1 ช่อง)	24	45	20/200 ชิ้น	85.-
UR-TVVB	TV socket (DIN TYPE) เต้ารับโทรทัศน์	1 module (1 ช่อง)	24	45	20/200 ชิ้น	55.-
UR-P202B	2 Pin Socket 16A ~250VAC with safety shutter เต้ารับเดี่ยว มีปุ่มนิรภัย	1 module (1 ช่อง)	24	45	20/200 ชิ้น	29.-
UR-P302B	3 Pin Socket 16A ~250VAC with safety shutter เต้ารับเดี่ยว มีกราวด์ และ ปุ่มนิรภัย	1.5 module (1.5 ช่อง)	36	45	20/200 ชิ้น	47.-
UR-MF302B	Universal socket 16A ~250VAC with Safety Shutter เต้ารับสากลมีปุ่มนิรภัย	1.5 module (1.5 ช่อง)	36	45	20/200 ชิ้น	57.-
UR-P602B	Duplex 3 Pin Socket 16A ~250VAC with safety shutter เต้ารับคู่ มีกราวด์ และ ปุ่มนิรภัย	3 module (3 ช่อง)	72	45	10/100 ชิ้น	70.-
UR-USB02B	Dual USB socket 2.1A ---5VDC เต้ารับ USB 2.1 แอมป์ 5 โวลต์	1.5 module (1.5 ช่อง)	36	45	20/200 ชิ้น	307.-
UR-P603UB	3 Pin Socket 16A ~250VAC with safety shutter and Dual USB Charger 2.1A ---5VDC เต้ารับเดี่ยว มีกราวด์และปุ่มนิรภัย USB 2.1 แอมป์ 5 โวลต์ 2 ช่อง	3 module (3 ช่อง)	72	45	10/100 ชิ้น	360.-
UR-P604UB	Duplex 3 pin socket 16A ~250VAC with safety shutter and Dual USB Fast charger 3.1A ---5VDC เต้ารับคู่มีกราวด์ มีปุ่มนิรภัย + USB 3.1 แอมป์ 5 โวลต์ 2 ช่อง	3 module (3 ช่อง)	72	45	10/100 ชิ้น	370.-



MODULE
SIZE



คุณภาพมาตรฐาน มอก.



มอก.824-2551

TIGHTEN THE SCREWS
เข้าสายแบบขันสกรู

LUMINOUS INDICATOR
มีไฟฉาย

PC MATERIAL, FIRE RETARDED
ผลิตจากวัสดุโพลีคาร์บอเนต

100% COPPER & SILVER CONTACT
วัสดุภายในผลิตจากทองแดง 100% นำไฟไม่ไหม้

SAFETY SHUTTER
ปลอดภัยด้วยเต้ารับมีปุ่มนิรภัย
ป้องกันนิ้วสัมผัสกระแสไฟฟ้า

TIS STANDARD
ปลอดภัยไว้ใจได้เพราะได้รับมาตรฐาน มอก.

DURABLE & MODERN DESIGN
การออกแบบทันสมัย และทันสมัย

EASY LOCKING
ระบบล็อกประตอม้วน

SQUARE PLATE แผงหน้าากขอบเหลี่ยม
COLOR : CLEAR WHITE



COLOR : METALLIC BLACK



COLOR : SILVER LINE



COLOR : GREY ACRYLIC

COLOR : WHITE ACRYLIC

COLOR : BLACK ACRYLIC

COLOR : STAINLESS STEEL

SWITCH SQUARE PLATE

Urban Series

SWITCH ON YOUR STYLE

Item Code	Description	Module	Packing	Unit price
รหัสสินค้า	รายละเอียดสินค้า		บรรจุ	ราคาต่อหน่วย
UR-C01W	Switch square plate แผงหน้าาก ขอบเหลี่ยม	SIZE : 1 module ขนาด : 1 ช่อง	25 ชิ้น	27.-
UR-C02W	Switch square plate แผงหน้าาก ขอบเหลี่ยม	SIZE : 2 module ขนาด : 2 ช่อง	25 ชิ้น	27.-
UR-C03W	Switch square plate แผงหน้าาก ขอบเหลี่ยม	SIZE : 3 module ขนาด : 3 ช่อง	25 ชิ้น	27.-
UR-C04W	Switch square plate แผงหน้าาก ขอบเหลี่ยม	SIZE : 1.5 module ขนาด : 1.5 ช่อง	25 ชิ้น	27.-

SWITCH SQUARE PLATE

Color : Metallic Black

UR-C01B	Switch square plate แผงหน้าาก ขอบเหลี่ยม	SIZE : 1 module ขนาด : 1 ช่อง	25 ชิ้น	35.-
UR-C02B	Switch square plate แผงหน้าาก ขอบเหลี่ยม	SIZE : 2 module ขนาด : 2 ช่อง	25 ชิ้น	35.-
UR-C03B	Switch square plate แผงหน้าาก ขอบเหลี่ยม	SIZE : 3 module ขนาด : 3 ช่อง	25 ชิ้น	35.-
UR-C04B	Switch square plate แผงหน้าาก ขอบเหลี่ยม	SIZE : 1.5 module ขนาด : 1.5 ช่อง	25 ชิ้น	35.-

SWITCH SQUARE PLATE

Color : Silver line

UR-C01S	Switch square plate แผงหน้าาก ขอบเหลี่ยม	SIZE : 1 module ขนาด : 1 ช่อง	25 ชิ้น	35.-
UR-C02S	Switch square plate แผงหน้าาก ขอบเหลี่ยม	SIZE : 2 module ขนาด : 2 ช่อง	25 ชิ้น	35.-
UR-C03S	Switch square plate แผงหน้าาก ขอบเหลี่ยม	SIZE : 3 module ขนาด : 3 ช่อง	25 ชิ้น	35.-
UR-C04S	Switch square plate แผงหน้าาก ขอบเหลี่ยม	SIZE : 1.5 module ขนาด : 1.5 ช่อง	25 ชิ้น	35.-

ACRYLIC SQUARE PLATE / STAINLESS STEEL SQUARE PLATE



PREMIUM

UR-C03AG	Switch square plate (Grey Acrylic, Plate Surround Electroplating Silver) แผงหน้าาก อะคริลิก สีเทา ขอบโลหะ	SIZE : 3 module ขนาด : 3 ช่อง	20/200 ชิ้น	79.-
UR-C03AW	Switch square plate (White Acrylic, Plate Surround White) แผงหน้าาก อะคริลิก สีขาว ขอบสีขาว	SIZE : 3 module ขนาด : 3 ช่อง	20/200 ชิ้น	69.-
UR-C03AB	Switch square plate (Black Acrylic, Plate Surround Coffee) แผงหน้าาก อะคริลิก สีดำ ขอบสีกาแฟ	SIZE : 3 module ขนาด : 3 ช่อง	20/200 ชิ้น	69.-
UR-C03SS	Switch square plate (Stainless Steel, Plate Surround Coffee) แผงหน้าาก สแตนเลส ขอบสีกาแฟ	SIZE : 3 module ขนาด : 3 ช่อง	20/200 ชิ้น	49.-

* เปรียบด้านหลังเป็นหลักทำให้ไม่บิดงอเพื่อความแข็งแรงในการติดตั้ง

COLOR : METALLIC BLACK

CLEAR WHITE

SILVER LINE



EASY LOCKING
ระบบล็อกประตอมง่าย



PC MATERIAL, FIRE RETARDED
ผลิตจากวัสดุโพลีคาร์บอเนต Polycarbonate



DURABLE & MODERN DESIGN
การออกแบบที่ทันสมัย และทันสมัย



โทร.824-2551



ISO9001 : 2015



ISO14001 : 2015



PREMIUM

ACRYLIC SQUARE PLATE STAINLESS STEEL SQUARE PLATE

UrbanSeries
SWITCH ON YOUR STYLE

Nano
ELECTRIC PRODUCT

**NEW
color**




UR-C03AG
COLOR : GREY ACRYLIC



UR-C03AB
COLOR : BLACK ACRYLIC



UR-C03AW
COLOR : WHITE ACRYLIC



UR-C03SS
COLOR : STAINLESS STEEL



บริษัท ซีที อิเล็กทริก ซัพพลาย จำกัด

CT-ELECTRIC SUPPLY CO., LTD.

โทร : 02 550 9555



เฟรมด้านหลัง
รุ่นใหม่ ร่องจะดีกว่า



เฟรมด้านหลังเป็น
เหล็กทำให้ไม่บิดงอ
เพื่อความแข็งแรง
ในการติดตั้ง

- เฟรมด้านหลังเป็นเหล็กทำให้ไม่บิดงอเพื่อความแข็งแรงในการติดตั้ง
- Material : Acrylic ,stainless steel
วัสดุ : อะคริลิก , สแตนเลส

The properties of acrylic have Glossy surface, high heat resistance and good impact resistance

คุณสมบัติอะคริลิกพื้นผิวมันวาว ทนความร้อนสูงและทนต่อแรงกระแทกได้ดี
Stainless steel features Zinc resistance (oxidation) and various impact resistance

คุณสมบัติสแตนเลสที่ทนต่อการเกิดสนิม (ออกซิเดชัน) และทนต่อแรงกระแทกที่หลากหลาย

**ACRYLIC
SQUARE PLATE
STAINLESS
STEEL
SQUARE PLATE**


UrbanSeries
SWITCH ON YOUR STYLE

Nan
ELECTRIC PRODUCT



UR-C03AG

UR-COVER01B



UR-COVER01W

UR-C03AB



UR-C03AW

บริษัท ซีที อิเล็กทริก ซัพพลาย จำกัด
CT ELECTRIC SUPPLY CO., LTD.

NEW

โทร : 02 550 9555

UR-P604UB



UR-P604UW



UR-C03SS

UR-SW102B

**A VARIETY
STYLES OF
SWITCH PLATE
FINISHES**

คอลเลคชั่นลวดลายต่างๆ ตามความต้องการของคุณ ให้ผิวสัมผัสที่สวยงามลงตัวในทุกแบบสภาพพื้นผิวที่ติดตั้ง



PREMIUM

คุณภาพมาตรฐาน มอก.



มอก.824-2551



ISO9001 : 2015



ISO14001 : 2015


ฝาพร้อมสวิตช์+เต้ารับพร้อมใช้รวม
COMPLETE SET



COMPLETE SET

ฝาพร้อมสวิตช์+เต้ารับพร้อมใช้รวม

Color : Clear White



Urban Series
SWITCH ON YOUR STYLE
Color : Clear White

Item Code	Description	Packing	Unit price
รหัสสินค้า	รายละเอียดสินค้า	บรรจุ	ราคาต่อหน่วย
CP1-W	1 Way Switch with Luminous ชุดสวิตช์ 1 ทาง แบบมีไฟฉาย	10/100 ชิ้น	65.-
CP01-W	1 Way Switch with Luminous ชุดสวิตช์ 1 ทาง แบบมีไฟฉาย	10/100 ชิ้น	57.-
CP11-W	1 Way Switch with Luminous x 2 pcs. ชุดสวิตช์ 1 ทาง แบบมีไฟฉาย x 2 ตัว	10/100 ชิ้น	88.-
CP111-W	1 Way Switch with Luminous x 3 pcs. ชุดสวิตช์ 1 ทาง แบบมีไฟฉาย x 3 ตัว	10/100 ชิ้น	99.-
CP101-W	1 Way Switch with Luminous x 2 pcs. ชุดสวิตช์ 1 ทาง แบบมีไฟฉาย x 2 ตัว	10/100 ชิ้น	75.-
CP010-W	1 Way Switch with Luminous ชุดสวิตช์ 1 ทาง แบบมีไฟฉาย	10/100 ชิ้น	50.-
CP202-W	2 Pin Socket x 2 pcs. ชุด เต้ารับเดี่ยว แบบมีปุ่มนิรภัย x 2 ตัว	10/100 ชิ้น	73.-
CP222-W	2 Pin Socket x 3 pcs. ชุด เต้ารับเดี่ยว มีปุ่มนิรภัย x 3 ตัว	10/100 ชิ้น	96.-
CP15-W	3 Pin Socket + 1 Way Switch with Luminous ชุด เต้ารับเดี่ยว มีกราวน์ และปุ่มนิรภัย + สวิตช์ 1 ทางแบบมีไฟฉาย	10/100 ชิ้น	96.-
CP55R-W	Duplex 3 Pin Socket ชุด เต้ารับคู่ มีกราวน์ และปุ่มนิรภัย	10/100 ชิ้น	84.-
CP-TEL4-W	Telephone socket (6P4C) ชุด เต้ารับโทรศัพท์ 4 สาย	10/100 ชิ้น	75.-
CP-PC020-W	LAN Socket (CAT5E) + 2 Pin Socket ชุด เต้ารับคอมพิวเตอร์ CAT5E + เต้ารับเดี่ยวมีปุ่มนิรภัย	10/100 ชิ้น	117.-
CP-TV020-W	TV Socket (DIN TYPE) + 2 Pin Socket ชุด เต้ารับทีวี + เต้ารับเดี่ยวมีปุ่มนิรภัย	10/100 ชิ้น	98.-
CP-PCTEL-W	Telephone socket (6P4C) + LAN Socket (CAT5E) ชุด เต้ารับโทรศัพท์ + เต้ารับคอมพิวเตอร์ CAT5E	10/100 ชิ้น	143.-
CP-TVPC-W	TV Socket (DIN TYPE) and LAN Socket (CAT5E) ชุด เต้ารับทีวี + เต้ารับคอมพิวเตอร์ CAT5E	10/100 ชิ้น	143.-
CP-DM-W	Dimmer Module 300W ~250VAC ชุด สวิตช์หรี่ไฟ 300 วัตต์ 250 โวลต์	6/60 ชิ้น	162.-
CP05U-W	3 Pin Socket 16A ~250VAC with safety shutter and Dual USB Charger 2.1A---5VDC ชุด เต้ารับเดี่ยว มีกราวน์ และปุ่มนิรภัย + USB 2.1 แอมป์ 5 โวลต์	6/60 ชิ้น	366.-
CP55U-W	Duplex 3 pin socket 16A ~250VAC with safety shutter and Dual USB Fast charger 3.1A --- 5VDC ชุดเต้ารับคู่มีกราวน์ มีปุ่มนิรภัย + USB 3.1 แอมป์ 5 โวลต์ 2 ช่อง	6/60 ชิ้น	375.-



* เฟรมด้านหลังเป็นหลัก
ทำให้ไม่บิดงอเพื่อความ
แข็งแรงในการติดตั้ง

คุณภาพมาตรฐาน มอก. PC MATERIAL, FIRE RETARDED ผลิตจากวัสดุโพลีคาร์บอเนต SAFETY SHUTTER ปลอดภัยด้วยเต้ารับมีปุ่มนิรภัย ป้องกันนิ้วสัมผัสกระแสไฟฟ้า DURABLE & MODERN DESIGN การออกแบบทันสมัย และทันสมัย EASY LOCKING ระบบล็อกประกอบง่าย

TIGHTEN THE SCREWS ไขสกรูตามเข็มนาฬิกา LUMINOUS INDICATOR มีไฟฉาย 100% COPPER & SILVER CONTACT วัสดุภายในผลิตจากทองแดง 100% นำไฟไม่ไหม้ TIS STANDARD ปลอดภัยไว้ใจได้เพราะได้รับมาตรฐาน มอก.



ฝาพร้อมสวิตช์+เต้ารับพร้อมใช้งาน
COMPLETE SET



COMPLETE SET

ฝาพร้อมสวิตช์+เต้ารับพร้อมใช้งาน

● Color : Metallic Black



Urban Series SWITCH ON YOUR STYLE new Color : Metallic Black

Item Code	Description	Packing	Unit price
รหัสสินค้า	รายละเอียดสินค้า	บรรจุ	ราคาต่อหน่วย
CP1-B	1 Way Switch with Luminous ชุดสวิตช์ 1 ทาง แบบมีพรายน้ำ	10/100 ชิ้น	85.-
CP01-B	1 Way Switch with Luminous ชุดสวิตช์ 1 ทาง แบบมีพรายน้ำ	10/100 ชิ้น	74.-
CP11-B	1 Way Switch with Luminous x 2 pcs. ชุดสวิตช์ 1 ทาง แบบมีพรายน้ำ x 2 ตัว	10/100 ชิ้น	113.-
CP111-B	1 Way Switch with Luminous x 3 pcs. ชุดสวิตช์ 1 ทาง แบบมีพรายน้ำ x 3 ตัว	10/100 ชิ้น	125.-
CP101-B	1 Way Switch with Luminous x 2 pcs. ชุดสวิตช์ 1 ทาง แบบมีพรายน้ำ x 2 ตัว	10/100 ชิ้น	95.-
CP010-B	1 Way Switch with Luminous ชุดสวิตช์ 1 ทาง แบบมีพรายน้ำ	10/100 ชิ้น	65.-
CP202-B	2 Pin Socket x 2 pcs. ชุด เต้ารับเดี่ยว แบบมีปุ่มนิรภัย x 2 ตัว	10/100 ชิ้น	93.-
CP222-B	2 Pin Socket x 3 pcs. ชุด เต้ารับเดี่ยว มีปุ่มนิรภัย x 3 ตัว	10/100 ชิ้น	122.-
CP15-B	3 Pin Socket + 1 Way Switch with Luminous ชุด เต้ารับเดี่ยว มีกราวน์ และปุ่มนิรภัย + สวิตช์ 1 ทางแบบมีพรายน้ำ	10/100 ชิ้น	121.-
CP55R-B	Duplex 3 Pin Socket ชุด เต้ารับคู่ มีกราวน์ และปุ่มนิรภัย	10/100 ชิ้น	105.-
CP-TEL4-B	Telephone socket (6P4C) ชุด เต้ารับโทรศัพท์ 4 สาย	10/100 ชิ้น	90.-
CP-PC020-B	LAN Socket (CAT5E) + 2 Pin Socket ชุด เต้ารับคอมพิวเตอร์ CAT5E + เต้ารับเดี่ยวมีปุ่มนิรภัย	10/100 ชิ้น	139.-
CP-TV020-B	TV Socket (DIN TYPE) + 2 Pin Socket ชุด เต้ารับทีวี + เต้ารับเดี่ยวมีปุ่มนิรภัย	10/100 ชิ้น	119.-
CP-PCTEL-B	Telephone socket (6P4C) + LAN Socket (CAT5E) ชุด เต้ารับโทรศัพท์ + เต้ารับคอมพิวเตอร์ CAT5E	10/100 ชิ้น	165.-
CP-TVPC-B	TV Socket (DIN TYPE) and LAN Socket (CAT5E) ชุด เต้ารับทีวี + เต้ารับคอมพิวเตอร์ CAT5E	10/100 ชิ้น	165.-
CP-DM-B	Dimmer Module 300W ~250VAC ชุด สวิตช์หรี่ไฟ 300 วัตต์ 250 โวลท์	6/60 ชิ้น	182.-
CP05U-B	3 Pin Socket 16A ~250VAC with safety shutter and Dual USB Charger 2.1A ---5VDC ชุด เต้ารับเดี่ยว มีกราวน์ และปุ่มนิรภัย + USB 2.1 แอมป์ 5 โวลท์	6/60 ชิ้น	395.-
CP55U-B	Duplex 3 pin socket 16A ~250VAC with safety shutter and Dual USB Fast charger 3.1A --- 5VDC ชุดเต้ารับคู่มีกราวน์ มีปุ่มนิรภัย + USB 3.1 แอมป์ 5 โวลท์ 2 ช่อง	6/60 ชิ้น	405.-

บริษัท ซีที อีเล็คทริค ซัพพลาย จำกัด
CT ELECTRIC SUPPLY CO., LTD.
โทร : 02-550 9555



* เฟรมด้านหลังเป็นเหล็ก ทำให้ไม่บิดงอเพื่อความแข็งแรงในการติดตั้ง

คุณภาพมาตรฐาน มอก. TIGHTEN THE SCREWS ไขสายนับขันตุง PC MATERIAL, FIRE RETARDED ผลิตจากวัสดุโพลีคาร์บอเนต SAFETY SHUTTER ปลอดภัยด้วยเต้ารับมีปุ่มนิรภัย ป้องกันนิ้วสัมผัสกระแสไฟฟ้า DURABLE & MODERN DESIGN การออกแบบที่ทนทาน และทันสมัย

ISO9001:2015 ISO14001:2015 GREEN INDUSTRY 100% COPPER & SILVER CONTACT วัสดุภายในผลิตจากทองแดง 100% นำไฟฟ้าได้ดี TIS STANDARD ปลอดภัยวิธีติดตั้งมาตรฐาน มอก. EASY LOCKING ระบบล็อกประกอบง่าย

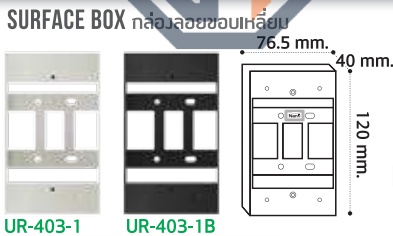
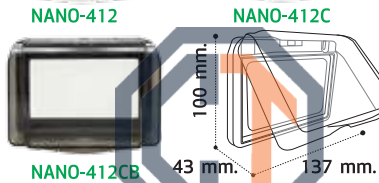


NN-DC01G NN-DC01W
พร้อมไฟสัญญาณ NN-B02W มอก.824-2551

SAFETY SOCKET PROTECTIVE COVER
ตัวปิดที่เสียบปลั๊ก



WEATHER-PROOF COVER
ฝาครอบแผงหน้ากากกันน้ำ (แบบกว้าง)



Urban Series SWITCH ON YOUR STYLE

Item Code	Description	module size (mm.)		Packing	Unit price
		Width ความกว้าง	Lenght ความยาว		
รหัสสินค้า	รายละเอียดสินค้า			บรรจุ	ราคาต่อหน่วย
WEATHERPROOF BELL SWITCH 6A IP44		NEW สวิตช์กดกระดิ่ง ชนิดกันน้ำ			
NN-B02W NN-B02G	Weatherproof bell switch 6A ~ 250VAC (IP44) สวิตช์กดกระดิ่ง ชนิดกันน้ำ IP44 พร้อม ไฟสัญญาณ 6 แอมป์ 250 โวลท์	70	120	10/100 ชิ้น	99.-

DOOR CHIME		NEW กระดิ่งนึ่งห้องทูโทน 2 เสียง			
NN-DC01W NN-DC01G	Door Chime (82 dB) ~ 220VAC/50Hz กระดิ่งนึ่งห้องทูโทน 2 เสียง (82 เดซิเบล)	164 x 98 x 45	1/40 ชิ้น 230.-		

SAFETY SOCKET PROTECTIVE COVER NEW ตัวปิดที่เสียบปลั๊ก

Item Code	Description	Packing			Unit Price (bag)
		BAG	BOX		
รหัสสินค้า	รายละเอียดสินค้า	จำนวนถุง	จำนวนถุง/กล่อง	จำนวนชิ้น/กล่อง	ราคาต่อหน่วย
NN-COVER02	Safety Socket Protective Cover ตัวปิดที่เสียบปลั๊ก	10 ชิ้น/ถุง	10 ถุง/กล่อง	100 ชิ้น/กล่อง	29.-/ถุง

WEATHER-PROOF COVER new สำหรับหน้ากากทุกรุ่น CLASSIC SERIES NANOLEN 854 Urban Series SWITCH ON YOUR STYLE

Item Code	Dimension (mm.)			Color	Packing	Unit price
	Width ความกว้าง	Lenght ความยาว	Height ความสูง			
รหัสสินค้า				สี	บรรจุ	ราคาต่อหน่วย
NANO-412	100	137	43	White	50 ชิ้น	55.-
NANO-412C	100	137	43	Clear	50 ชิ้น	55.-
NANO-412CB	100	137	43	Clear Black	50 ชิ้น	55.-

WEATHER-PROOF COVER new สำหรับหน้ากากทุกรุ่น SURFACE BOX Urban Series SWITCH ON YOUR STYLE

Item Code	Dimension (mm.)			Color	Packing	Unit price
	Width ความกว้าง	Lenght ความยาว	Height ความสูง			
รหัสสินค้า				สี	บรรจุ	ราคาต่อหน่วย
UR-403-1	76.5	120	40	White	50 ชิ้น	11.5.-
UR-403-1B	76.5	120	40	Black	50 ชิ้น	11.5.-

คุณภาพมาตรฐาน มอก. สถาบันวิชาชีพวิศวกรรมติดตั้งไฟฟ้าและอิเล็กทรอนิกส์ สถาบัน มอก.824-2551 ISO 14001 : 2015 ISO9001 : 2015 Green Industry




HOW TO INSTALL วิธีการติดตั้ง

นำอุปกรณ์สวิตช์ต่อเข้ากับสายไฟไขสลูกรูให้แน่น

ประกอบอุปกรณ์สวิตช์จากด้านบนผ่านเปิด

QUICK AND EASY INSTALLATION

- เฟรมด้านหลังเป็นเหล็กทำให้ไม่บิดงอเพื่อความแข็งแรงในการติดตั้ง
- PC Material, Fire Retarded ผลิตภัณฑ์จากวัสดุโพลีคาร์บอเนต
- Luminous Indicator มีพรายน้ำ



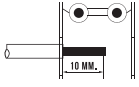
เฟรมด้านหลังเป็นเหล็กทำให้ไม่บิดงอเพื่อความแข็งแรงในการติดตั้ง

ประกอบใส่จากด้านบน มีขั้วลวดยึดถอดเข้า-ออกง่าย

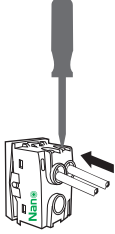
100% COPPER & SILVER CONTACT วัสดุภายในผลิตจากทองแดง 100% นำไฟฟ้าได้ดีที่สุด

CUSTOMIZE YOUR OWN LOGO สามารถเปลี่ยนโลโก้ได้

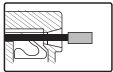
การต่อสาย / CONNECTION



1 ปอกจนพบหุ้มสายไฟ STRIP BACK COVERING



2 เสียบสายไฟเข้าไปจนสุด ชันสกรูให้แน่นเพื่อความปลอดภัย INSERT THE WIRE FULLY UNTIL IT STOPS, TIGHTEN THE SCREW FOR SECURE FASTENING



3 การต่อสายไฟที่ถูกต้อง THE CORRECT WIRING

สายไฟที่ใช้ได้ / APPLICABLE WIRE


FLEXIBLE สายอ่อนตีเกลียว		RIGID สายแข็ง	
OK	OK	OK	OK
	SOLID ชนิดกลมท่อนเดี่ยว	STRANDED ชนิดกลมหลายเส้น	

คำเตือน ! WARNING !

When connecting the device, be sure to fully insert the wire slot. Tighten the screw. Poor connections may generate heat leading to fire or burn damage.

เวลาจะทำการเชื่อมต่อ ต้องสอดสายไฟเข้าไปในรูเสียบให้ลึกที่สุด ชันสกรูให้แน่น ถ้าเสียบเข้าไปไม่ลึกพออาจทำให้เกิดความร้อน เป็นเหตุให้เกิดไฟไหม้เสียหายได้

Urban Series SWITCH ON YOUR STYLE



SAFETY SHUTTER
ปลอดภัยด้วยตัวรับที่มีบานปิดกั้น ป้องกันนิ้วสัมผัสกระแสไฟฟ้า



INTEGRATED UNIT, REDUCE RESISTANCE

WHEN SAFETY MEETS FUNCTION



SWITCH
PC MATERIAL, FIRE RETARDED ผลิตจากวัสดุโพลีคาร์บอเนต Polycarbonate



BIG SIZE SCREW TERMINAL

CSWITCH CONTACT POINT

SILVER CONTACT & COPPER
หน้าสัมผัสสายไฟไม่ผลิตจากโลหะ มีระบบการเปิด-ปิด มากกว่า 40,000 ครั้ง

เฟรมด้านหลังเป็นเหล็กทำให้ไม่บิดงอเพื่อความแข็งแรงในการติดตั้ง



PC MATERIAL CHARACTERISTIC



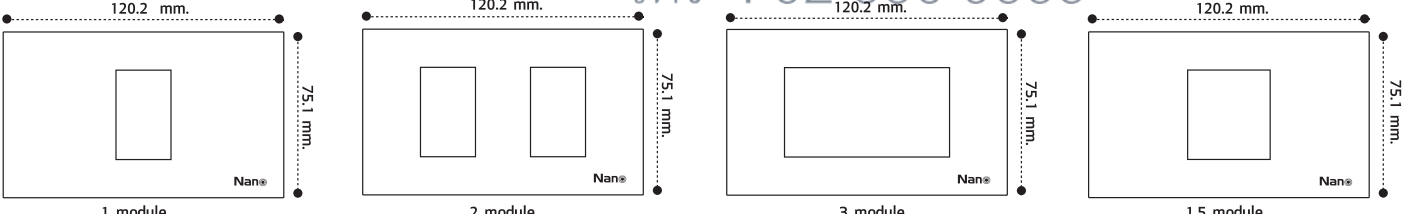
BIG SIZE SCREW TERMINAL



บริษัท ซีที อิเล็กทริก ซัพพลาย จำกัด
CT ELECTRIC SUPPLY CO., LTD.

โทร : 02 550 9555

SWITCH SQUARE PLATE แผงหน้าจากขอบเหลี่ยม



FILLER COVER

FOR 1 MODULE
ฝาปิดช่องขนาด 1 ช่อง

FOR 0.75 MODULE
ฝาปิดช่องขนาด 0.75 ช่อง

1 WAY SWITCH WITH LUMINOUS

สวิตช์ 1 ทางแบบมีแสงสว่าง

BELL PUSH SWITCH WITH LUMINOUS

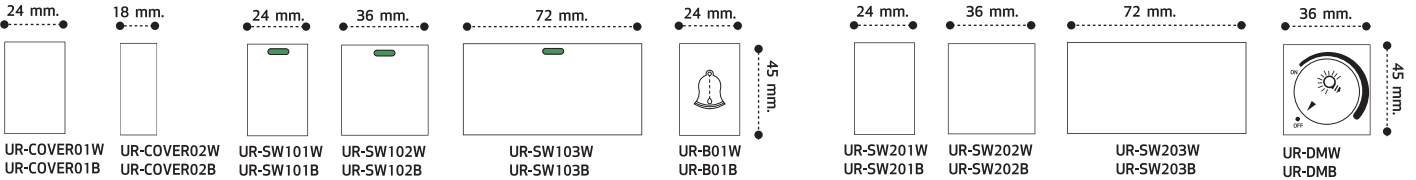
สวิตช์กระดิ่งแบบมีแสงสว่าง

2 WAY SWITCH

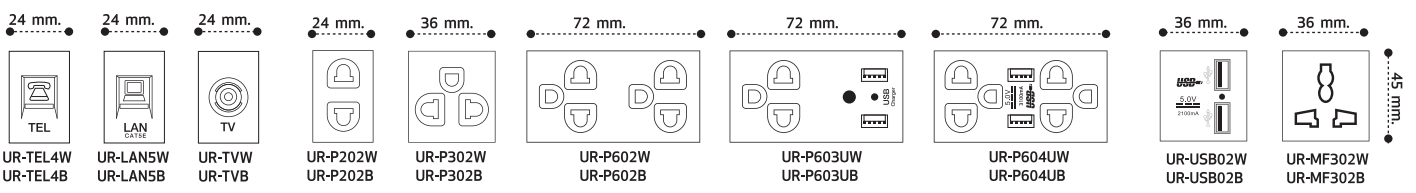
สวิตช์ 2 ทาง

DIMMER

สวิตช์หรี่ไฟ



RECEPTACLES AND SOCKET เต้ารับ



TIGHTEN THE SCREWS
เข้าสายแบบขันสกรู

PC MATERIAL, FIRE RETARDED
ผลิตจากวัสดุโพลีคาร์บอเนต Polycarbonate

SAFETY SHUTTER
ปลอดภัยด้วยตัวรับที่มีบานปิดกั้น ป้องกันนิ้วสัมผัสกระแสไฟฟ้า

DURABLE & MODERN DESIGN
การออกแบบที่ทันสมัย และทันสมัย

LUMINOUS INDICATOR
มีแสงสว่าง

100% COPPER & SILVER CONTACT
วัสดุภายในผลิตจากทองแดง 100% นำไฟฟ้าได้ดี

TIS STANDARD
ปลอดภัยวิธีที่ได้มาตรฐานตาม TIS มอก.

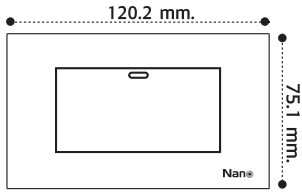
EASY LOCKING
ระบบล็อกประกอบง่าย

ฝาพร้อมสวิตช์+เต้ารับพร้อมใช้วาง COMPLETE SET

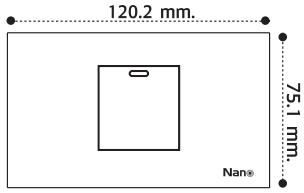


Urban Series
SWITCH ON YOUR STYLE

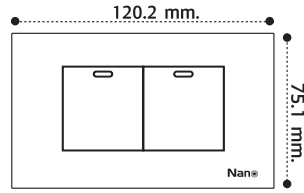
new



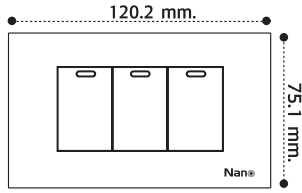
CP1-W / CP1-B
1 Way Switch with Luminous
ชุดสวิตช์ 1 ทาง แบบมีพรายน้ำ



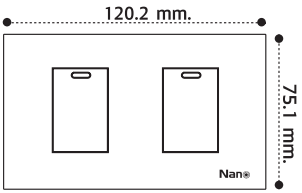
CP01-W / CP01-B
1 Way Switch with Luminous
ชุดสวิตช์ 1 ทาง แบบมีพรายน้ำ



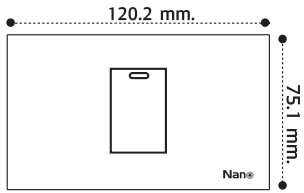
CP11-W / CP11-B
1 Way Switch with Luminous x 2 pcs.
ชุดสวิตช์ 1 ทาง แบบมีพรายน้ำ x 2 ตัว



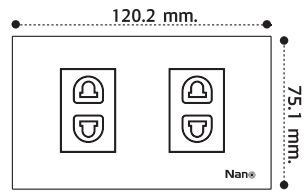
CP111-W / CP111-B
1 Way Switch with Luminous x 3 pcs.
ชุดสวิตช์ 1 ทาง แบบมีพรายน้ำ x 3 ตัว



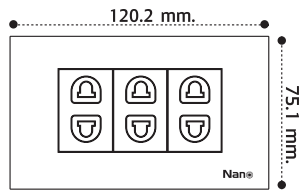
CP101-W / CP101-B
1 Way Switch with Luminous x 2 pcs.
ชุดสวิตช์ 1 ทาง แบบมีพรายน้ำ x 2 ตัว



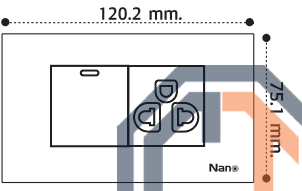
CP010-W / CP010-B
1 Way Switch with Luminous
ชุดสวิตช์ 1 ทาง แบบมีพรายน้ำ



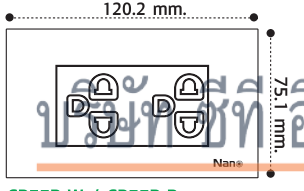
CP202-W / CP202-B
2 Pin Socket x 2 pcs.
ชุด เต้ารับเตี้ย แบบมีปุ่มนิรภัย x 2 ตัว



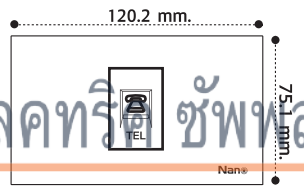
CP222-W / CP222-B
2 Pin Socket x 3 pcs.
ชุด เต้ารับเตี้ย มีปุ่มนิรภัย x 3 ตัว



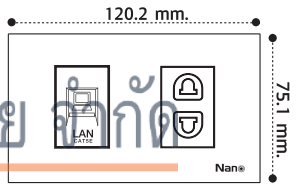
CP15-W / CP15-B
3 Pin Socket +1 Way Switch
with Luminous
ชุด เต้ารับเตี้ย มีกรานัม และปุ่มนิรภัย
+ สวิตช์ 1 ทางแบบมีพรายน้ำ



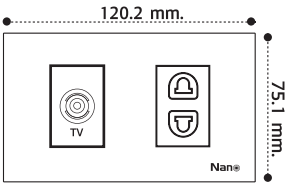
CP55R-W / CP55R-B
Duplex 3 Pin Socket
ชุด เต้ารับคู่ มีกรานัม และปุ่มนิรภัย



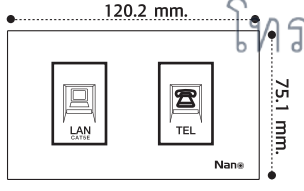
CP-TEL4-W / CP-TEL4-B
Telephone socket (6P4C)
ชุด เต้ารับโทรศัพท์ 4 สาย



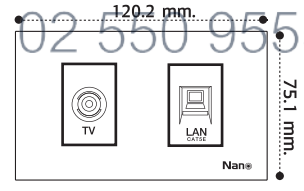
CP-PC020-W / CP-PC020-B
LAN Socket (CAT5E) + 2 Pin Socket
ชุด เต้ารับคอมพิวเตอร์ CAT5E
+ เต้ารับเตี้ยมีปุ่มนิรภัย



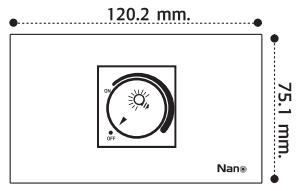
CP-TV020-W / CP-TV020-B
TV Socket (DIN TYPE) + 2 Pin Socket
ชุด เต้ารับทีวี + เต้ารับเตี้ยมีปุ่มนิรภัย



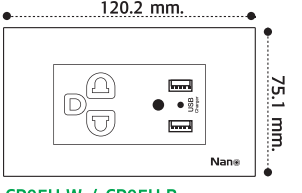
CP-PCTEL-W / CP-PCTEL-B
Telephone socket (6P4C)
+ LAN Socket (CAT5E)
ชุด เต้ารับโทรศัพท์ + เต้ารับคอมพิวเตอร์ CAT5E



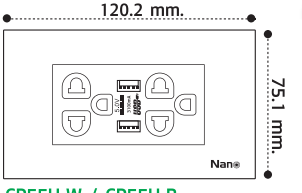
CP-TVPC-W / CP-TVPC-B
TV Socket (DIN TYPE)
and LAN Socket (CAT5E)
ชุด เต้ารับทีวี + เต้ารับคอมพิวเตอร์ CAT5E



CP-DM-W / CP-DM-B
Dimmer Module 300W ~250VAC
ชุด สวิตช์หรี่ไฟ 300 วัตต์ 250 โวลต์



CP05U-W / CP05U-B
3 Pin Socket 16A ~250VAC with safety
shutter and Dual USB Charger 2.1A 5VDC
ชุด เต้ารับเตี้ย มีกรานัม และปุ่มนิรภัย
+ USB 2.1 แอมป์ 5 โวลต์



CP55U-W / CP55U-B
Duplex 3 pin socket 16A ~250VAC
with safety shutter and Dual USB
Fast charger 3.1A 5VDC
ชุดเต้ารับคู่มีกรานัม มีปุ่มนิรภัย + USB
3.1 แอมป์ 5 โวลต์ 2 ช่อง

COMPLETE SET
ฝาพร้อมสวิตช์+เต้ารับพร้อมใช้วาง

Color : Metallic Black

Color : Clear White

Green Industry
Green Industry
Green Industry

ISO14001 : 2015

ISO9001 : 2015

คุณภาพมาตรฐาน มอก.

มอก.824-2551

สายไฟที่ใช้ได้ / APPLICABLE WIRE

FLEXIBLE สายอ่อนตีเกลียว	RIGID สายแข็ง
OK	OK
	SOLID ชนิดลวดเกลียวตัน
	STRANDED ชนิดลวดเกลียวท่อน

คำเตือน ! WARNING !
When connecting the device, be sure to fully insert the wire slot. Tighten the screw. Poor connections may generate heat leading to fire or burn damage.

เวลาทำการเชื่อมต่อ ต้องสอดสายไฟเข้าไปในรูสียบให้ลึกที่สุด ชันสกรูให้แน่น ถ้าสียบเข้าไปไม่ลึกพออาจทำให้เกิดความร้อน เป็นเหตุให้เกิดไฟไหม้เสียหายได้

- TIGHTEN THE SCREWS**
เข้าสายแบบขันสกรู
- PC MATERIAL, FIRE RETARDED**
ผลิตจากวัสดุโพลีคาร์บอเนต
- SAFETY SHUTTER**
ปลอดภัยด้วยเต้ารับมีปุ่มนิรภัย ป้องกันนิ้วสัมผัสกระแสไฟฟ้า
- DURABLE & MODERN DESIGN**
การออกแบบที่ทันสมัย และทันสมัย
- LUMINOUS INDICATOR**
มีพรายน้ำ
- 100% COPPER & SILVER CONTACT**
วัสดุภายในผลิตจากทองแดง 100% นำไฟไม่ไหม้
- TIS STANDARD**
ปลอดภัยไว้ใจได้เพราะได้มาตรฐาน มอก.
- EASY LOCKING**
ระบบล็อกประกอบง่าย

สวิตช์และเต้ารับ SWITCH & SOCKET



APPLICABLE WIRE สายไฟที่ใช้ได้

RIGID (สายแข็ง)

OK



SOLID

ชนิดกลมแกนเดี่ยว

OK



STRANDED

ชนิดกลมหลายแกน

WIRING DIAGRAM

Urban Series

SWITCH ON YOUR STYLE



ISO 14001 : 2015



ISO 9001 : 2015



Green Industry

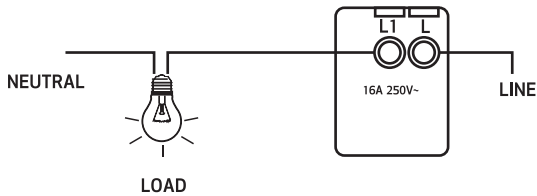
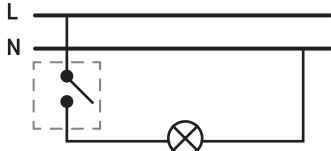
คุณภาพมาตรฐาน มอก.



มอก.824-2551

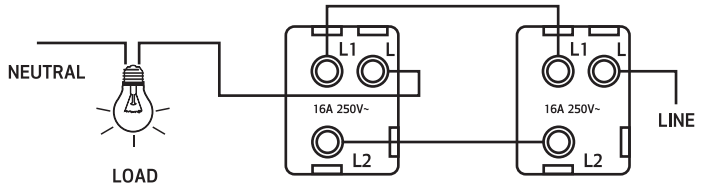
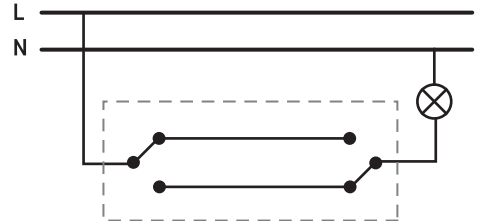
1 WAY SWITCH WITH LUMINOUS

สวิตช์ 1 ทางแบบมีพราวหน้า



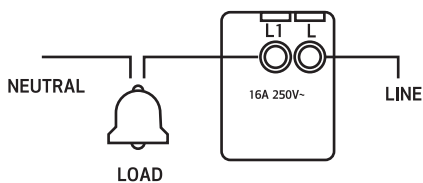
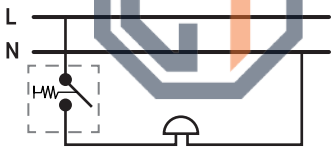
2 WAY SWITCH

สวิตช์ 2 ทาง



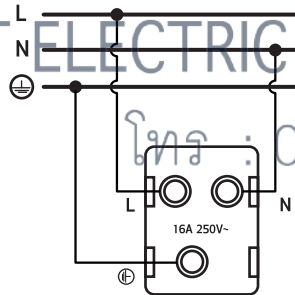
BELL PUSH SWITCH WITH LUMINOUS

สวิตช์กระดิ่งแบบมีพราวหน้า



RECEPTACLES AND SOCKET

บริษัท ช.ท. อเลคทริค ซัพพลาย จำกัด
CT ELECTRIC SUPPLY CO., LTD.



TELEPHONE SOCKET (6P4C)

เต้ารับโทรศัพท์ 4 สาย

A B C D



LAN SOCKET (CAT5E)
เต้ารับคอมพิวเตอร์ (LAN)

A B

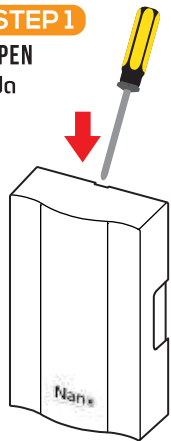
DOOR CHIME กระดิ่งมีหน่วงทูน 2 เสียง

Installation

STEP 1

OPEN

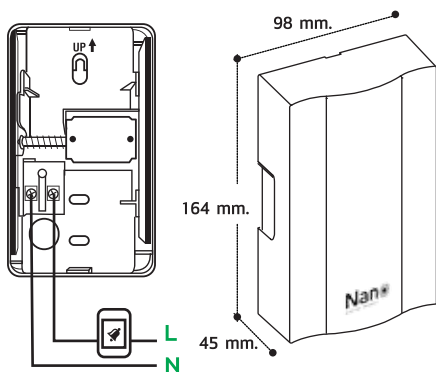
เปิด



STEP 2

WIRING DIAGRAM

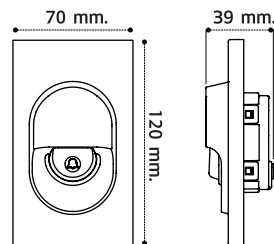
วิธีเดินสายไฟ



WEATHERPROOF BELL SWITCH 6A IP44

สวิตช์กดกระดิ่ง ชนิดกันน้ำ IP44

พร้อมไฟสัญญาณ



NN-B02W
NN-B02G

* ใช้สำหรับติดตั้งบริเวณประตูหน้าบ้านเพื่อเป็นอุปกรณ์ส่งสัญญาณเสียง ให้แก่คนภายในบ้าน ใช้ร่วมกับกระดิ่งมีหน่วง NN-DC01W , NN-DC01G ยี่ห้อ NANO และทุกยี่ห้อ



TIGHTEN THE SCREWS
เข้าสายแบบขันสกรู



PC MATERIAL, FIRE RETARDED
ผลิตจากวัสดุโพลีคาร์บอเนต Polycarbonate



SAFETY SHUTTER
ปลอดภัยด้วยตัวรับมีปุ่มนิรภัย ป้องกันนิ้วสัมผัสสกรูเสียบ้า



DURABLE & MODERN DESIGN
การออกแบบทันสมัย และทันสมัย



LUMINOUS INDICATOR
มีพราวหน้า



100% COPPER & SILVER CONTACT
วัสดุภายในผลิตจากทองแดง 100% นำไฟมาใช้ได้



TIS STANDARD
ปลอดภัยไว้ได้เพราะได้รับมาตรฐาน มอก.



EASY LOCKING
ระบบล็อกประต่อนำเข้า

เต้ารับผิวพื้น

FLOOR SOCKET



NN-FLS01S



NN-FLS01G



NN-FLS01B

MODEL NO : FLS

Item Code	Description		Packing	Unit price
รหัสสินค้า	รายละเอียดสินค้า		บรรจุ	ราคา
NN-FLS01S	Floor Socket เต้ารับผิวพื้น	Material : Stainless Steel (Silver) วัสดุ : สแตนเลส (สีเงิน)	1/20 ชั้น	1,090.-
NN-FLS01G	Floor Socket เต้ารับผิวพื้น	Material : Copper Alloy (Golden Titanium) วัสดุ : โลหะผสมทองแดง (สีทอง)	1/20 ชั้น	1,090.-
NN-FLS01B	Floor Socket เต้ารับผิวพื้น	Material : Stainless Steel (Matte Black) วัสดุ : สแตนเลส (สีดำด้าน)	1/20 ชั้น	1,130.-



NN-FLP02C



NN-FLP02S



NN-FLP02CH

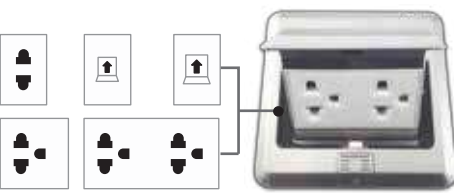
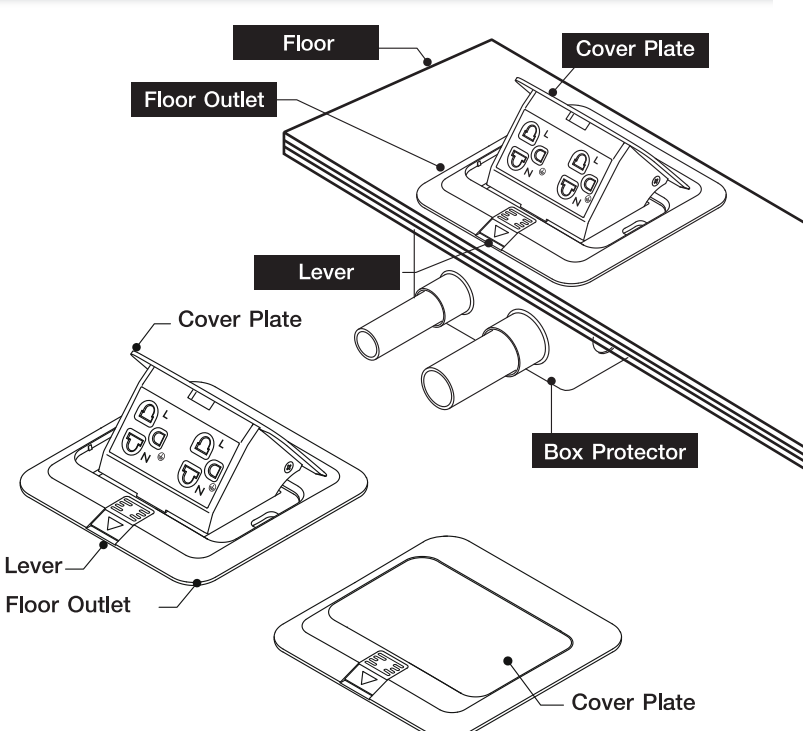
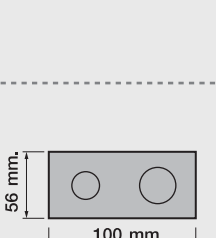
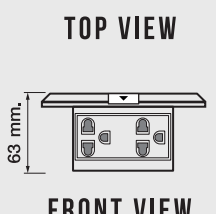
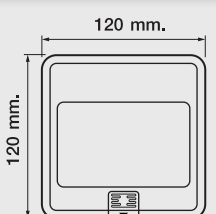


NN-FLP02LC

MODEL NO : FLP

NN-FLP02C	Floor Socket เต้ารับผิวพื้น	Material : Brass (Black Coffee) วัสดุ : ทองเหลือง (สีดำกาแฟ)	1/20 ชั้น	1,390.-
NN-FLP02S	Floor Socket เต้ารับผิวพื้น	Material : Brass (Silver) วัสดุ : ทองเหลือง (สีเงิน)	1/20 ชั้น	1,390.-
NN-FLP02CH	Floor Socket เต้ารับผิวพื้น	Material : Brass (Champagne) วัสดุ : ทองเหลือง (สีแชมเปญ)	1/20 ชั้น	1,390.-
NN-FLP02LC	Floor Socket เต้ารับผิวพื้น	Material : Brass (Light Champagne) วัสดุ : ทองเหลือง (สีทองอ่อน)	1/20 ชั้น	1,390.-

บริษัท ชัท อีเล็คทริค ซัพพลาย จำกัด
CT ELECTRIC SUPPLY CO., LTD.
โทร : 02 550 9555



Flexible Combination
สวิตช์ และ เต้ารับมีหลากหลายรูปแบบ สามารถปรับเปลี่ยนได้ง่ายตามความต้องการ

ข้อควรระวัง

1. ไม่ควรติดตั้งในที่กีดขวางทางเดิน เนื่องจากเป็นสาเหตุให้เกิดสะดุดล้ม และบาดเจ็บได้
2. ให้ติดตั้งในที่ที่สามารถตรวจสอบการทำงานได้สะดวก เพื่อให้ง่ายต่อการตรวจสอบหรือซ่อมแซม
3. ให้ติดตั้งสินค้าเข้ากับพื้นอย่างแน่นหนา เพื่อป้องกันไม่ให้สายไฟ และอุปกรณ์ชำรุดเสียหาย
4. ในส่วนของการทำความสะอาดพื้นผิวบนตัวปลั๊ก ห้ามใช้สารเคมีที่ติดไฟง่าย เช่น เบนซิน เนื่องจากอาจทำให้เกิดไฟไหม้ได้

CERTIFICATES



เต้ารับฝังโต๊ะอัจฉริยะ

SMART MOTORIZED SOCKET



COLOR

● Silver

● Black

2 SOCKET+1 USB



S-02S



S-02B



3 SOCKET+1 USB



S-03S



S-03B



2 SOCKET+2 USB+BLUETOOTH SPEAKER



S-04S



S-04B




SMART MOTORIZED SOCKET

เต้ารับฝังโต๊ะอัจฉริยะ

Item Code	Description	Power Cord (Meter) สายไฟยาว (เมตร)	Packing บรรจุ	Unit price ราคาต่อหน่วย
2 SOCKET+1 USB				
S-02S	Universal socket 10A ~250VAC with Safety Shutter x 2 pcs. + Dual USB Charger 2.1A---5VDC + Top Wireless Charger 1A	1.75	6 ชั้น	8,000.-
S-02B	เต้ารับสากลมีม่านนิรภัย x 2 ช่อง + USB 2.1 แอมป์ 5 โวลท์ 1 ช่อง + แท่นชาร์จไร้สายระบบ Wireless 1A			
3 SOCKET+1 USB				
S-03S	Universal socket 10A ~250VAC with Safety Shutter x 3 pcs. + Dual USB Charger 2.1A---5VDC + Top Wireless Charger 1A	1.75	6 ชั้น	8,400.-
S-03B	เต้ารับสากลมีม่านนิรภัย x 3 ช่อง + USB 2.1 แอมป์ 5 โวลท์ 1 ช่อง + แท่นชาร์จไร้สายระบบ Wireless 1A			
2 SOCKET+2 USB+BLUETOOTH SPEAKER				
S-04S	Universal socket 10A ~250VAC with Safety Shutter x 2 pcs. + Dual USB Charger 2.1A---5VDC x 2 pcs. + Bluetooth speaker + Top Wireless Charger 1A	1.75	6 ชั้น	8,800.-
S-04B	เต้ารับสากลมีม่านนิรภัย x 2 ช่อง + USB 2.1 แอมป์ 5 โวลท์ 2 ช่อง + ลำโพงไร้สาย + แท่นชาร์จไร้สายระบบ Wireless 1A			



POWER SOCKET/สายไฟ



CABLE CLAMPING PROTECTION SYSTEM

ระบบป้องกันการหนีงสาย

AUTOMATIC RAISING

ยกอัตโนมัติ

Touch with your finger on the Power screen to turn on.Touching for 3 seconds.แตะด้วยนิ้วของคุณบนปุ่มสัมผัส Power เพื่อเปิดสัมผัสเป็นเวลา 3 วินาที

โทรศัพท์ Smartphone ทุกรุ่นสามารถใช้งานการชาร์จแบบไร้สายได้โดยโทรศัพท์จะแบ่งเป็น 2 กลุ่ม คือ

1. รุ่นที่รองรับระบบ Qi Wireless Charging มาในตัวเครื่องสามารถใช้งานได้ทันที
2. รุ่นที่ไม่รองรับระบบ Qi มาในตัวเครื่อง ต้องใส่อุปกรณ์รับสัญญาณการชาร์จไร้สายแบบติดตั้งภายนอก โดยเสียบอุปกรณ์ที่ช่อง "Micro USB" หรือ "Lightning Connector" หรือ "Micro USB Type-C" เพิ่มเติม



● Black

○ Silver



ISO9001 : 2015



ISO14001 : 2015




MAXIMUM POWER: 2400W

HIGH QUALITY

3 - OUTLET SURGE PROTECTION STRIP


ปลั๊กพ่วงป้องกันไฟกระชาก สวิตช์คุมแยก มอก. 166-2549



Dimensions : 6.7x24x3.5 cm.

4 - OUTLET SURGE PROTECTION STRIP

ปลั๊กพ่วงป้องกันไฟกระชาก สวิตช์คุมแยก มอก. 166-2549



Dimensions : 6.7x29x3.5 cm.

3 - OUTLET SURGE PROTECTION STRIP WITH 2 USB PORTS

ปลั๊กพ่วงป้องกันไฟกระชาก สวิตช์คุมแยก มอก. 166-2549 พร้อมช่องจ่ายไฟ USB 2 ช่อง

FAST CHARGE USB PORTS
พอร์ต USB 2.1 A 5V-5.15V
คุณภาพ IEC 60950



Dimensions : 6.7x26x3.5 cm.

4 - OUTLET SURGE PROTECTION STRIP WITH 2 USB PORTS

ปลั๊กพ่วงป้องกันไฟกระชาก สวิตช์คุมแยก มอก. 166-2549 พร้อมช่องจ่ายไฟ USB 2 ช่อง



Dimensions : 6.7x31x3.5 cm.

HIGH QUALITY AND SAFETY
ช่องเสียบคุณภาพ ปลอกด้วย
บ้านนิรภัย มอก.166-2549

DURABLE AND HIGH QUALITY
สายไฟ มาตรฐาน มอก.11-2553
หัวปลั๊กคุณภาพ IEC 60227-5

CONVENIENT AND SAFETY
สวิตช์นิรภัยควบคุม แยกตัวรับมีไฟ
มอก.สทาน-การใช้งาน IEC 61058

**FIRE RESISTANT
HIGH QUALITY MATERIALS**
วัสดุไม่ลามไฟแบบระแหกได้ดี

FAST CHARGE USB PORTS
พอร์ต USB 2.1 A ---5VDC
ชาร์จเร็ว คุณภาพ IEC 60950

SAFETY OVERLOAD PROTECTION
เบรกเกอร์นิรภัย ป้องกันกรณีมีไฟเกิน
คุณภาพ IEC 60934

สายไฟ ขนาด 0.75 SQ. มม. คุ้มจนมาตรฐาน
มอก.11-2553 หัวปลั๊กเสียบคุณภาพ IEC 60227-5

EXTENSION SOCKET

รวมปลั๊กพ่วง

Item Code รหัสสินค้า	Description รายละเอียดสินค้า	Power Cord (Meter) สายไฟยาว(เมตร)	Dimension (cm.)			Packing บรรจุ	Unit price ราคาต่อหน่วย
			Width ความกว้าง	Lenght ความยาว	Height ความสูง		

3 - OUTLET SURGE PROTECTION STRIP

NN-CES3	ปลั๊กพ่วงป้องกันไฟกระชาก สวิตช์คุมแยก มอก. 166-2549	3	6.7	24	3.5	6/24 ชิ้น	355.-
NN-CES35M	ปลั๊กพ่วงป้องกันไฟกระชาก สวิตช์คุมแยก มอก. 166-2549 พร้อมช่องจ่ายไฟ USB 2 ช่อง	5	6.7	24	3.5	6/24 ชิ้น	430.-

4 - OUTLET SURGE PROTECTION STRIP

NN-CES4	ปลั๊กพ่วงป้องกันไฟกระชาก สวิตช์คุมแยก มอก. 166-2549	3	6.7	29	3.5	6/24 ชิ้น	400.-
NN-CES45M	ปลั๊กพ่วงป้องกันไฟกระชาก สวิตช์คุมแยก มอก. 166-2549 พร้อมช่องจ่ายไฟ USB 2 ช่อง	5	6.7	29	3.5	6/24 ชิ้น	475.-

EXTENSION SOCKET WITH USB

รวมปลั๊กพ่วงพร้อมช่องจ่ายไฟ USB

Item Code รหัสสินค้า	Description รายละเอียดสินค้า	Power Cord (Meter) สายไฟยาว(เมตร)	Dimension (cm.)			Packing บรรจุ	Unit price ราคาต่อหน่วย
			Width ความกว้าง	Lenght ความยาว	Height ความสูง		

3 - OUTLET SURGE PROTECTION STRIP WITH 2 USB PORTS

NN-CES3U	ปลั๊กพ่วงป้องกันไฟกระชาก สวิตช์คุมแยก มอก. 166-2549 พร้อมช่องจ่ายไฟ USB 2 ช่อง	3	6.7	26	3.5	6/24 ชิ้น	485.-
NN-CES3U5M	ปลั๊กพ่วงป้องกันไฟกระชาก สวิตช์คุมแยก มอก. 166-2549 พร้อมช่องจ่ายไฟ USB 2 ช่อง	5	6.7	26	3.5	6/24 ชิ้น	560.-

4 - OUTLET SURGE PROTECTION STRIP WITH 2 USB PORTS

NN-CES4U	ปลั๊กพ่วงป้องกันไฟกระชาก สวิตช์คุมแยก มอก. 166-2549 พร้อมช่องจ่ายไฟ USB 2 ช่อง	3	6.7	31	3.5	6/24 ชิ้น	530.-
NN-CES4U5M	ปลั๊กพ่วงป้องกันไฟกระชาก สวิตช์คุมแยก มอก. 166-2549 พร้อมช่องจ่ายไฟ USB 2 ช่อง	5	6.7	31	3.5	6/24 ชิ้น	605.-

บริษัท ซีที อีเล็คทริค ซัพพลาย จำกัด
CT ELECTRIC SUPPLY CO., LTD.



ปลอดภัย ด้วยระบบ

- ป้องกันไฟกระชาก
- ตัดไฟเกินอัตโนมัติ
- เสียบแน่นมีบ้านนิรภัย

