



บริษัท ซีอีอีเลคทริค ซัพพลาย จำกัด
CT ELECTRIC SUPPLY CO., LTD.
โทร. 02-500-9555

CATALOGUE PRODUCT
2015-2016

GATA | **CROSS[®]**

สารบัญ

GATA

■ • หลอดแอลอีดี (LED)	P.04
• LED Tube (T8)	06-07
• LED Eco Series	08-09
• LED Performer Series	10-11
• LED Classic Series	12-13
• LED Dimmable	14-15
• LED Extra Series	16-21
■ • โคมไฟ แอลอีดี (LED Lamp)	P.22
• โคมไฟถนน แอลอีดี (LED Street light)	23-27
• โคมไฟลัดโลก แอลอีดี (LED Floodlight)	27-29
• โคมไฮเบย์ แอลอีดี (LED High-bay)	30-31
■ • แอลอีดี ไดรเวอร์ (LED Driver)	P.32
■ • หลอดไฟ (Light Bulb)	P.36
• หลอดฮาโลเจน (Halogen)	38-41
• หลอดฟลูออโรสเซสเซสเซสเซสเซสเซ (Fluorescent)	42-45
• หลอดกะทัดรัด (Compact Fluorescent Lamp)	46-49
• หลอดแสงจันทร์ (High Pressure Mercury)	50-51
• หลอดเมทัลฮาไลด์ (Metal Halide)	52-55
• หลอดโซเดียม (High Sodium)	56-59
• ซีพียูหลอดและจังก์ชัน	60-63
■ • บัลลาสต์และหม้อแปลง (Ballast & Transformer)	P.64
• บัลลาสต์ (Ballast)	66-76
• บัลลาสต์ อิเล็กทรอนิกส์ (Ballast Electronic)	77-80
• หม้อแปลง (Transformers)	81-83
• หม้อแปลง อิเล็กทรอนิกส์ (Transformers Electronic)	84-85
■ • อุปกรณ์เพิ่มเติม (Other Product)	P.87
• อุปกรณ์ควบคุม (Control Products)	88-91
• อุปกรณ์ภายในบ้าน (Home Appliances)	92-101

CROSS®

■ • โคมไฟสำหรับใช้ ภายในอาคาร (Indoor Fixture)	P.103
• โคม Downlight	P.104-129
• โคม Tracklight	P.130-133
• โคมฟลูออโรสเซสเซสเซสเซสเซสเซ	P.134-165
• โคม Highbay & Gear Box	P.166-173
■ • โคมไฟสำหรับใช้ ภายนอกอาคาร (Outdoor Fixture)	P.174
• โคม Floodlight	P.176
• โคม Weather Proof	P.194
• โคม Streetlight	P.198
■ • โคมไฟตกแต่ง (Decorate Luminare)	P.210

บริษัท ชก อีเล็คทริก ซัพพลาย จำกัด
02 550 9555

CT ELECTRIC SUPPLY CO., LTD.



LED TUBE // T8 // 10 , 18 , 20 Watts P.06



P.08 02 , 05 , 07 Watts // Eco Series // LED



บริษัท ซีที อิเล็กทริก ซัพพลาย จำกัด
LED Performance Series // 10 , 13 , 15 Watts P.10

CT ELECTRIC SUPPLY CO., LTD.

โทร : 02 550 9555



P.12 07 , 11 Watts // Dimmable//LED



LED Classic Series // 02 , 04 , 07 Watts..... P.14



P.16PAR // MR16 // R63 // EXtra Series // LED

หลอดไฟ LED



LED is ?

หลอด LED (Light-emitting diode) คือ ไดโอดเปล่งแสง ซึ่งสามารถเปล่งแสงออกมาประกอบด้วยคลื่นความถี่เดียวและเฟสต่อเนื่องกัน คำตามทีตามมาก็คือ แลัวไดโอดคืออะไร?

"ไดโอด" เป็นวัสดุสารกึ่งตัวนำที่สามารถเปลี่ยนแปลงคุณสมบัติการนำไฟฟ้าของมันได้ ซึ่งถ้าเราใส่สารเจือปนเข้าไป ก็จะสามารถควบคุมการนำไฟฟ้าให้มากหรือน้อยได้ แต่หากเราไม่ควบคุมทิศทางแสงที่กระจายออกมาจะวิ่งอย่างไม่เป็นระเบียบ ทำให้ความเข้มของแสงน้อยลง ดังนั้นในหลอด LED จะใช้พลาสติกหุ้ม และ เอียงให้แสงสามารถสะท้อนออกไปยังตำแหน่งที่ต้องการได้



ทุกวัตต์สว่างกว่า ราคามิตรภาพ


www.thaiballast.com

LED TUBE : T8

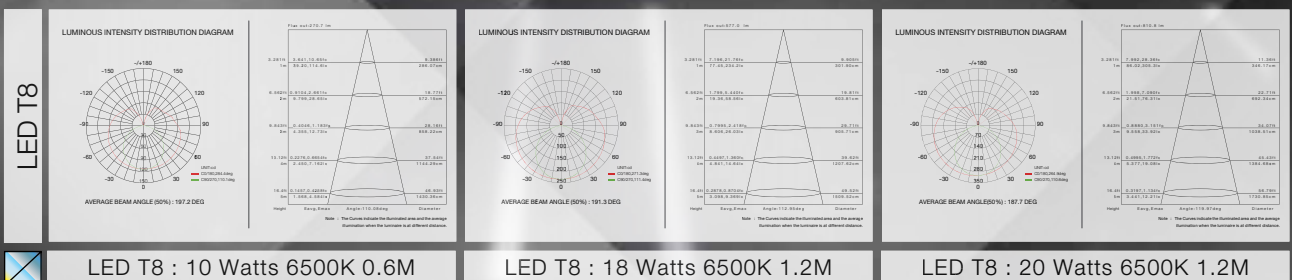
เริ่มเข้ามาทดแทนหลอดฟลูออโรสเซสเซนต์แบบธรรมดา เนื่องจากให้ประสิทธิภาพแสงสูง แต่ใช้พลังงานน้อยกว่าเราได้ขยายความทนทานทางกายภาพและอายุการใช้งานมากขึ้นถึง 40,000 ชั่วโมง หลอด LED T8 ปราศจากปรอทและสารตะกั่ว อีกทั้งทำจากวัสดุที่คัดสรรอย่างประณีตและเป็นมิตรกับสิ่งแวดล้อม.



บริษัท ซีที อิเล็กทริก ซัพพลาย จำกัด
 CT ELECTRIC SUPPLY CO., LTD.
 โทร : 02 550 9555



PHOTOMETRIC DATA





หลอด LED TUBE (T8)

ข้อดี

- อายุการใช้งานยาวนานกว่า 3 เท่า
- ประหยัดพลังงานถึง 60%
- ประหยัดค่าซ่อมบำรุงถึง 66%
- ไม่มี UV, IR และ CO₂ ปรอทจากปรอทและสารตะกั่ว

รูปแบบ

- แรงดันไฟฟ้า : 220-240 v
- Lumen : 750, 1600, 1800, 2000
- ปลอกหุ้ม : แก้ว , อะลูมิเนียม+พลาสติก , รางเหล็ก
- หรี่แสง (Dimmable) : ไม่สามารถหรี่แสงได้
- ระยะเวลาประกัน : 2 ปี
- มาตรฐาน : TIS. 1955-2551
- อายุการใช้งาน : 25,000/40,000 ชั่วโมง

สเปคหลอดไฟ แอลอีดี T8 (Specification)

รายการสินค้า	ใช้กับหลอด ฟลูออโรสเซสเซสเซ	ความยาว (mm.)	กำลังไฟ (วัตต์)	ปลอกหุ้ม	ความสว่าง (ลูเมน)	อุณหภูมิสี (เคลวิน)	แสง	ความถูกต้อง ของสี (RA)	องศาแสง
LEDT8DA10W95	T8-18W	600	10	อะลูมิเนียม + พลาสติก	950	6500	เดย์	>80	120°
LEDT8DG09W75	T8-18W	600	9	แก้ว	750	6500	เดย์	>80	160°
LEDT8DL10W75	T8-18W	1200	10	รางเหล็ก	750	6500	เดย์	>80	160°
LEDT8WG18W16	T8-36W	1200	18	แก้ว	1600	3000	วอร์ม	>80	160°
LEDT8DG18W18	T8-36W	1200	18	แก้ว	1800	6500	เดย์	>80	160°
LEDT8DL18W16	T8-36W	1200	18	รางเหล็ก	1600	6500	เดย์	>80	160°
LEDT8DA20W20	T8-36W	1200	20	อะลูมิเนียม + พลาสติก	2000	6500	เดย์	>80	120°
LEDT8DA20W18	T8-36W	1200	20	อะลูมิเนียม	1800	6500	เดย์	>80	120°

LED BULB : ECO SERIES

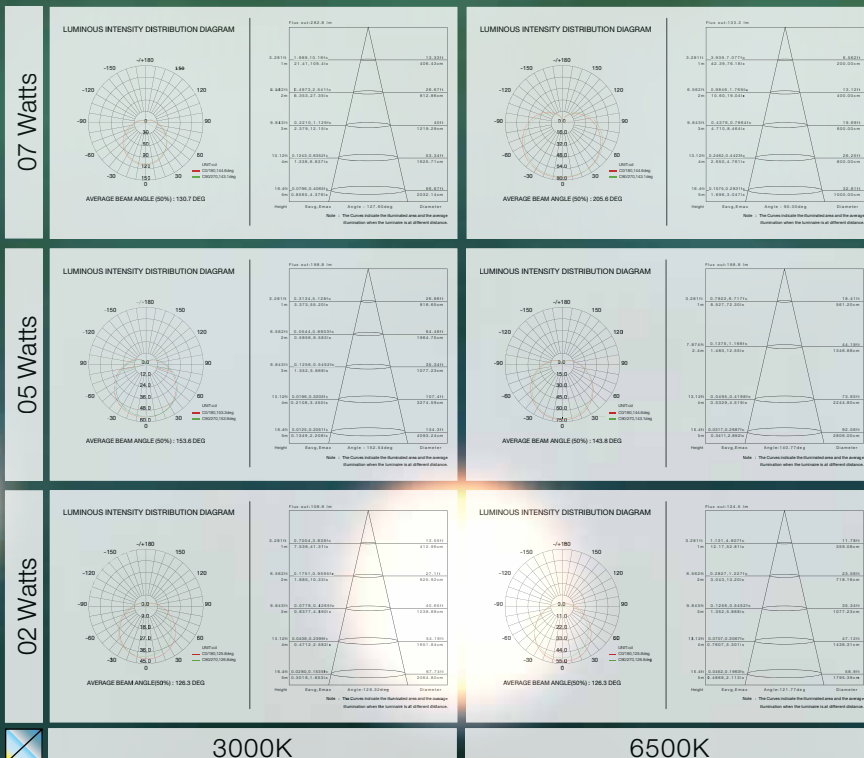
เป็นหลอดไฟ LED ชนิดประหยัดพลังงานที่ทันสมัยที่สุดในขณะนี้ ไม่ก่อให้เกิดรังสียูวี ปราศจากสารปรอท และสารตะกั่ว ในขณะที่มีอายุการใช้งานเพิ่มขึ้นถึง 500% แต่ลดการใช้พลังงานลงถึง 80%


LED BULB : STANDARD



บริษัท ซีที อิเล็กทริก ซัพพลาย จำกัด
 CT ELECTRIC SUPPLY CO., LTD.
 โทร : 02 550 9555

PHOTOMETRIC DATA





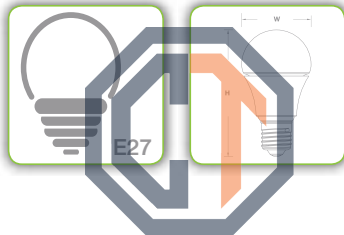
หลอด LED BULB: ECO SERIES

ข้อดี

- อายุการใช้งานยาวนานกว่า 5 เท่า
- ประหยัดพลังงานถึง 80%
- ประหยัดค่าซ่อมบำรุงถึง 83%
- ไม่มี UV, IR และ CO₂ ปราศจากปรอทและสารตะกั่ว

รูปแบบ

- แรงดันไฟฟ้า : 220-240 v
- Lumen : 170/220/310/370/500/550
- ปลอดภัย : พลาสติก+อะลูมิเนียม
- ชั่ว : E27
- หรี่แสง (Dimmable) : ไม่สามารถหรี่แสงได้
- ระยะเวลาประกัน : 2 ปี
- มาตรฐาน : TIS. 1955-2551
- อายุการใช้งาน : 25,000 ชั่วโมง



บริษัท ซีที อีเลคทริค ซัพพลาย จำกัด
CT ELECTRIC SUPPLY CO., LTD.



สเปคหลอดไฟ แอลอีดี ECO SERIES (Specification)

โทร : 02 550 9555

รายการสินค้า	วัตต์/หลอดไฟ	ขนาด กว้าง x สูง (mm.)	กำลังไฟ (วัตต์)	ชั้ว	ความสว่าง (ลูเมน)	อุณหภูมิสี (เคลวิน)	แสง	ความถูกต้องของสี (RA)	องศาแสง
LEDBW02WE27	20W	45x78	02	E27	170	3000	วอร์ม	>80	120°
LEDBD02WE27	20W	45x78	02	E27	220	6500	เดย์	>80	120°
LEDBW05WE27	40W	60X108	05	E27	310	3000	วอร์ม	>80	120°
LEDBD05WE27	40W	60X108	05	E27	370	6500	เดย์	>80	120°
LEDBW07WE27	50W	60X108	07	E27	500	3000	วอร์ม	>80	120°
LEDBD07WE27	50W	60X108	07	E27	550	6500	เดย์	>80	120°

LED BULB : PERFORMANCE SERIES

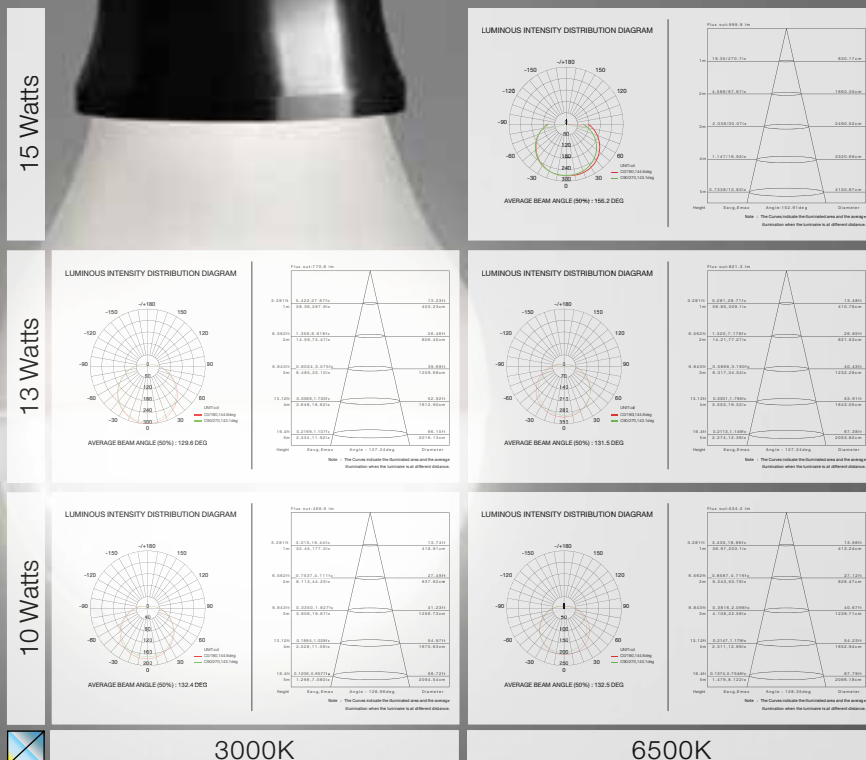
เป็นหลอดไฟ LED ที่มีประสิทธิภาพความสว่างสูง ตัวหลอดมีน้ำหนักเบา ประหยัดพลังงาน เปิดติดง่ายกว่า ไม่ก่อให้เกิดรังสียูวี ปราศจากสารปรอทและสารตะกั่ว ทำจากวัสดุที่ทนทานและเป็นมิตรต่อสิ่งแวดล้อม



บริษัท ซีที อิเล็กทริก ซัพพลาย จำกัด
CT ELECTRIC SUPPLY CO., LTD.


โทร : 02 550 9555

PHOTOMETRIC DATA



3000K

6500K



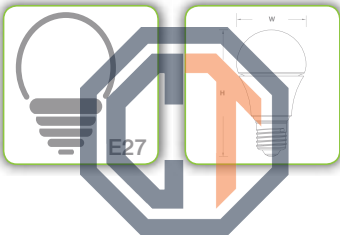
หลอด LED BULB PERFORMANCE SERIES

ข้อดี

- อายุการใช้งานยาวนานกว่า 4 เท่า
- ประหยัดพลังงานถึง 80%
- ประหยัดค่าซ่อมบำรุงถึง 83%
- ไม่มี UV, IR และ CO₂ ปรากฏจากปรอทและสารตะกั่ว

รูปแบบ

- แรงดันไฟฟ้า : 220-240 v
- Lumen : 760/800/1000/1100/1300/1400
- ปลอกหุ้ม : พลาสติก
- ขั้ว : E27
- หรี่แสง (Dimmable) : ไม่สามารถหรี่แสงได้
- ระยะเวลาประกัน : 2 ปี
- มาตรฐาน : TIS. 1955-2551
- อายุการใช้งาน : 25,000 ชั่วโมง



บริษัท ซีที อิเล็กทริก ซัพพลาย จำกัด
CT ELECTRIC SUPPLY CO., LTD.

สเปคหลอดไฟ แอลอีดี PERFORMANCE SERIES (Specification)

รายการสินค้า	ใช้ทดแทนหลอดไส้	ขนาด กว้าง x สูง (mm.)	กำลังไฟ (วัตต์)	ขั้ว	ความสว่าง (ลูเมน)	อุณหภูมิสี (เคลวิน)	แสง	ความถูกต้องของสี (RA)	องศาแสง
LEDBD10WE27	80W	60x108	10	E27	760	3000	วอร์ม	>75	120°
LEDBW10WE27	80W	60x108	10	E27	800	6500	เดย์	>75	120°
LEDBW13WE27	100W	70x125	13	E27	1000	3000	วอร์ม	>75	150°
LEBD13WE27	100W	70x125	13	E27	1100	6500	เดย์	>75	150°
LEDBW15WE27	120W	70x125	15	E27	1300	3000	วอร์ม	>75	150°
LEBD15WE27	125W	70x125	15	E27	1400	6500	เดย์	>75	150°

LED BULB : DIMMABLE SERIES

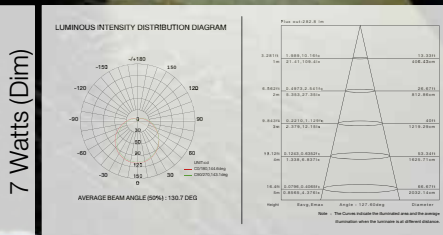
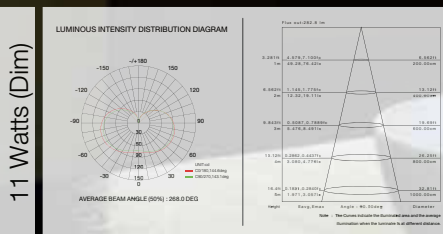
ได้รับการออกแบบมาเป็นพิเศษสำหรับการสร้างบรรยากาศโรแมนติก มีไฟรอบข้างที่สามารถปรับแสงได้ หลอดไฟมีประสิทธิภาพความสว่างสูงแต่ประหยัดพลังงานมากและมีอายุการใช้งานยาวนาน ประหยัดค่าซ่อมบำรุงถึง83% ตลอดอายุการใช้งาน



บริษัท ซีที อิเล็กทริก ซัพพลาย จำกัด
CT ELECTRIC SUPPLY CO., LTD.


โทร : 02 550 9555

PHOTOMETRIC DATA



3000K

6500K




หลอด LED BULB : DIMMABLE SERIES

ข้อดี

- อายุการใช้งานยาวนานกว่า 15 เท่า
- ประหยัดพลังงานถึง 80%
- ประหยัดค่าซ่อมบำรุงถึง 83%
- ไม่มี UV, IR และ CO₂ ปรสจากปรอทและสารตะกั่ว

รูปแบบ

- แรงดันไฟฟ้า : 220-240 v
- Lumen : 400/800
- ปลอกหุ้ม : แก้ว+พลาสติก ; แก้ว+อะลูมิเนียม
- ชั้ว : E27
- หรี่แสง (Dimmable) : สามารถหรี่แสงได้
- ระยะเวลารับประกัน : 2 ปี
- มาตรฐาน : TIS. 1955-2551
- อายุการใช้งาน : 25,000 ชั่วโมง



สเปคหลอดไฟ แอลอีดี DIMMABLE SERIES (Specification)

โทร : 02 550 9555

รายการสินค้า	ใช้ทดแทนหลอดไส้	ขนาดกว้าง x สูง (mm.)	กำลังไฟ (วัตต์)	ชั้ว	ความสว่าง (ลูเมน)	อุณหภูมิสี (เคลวิน)	แสง	ความถูกต้องของสี (RA)	องศาแสง
LEDBW07WE27(dim)	40W	60x108	07	E27	400	3000	วอร์ม	>80	120°
LEDBW07WE27(dim)	40W	60x108	07	E27	400	6500	เดย์	>80	120°
LEDBW11WE27 (dim)	20W	45x78	11	E27	800	3000	วอร์ม	>75	150°

LED BULB : CLASSIC SERIES

ได้รับการออกแบบมาเป็นพิเศษทั้งในรูปทรง Classic และรูปทรง Candle เหมาะสำหรับการใช้กับโคมไฟต่างและโคม Chandelier หลอดไฟประหยัดพลังงานสูง ไม่ก่อความร้อนและปราศจากรังสียูวี อายุการใช้งานยาวนานกว่าหลอดไฟธรรมดาถึง 15 เท่า

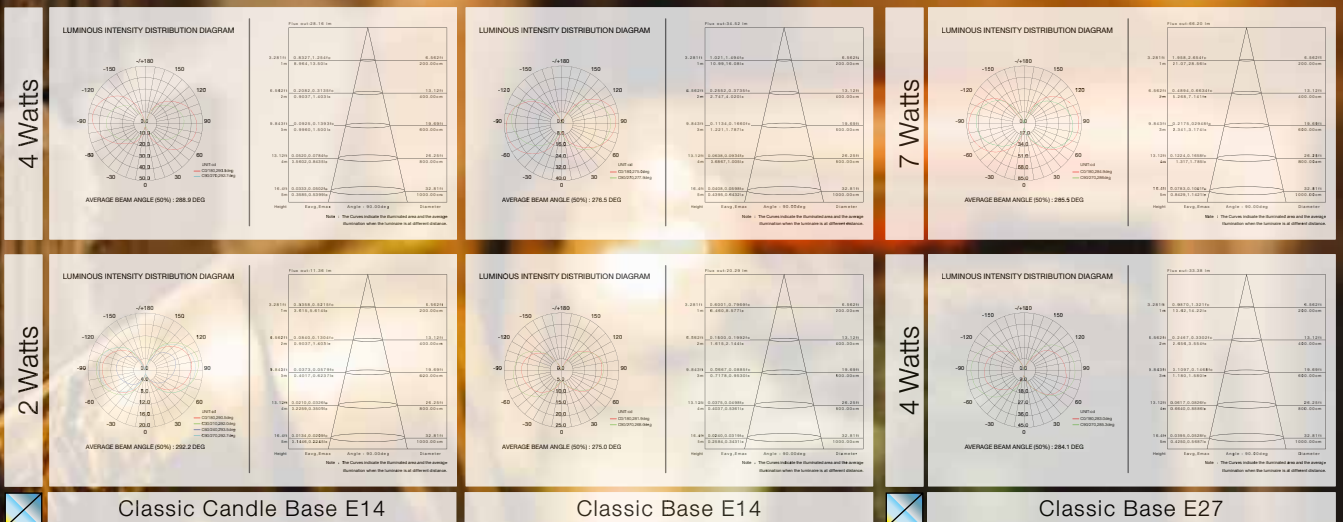


บริษัท ซีที อิเล็กทริก ซัพพลาย จำกัด
CT ELECTRIC SUPPLY CO., LTD.

โทร : 02 550 9555

LED BULB : CLASSIC

PHOTOMETRIC DATA





หลอด LED BULB : CLASSIC SERIES

ข้อดี

- อายุการใช้งานยาวนานกว่า 15 เท่า
- ประหยัดพลังงานถึง 80%
- ประหยัดค่าซ่อมบำรุงถึง 83%
- ไม่มี UV, IR และ CO₂ ปรนจากปรอทและสารตะกั่ว

รูปแบบ

- แรงดันไฟฟ้า : 220-240 v
- Lumen : 170/330/650
- ปลอกหุ้ม : แก้ว+พลาสติก ; แก้ว+อะลูมิเนียม
- ชั่ว : E14 , E27
- หรี่แสง (Dimmable) : ไม่สามารถหรี่แสงได้
- ระยะเวลารับประกัน : 2 ปี
- มาตรฐาน : TIS. 1955-2551
- อายุการใช้งาน : 25,000 ชั่วโมง



บริษัท ซีที อิเล็กทริค ซัพพลาย จำกัด
CT ELECTRIC SUPPLY CO., LTD.

สเปคหลอดไฟ แอลอีดี CLASSIC SERIES (Specification)

รายการสินค้า	ใช้ทดแทนหลอดไส้	ขนาด กว้าง x สูง (mm.)	กำลังไฟ (วัตต์)	ชั่ว	ความสว่าง (ลูเมน)	อุณหภูมิสี (เคลวิน)	แสง	ความถูกต้องของสี (RA)	องศาแสง
LEDCCD02WE14 (Candle)	20W	35x112	02	E14	170	2700	วอร์ม	>80	280°
LEDCCD04WE14 (Candle)	40W	35x112	04	E14	330	2700	วอร์ม	>80	280°
LEDCCD02WE14 (Classic)	20W	35x112	02	E14	170	2700	วอร์ม	>80	280°
LEDCCD04WE14 (Classic)	40W	35x112	04	E14	330	2700	วอร์ม	>80	280°
LEDCB04WE27 (Classic)	40W	60x108	04	E27	330	2700	วอร์ม	>80	290°
LEDCB07WE27 (Classic)	80W	60x108	07	E27	650	2700	วอร์ม	>80	290°



หลอด LED EXTRA Series : R63

ข้อดี

- อายุการใช้งานยาวนานกว่า 5 เท่า
- ประหยัดพลังงานถึง 80%
- ประหยัดค่าซ่อมบำรุงถึง 83%
- ไม่มี UV, IR และ CO₂ ปรากฏจากสารตะกั่ว

รูปแบบ

- แรงดันไฟฟ้า : 220-240 v
- Lumen : 310
- ปลอดภัย : พลาสติก+อะลูมิเนียม
- ชั่ว : E27
- หรี่แสง (Dimmable) : ไม่สามารถหรี่แสงได้
- ระยะเวลาประกัน : 2 ปี
- มาตรฐาน : TIS. 1955-2551
- อายุการใช้งาน : 25,000 ชั่วโมง



บริษัท ซีที อิเล็กทริก ซัพพลาย จำกัด
CT ELECTRIC SUPPLY CO., LTD.

สเปคหลอดไฟ แอลอีดี EXTRA : R63 (Specification)

โทร : 02 550 9555

รายการสินค้า	ไซส์/ขนาด หลอดไส้	ขนาด กว้าง x สูง (mm.)	กำลังไฟ (วัตต์)	ชั้ว	ความสว่าง (ลูเมน)	อุณหภูมิสี (เคลวิน)	แสง	ความถูกต้องของสี (RA)	องศาแสง
LEDBWR63WE27	28W	60x109	4.5	E27	310	3000	วอร์ม	>80	105°

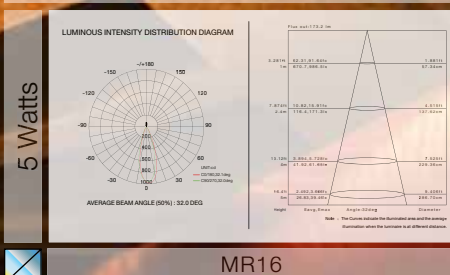
LED MR16

เป็นทางเลือกที่สมบูรณ์แบบสำหรับฮาโลเจน MR16ทั่วไป หลอดชนิดนี้ให้แสงสว่างอย่างสม่ำเสมอ ขณะเดียวกันก็ประหยัดพลังงานมากเมื่อเทียบกับหลอดที่มีรูปแบบการใช้งานคล้ายกัน และเนื่องจากอายุการใช้งานที่ยาวนานกว่า 10 เท่า จึงประหยัดค่าซ่อมบำรุงถึง 83%



บริษัท ซีที อิเล็กทริก ซัพพลาย จำกัด
CT ELECTRIC SUPPLY CO., LTD.
โทร : 02 550 9555

PHOTOMETRIC DATA





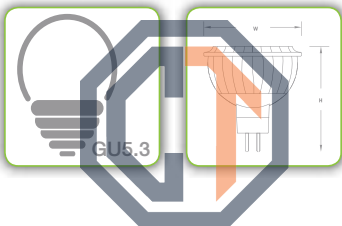
หลอด LED EXTRA Series : MR16

ข้อดี

- อายุการใช้งานยาวนานกว่า 10 เท่า
- ประหยัดพลังงานถึง 80%
- ประหยัดค่าซ่อมบำรุงถึง 83%
- ไม่มี UV, IR และ CO₂ ปรสจากปรอทและสารตะกั่ว

รูปแบบ

- แรตต์นไฟฟ้า : 12 v , 220-240 v
- Lumen : 330/400/450/472
- ปลอกหุ้ม : อะลูมิเนียม,พลาสติก
- ชั้ว : GU 5.3
- หรีแสง (Dimmable) : ไม่สามารถหรีแสงได้
- ระยะเวลารับประกัน : 2 ปี
- มาตรฐาน : TIS. 1955-2551
- อายุการใช้งาน : 25,000 ชั่วโมง



บริษัท ซีที อิล렉ทริค ซัพพลาย จำกัด
 CT ELECTRIC SUPPLY CO., LTD.

สเปคหลอดไฟ แอลอีดี MR16

โทร : 02 550 9555

รายการสินค้า	ใช้ทดแทนหลอดฮาโลเจน	ขนาด D x L (mm.)	กำลังไฟ (วัตต์)	ชั้ว	ความสว่าง (ลูเมน)	อุณหภูมิสี (เคลวิน)	แสง	ความถูกต้องของสี (RA)	องศาแสง
LEDMR16W05W	35-40W	50x53	05	GU5.3	330	3000	วอร์ม	>80	36°
LEDMR16D05W	35-40W	50x53	05	GU5.3	400	6500	เดย์	>80	36°

สเปคหลอดไฟ แอลอีดี MR16 (แบบต่อตรง)

รายการสินค้า	ใช้ทดแทนหลอดฮาโลเจน	D x L (mm.)	กำลังไฟ (วัตต์)	ชั้ว	ความสว่าง (ลูเมน)	อุณหภูมิสี (เคลวิน)	แสง	RA	องศาแสง
LEDMR16W55W	40-45 W.	50x53	5.5	GU5.3	450	3000	วอร์ม	>80	36°
LEDMR16D55W	40-45 W.	50x53	5.5	GU5.3	472	6500	เดย์	>80	36°

LED PAR

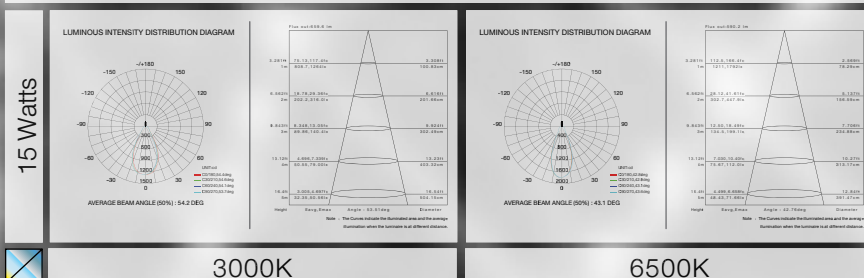
GATA LED PAR Series is perfectly known for its extremely economic value.

เมื่อเปรียบเทียบกับหลอด PAR แบบทั่วไป หลอดชนิดนี้มีอายุการใช้งานยาวนานกว่า 25 เท่า ประหยัดพลังงาน 85% และประหยัดค่าซ่อมบำรุงถึง 96%



บริษัท ซีที อิเล็กทริก ซัพพลาย จำกัด
CT ELECTRIC SUPPLY CO., LTD.
โทร : 02 550 9555

PHOTOMETRIC DATA





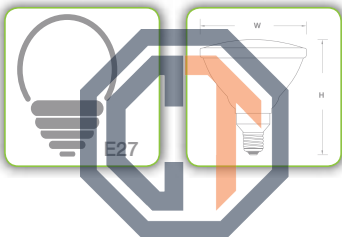
หลอด LED EXTRA Series : PAR

ข้อดี

- อายุการใช้งานยาวนานกว่า 10 เท่า
- ประหยัดพลังงานถึง 60%
- ประหยัดค่าซ่อมบำรุงถึง 96%
- ไม่มี UV, IR และ CO₂ ปรสจากปรอกและสารตะกั่ว

รูปแบบ

- แรตตันไฟฟ้า : 220-240 v
- Lumen : 1200/2000
- ปรอกหุ้ม : พลาสตึก
- ชั้ว : E27
- หรีแสง (Dimmable) : ไม่สามารถหรีแสงได้
- ระยะเวลาปรบปรกัน : 2 ปี
- มาตรฐาน : TIS. 1955-2551
- อายุการใช้งาน : 25,000 ชั่วโมง



บริษัท ซีที อิลคทริก ซัพพลาย จำกัด
CT ELECTRIC SUPPLY CO., LTD.

สเปคหลอดไฟ แอลอีดี PAR (Specification)

โทร : 02 550 9555

รายการสินค้า	ใช้ทึนหลอดแอลอีดี	ขนาดกว้าง x สูง (mm.)	กำลังไฟ (วัตต์)	ชั้ว	ควมสว่าง (ลูเมน)	อุณหภูมิสี (เคลวิน)	แสง	ควมถูกต้องของสี (RA)	องคกแสง
LEDPARW15W	PAR38 100W	120x130	15	E27	1200	3000	วอร์ม	>80	25° 60° 100°
LEDPARD15W	PAR38 100W	120x130	15	E27	1200	6500	เดย์	>80	25° 60° 100°
LEDPARW25W	CDM 36W	120x130	25	E27	2000	3000	วอร์ม	>75	25° 60° 100°
LEDPARD25W	CDM 36W	120x130	25	E27	2000	6500	เดย์	>75	25° 60° 100°

SAVE ENERGY FOR BRIGHT FUTURE...

เริ่มต้นวันนี้ด้วย โคมไฟ LED ประหยัดพลังงาน



บริษัท ซีที อิเล็กทริก ซัพพลาย จำกัด
CT ELECTRIC SUPPLY CO., LTD.

โทร : 02 550 9555

LED

LAMP

โคม แอลอีดี

LED-HIGH BAY
P.30-31



บริษัท ซีที อิเล็กทริก ซัพพลาย จำกัด
CT ELECTRIC SUPPLY CO., LTD.
โทร : 02-550 9555

LED-STREET LIGHT
P.24-27



LED-FLOOD LIGHT
P.28-29





LED Street Light : Module Series

Energy saving and environmental protection, made of imported chips, light color purity, high efficiency, high energy-saving, environmental protection (without mercury, UV and radiation contamination), long life and constant-current power supply, advanced heat sink design. Brightness and style can be customized according to customer requirements, designing affordable and integrated solutions for customers.

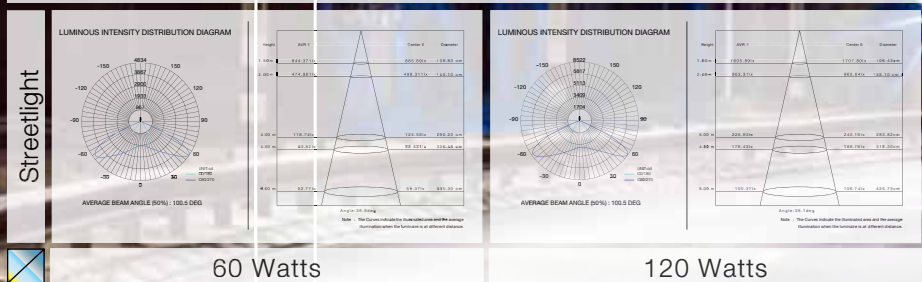

 1952-2551


 COOL


 Save Energy

LIFE TIME
 over
30,000
 hour

PHOTOMETRIC DATA



โคมถนน แอลอีดี รุ่น Module Series

คุณสมบัติ

- ตัวโคมผลิตจาก อลูมิเนียม
- น้ำหนักเบา
- ระบายความร้อนได้ดีกว่าโคมแบบเดิม
- ประหยัดไฟ
- ได้มาตรฐาน มอก.1955-2551
- ความร้อนต่ำ
- อายุการใช้งานยาวนาน 30,000 ชั่วโมง



ด้านหลังออกแบบเพื่อระบายความร้อน ช่วยในการประหยัดพลังงาน

รุ่น	LEDST60W	LEDST120W
 <p>รูปภาพ</p> <p>กำลังไฟ วัตต์ (Watts)</p> <p>ขนาด กว้าง x สูง (mm.)</p>	 <p>60 Watts</p> <p>280 x 497</p>	 <p>120 Watts</p> <p>280 x 665</p>
แรงดัน โวลต์ (Volt)	220-240	220-240
อุณหภูมิสี เคลวิน (K)	4000K , 5000K , 6500K	4000K , 5000K , 6500K
ค่าตัวประกอบกำลังไฟฟ้า (Power Factor)	> 0.96	> 0.96
ความสว่าง (Lumen)	6000	12000
องศาแสง (Light Angle)	65° , 135°	65° , 135°
ความถูกต้องของสี (RA.)	>70	>70
ค่ามาตรฐานการป้องกัน (IP.)	IP67	IP67
น้ำหนัก (Weight) (Kg.)	5.8 kg	8.5 kg

บริษัท ซีที อิลคทริก ซัพพลาย จำกัด
CT ELECTRIC SUPPLY CO., LTD.

โทร : 02 550 9555

โทร : 02 550 9555



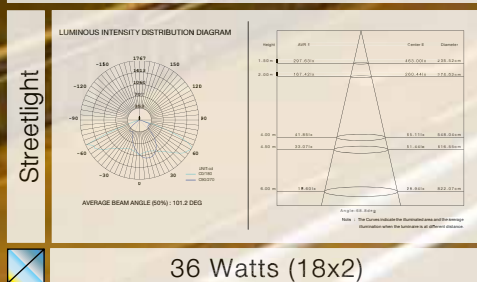
LED Street Light : Ellipse Series

บริษัท ซีที อิเล็กทริก ซัพพลาย จำกัด

CT ELECTRIC SUPPLY CO., LTD.

โทร : 02 550 9555


PHOTOMETRIC DATA

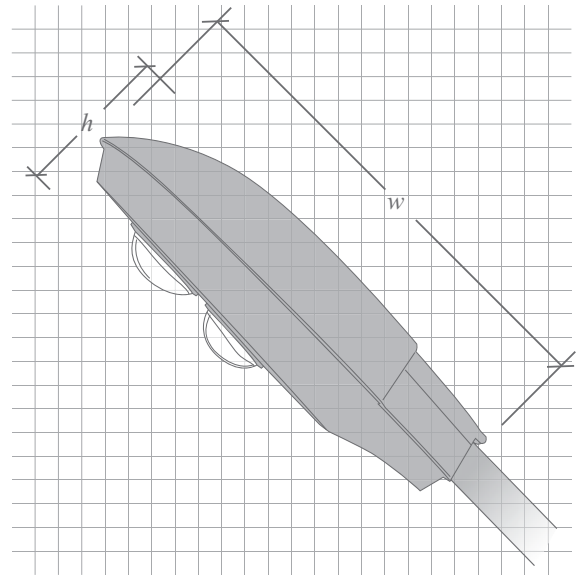


36 Watts (18x2)

โคมถนนแอลอีดี 36 Watts (2x18w)

คุณสมบัติ

- ตัวโคมผลิตจาก อลูมิเนียม
- น้ำหนักเบา
- ระบายความร้อนได้ดีกว่าโคมแบบเดิม
- ประหยัดไฟ
- ได้มาตรฐาน  มอก.1955-2551
- ความร้อนต่ำ
- อายุการใช้งานยาวนาน 30,000 ชั่วโมง



รูป	LEDST-EL36W
 <p>รูปภาพ</p> <p>กำลังไฟ วัตต์ (Watts)</p> <p>ขนาด กว้าง x ยาว x สูง (mm.)</p>	 <p>บริษัท ซีที อิเล็กทริก ซัพพลาย จำกัด</p> <p>CT ELECTRIC SUPPLY CO., LTD.</p> <p>36W</p> <p>550 x 160</p> <p>โทร : 02 550 9555</p>
แรงดัน โวลต์ (Volt)	220-240
อุณหภูมิสี เคลวิน (K)	6500K
ค่าตัวประกอบกำลังไฟฟ้า (Power Factor)	0.95
ความสว่าง (Lumen)	2880 , 3300
องศาแสง (Light Angle)	75°
ความถูกต้องของสี (RA.)	0.7
ค่ามาตรฐานการป้องกัน (IP.)	43
น้ำหนัก (Weight) (Kg.)	6

LED Flood Light Series

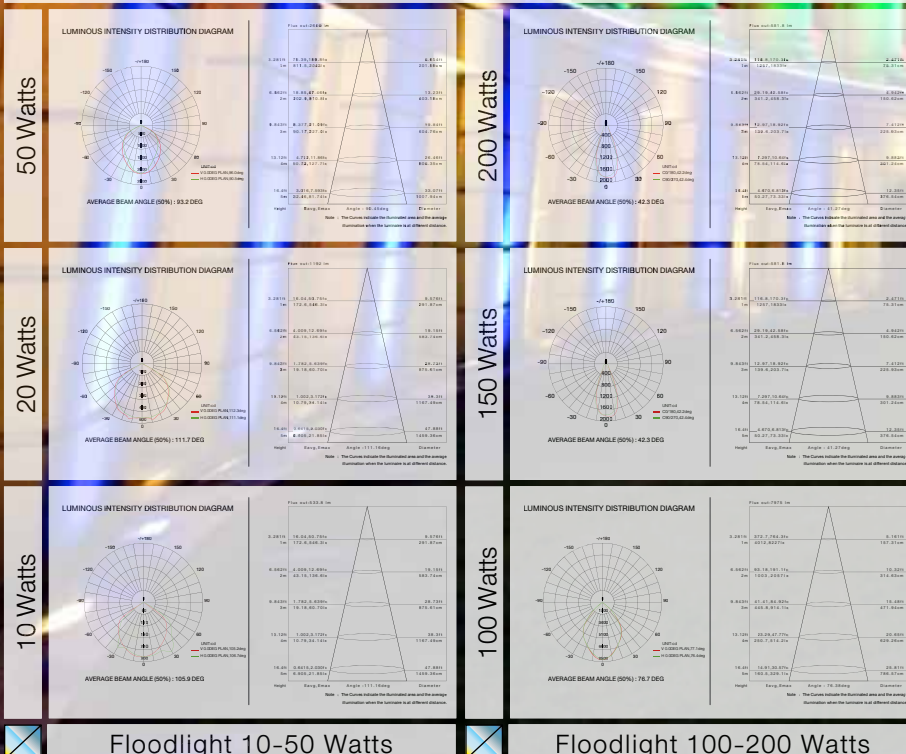
LED

Flood Light



บริษัท ซีที อิเล็กทริก ซัพพลาย จำกัด
 CT ELECTRIC SUPPLY CO., LTD.
 โทร : 02 550 9555

PHOTOMETRIC DATA



โคมฟลัดไลท์แอลอีดี

คุณสมบัติ

- LED Chip ผลิตจากเทคโนโลยีที่ทันสมัย
- ตัวโคมผลิตจาก อลูมิเนียม
- น้ำหนักเบา
- ระบายความร้อนได้ดีกว่าโคมแบบเดิม
- ประหยัดไฟ
- ได้มาตรฐาน มอก.1955-2551
- ความร้อนต่ำ
- มีหลายแอดสีให้เลือก
- อายุการใช้งานยาวนาน 30,000 ชั่วโมง
- เหมาะสำหรับใช้ภายนอกอาคาร



LED Floodlight : 10 Watt



LED Floodlight : 100 Watt



LED Floodlight : 20 Watt



LED Floodlight : 150 Watt



LED Floodlight : 50 Watt



LED Floodlight : 200 Watt



บริษัท ซีที อิเล็กทริค ซัพพลาย จำกัด

CT ELECTRIC SUPPLY CO., LTD.

โทร : 02-550-9555

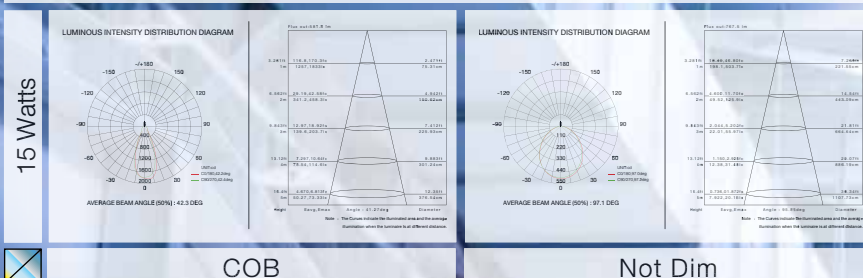
รุ่น	แสง	แรงดันไฟฟ้า (V)	กำลังไฟฟ้า (Watts)	ค่าตัวประกอบกำลังไฟฟ้า (Power Factor)	อุณหภูมิสี (K)	ดัชนีการแสดงผล (Ra)	ขนาด กxยxส (mm.)	องศาแสง (°)	ค่าสว่าง (Lumen)
10W	วอร์ม	220-240V	10	0.95	2700-3200	75	113x85x85	120°	800
	เดย์	220-240V	10	0.95	6000-6500	75	113x85x85	120°	700
20W	วอร์ม	220-240V	20	0.95	2700-3200	75	178x137x95	120°	1,600
	เดย์	220-240V	20	0.95	6000-6500	75	178x137x95	120°	1,400
50W	วอร์ม	220-240V	50	0.95	2700-3200	75	286x236x150	120°	4,000
	เดย์	220-240V	50	0.95	6000-6500	75	286x236x150	120°	3,500
100W	วอร์ม	220-240V	100	0.95	2700-3200	75	425x325x240	120°	8,000
	เดย์	220-240V	100	0.95	6000-6500	75	425x325x240	120°	7,000
150W	วอร์ม	220-240V	150	0.95	2700-3200	75	425x325x240	120°	12,000
	เดย์	220-240V	150	0.95	6000-6500	75	425x325x240	120°	10,500
200W	วอร์ม	220-240V	200	0.95	2700-3200	75	425x485x140	120°	16,000
	เดย์	220-240V	200	0.95	6000-6500	75	425x485x140	120°	14,000

LED High Bay



บริษัท ซีที อิเล็กทริก ซัพพลาย จำกัด
CT ELECTRIC SUPPLY CO., LTD.
โทร : 02 550 9555

PHOTOMETRIC DATA



PRODUCT FEATURE

- LED Chip ผลิตจากเทคโนโลยีที่ทันสมัย ให้ค่าความสว่างที่มีอายุการใช้งานยาวนาน (OSRAM)
- ตัวโคมไฟ ถูกออกแบบให้เหมาะสมกับการใช้งานแต่ละประเภท
- มีการระบายความร้อนที่ดี และทนทานต่อสภาพการใช้งานในบ้านเรา (ในภาวะปกติ)
- มีอายุการใช้งานถึง 40,000 ชม.
- ง่ายต่อการติดตั้ง
- องศาการทำงานมีตั้งแต่ : $-30^{\circ}\text{C}\sim 50^{\circ}\text{C}$, 10%~90% R.H.
- ตัวจับอุปกรณ์ คุณภาพดี IP67
- ค่า Power Factor มากกว่า 0.90

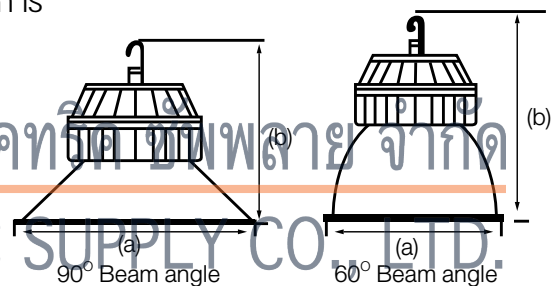


APPLICATIONS :

- เหมาะสมกับการใช้ในบ้าน โรงรถ โรงงาน สถานที่จัดนิทรรศการ ห้างสรรพสินค้า และ อื่นๆ
- มีหลายอุณหภูมิสีให้เลือก



บริษัท ซีที อิเล็กทริค ซัพพลาย จำกัด
CT ELECTRIC SUPPLY CO., LTD.



โมเดล	แรงดันไฟฟ้า (Volt)	กำลังไฟฟ้า (Watts)	อุณหภูมิสี (K)	ค่าสว่าง * (Lumen)	ดัชนีการแสดงผล (Ra)	อายุการใช้งาน (Hour)	ขนาด (mm.)
PY-803/50	220-240	50	3000,4000,6000	5,000 $\pm 5\%$	80	40,000	500x310
PY-803/70	220-240	50	3000,4000,6000	7,000 $\pm 5\%$	80	40,000	500x340
PY-803/100	220-240	100	3000,4000,6000	10,000 $\pm 5\%$	80	40,000	420x585
PY-803/150	220-240	150	3000,4000,6000	15,000 $\pm 5\%$	80	40,000	500x523
PY-803/200	220-240	200	3000,4000,6000	15,000 $\pm 5\%$	80	40,000	561x489

* ค่าความสว่างแปรผันตามอุณหภูมิสี

ISO9001: 2008

To better improve and ensure the quality of our system, Teera-Mongkol Industry Public Co., Ltd. has then ISO9001:2008 certified from SGS, a Switzerland based certification and testing company. The certification is tested in accordance with UKAS, British, and NAC, Thailand standards. Customer will therefore benefit from ISO9001:2008, since having ISO9001:2008 can guarantee that each process, sales, purchasing, production, quality control, research development are manipulated according to international system standard. The getting of ISO9001:2008 certification is only one step showing our continuous progress according to our promise that we will never stop researching and developing high quality products to suite our valuable customers.



บริษัท ซีที อีเลคทริค ซัพพลาย จำกัด
ผลิตสินค้า GATA โดย SGS และ TÜV
สำนักงานมาตรฐานผลิตภัณฑ์อุตสาหกรรม และจาก
สถาบัน PSBs ในประเทศไทย มีทั้งโครงการระบบ
ประเภทหลายโครงการให้ความมั่นใจเลือกใช้ผลิตภัณฑ์
GATA เป็นอุปกรณ์สำหรับความส่องสว่างในโครงการ



673-2530



electromagnetic compatibility
standards mark



23-2521

PSBs

Test Report



EN 60742

LED
DRIVER



บริษัท ซีที อิเล็กทริก ซัพพลาย จำกัด
CT ELECTRIC SUPPLY CO., LTD.

โทร : 02 550 9555



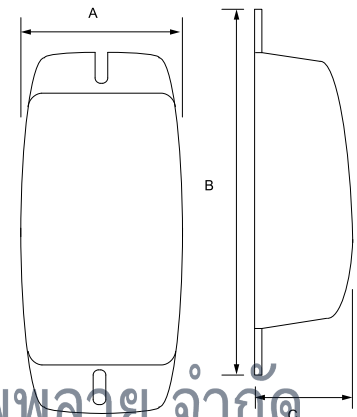
LED Driver

LED Driver จ่ายไฟแบบ Constant Current & Constant Voltage (CC&CV) มีประสิทธิภาพในการทำงานสูงเนื่องจากมีค่า Power Factor สูง และเพิ่มประสิทธิภาพในการทำงานของ LED ได้อย่างเต็มที่



คุณสมบัติ

- เป็น Driver แบบ Constant Current & Constant Voltage (CC&CV)
- ทำงานที่แรงดันไฟ 220-240V 50-60Hz
- มีระบบป้องกันการลัดวงจร
- มีวงจรป้องกันแรงดันไฟฟ้าเกินกำหนด
- บางและเบา (เหมาะสำหรับโคมไฟทุกประเภท)



บริษัท ซีที อิเล็กทริก ซัพพลาย จำกัด
CT ELECTRIC SUPPLY CO., LTD.

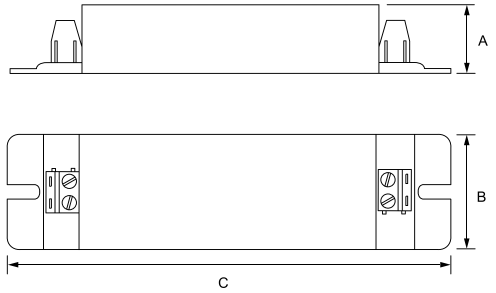
โทร : 02 550 9555

Type	Volt/Hz	Dimension			Weight (kg)	Ta °C	Ta °C	Output			Certification
		A	B	C				W	V	A	
DR3W	220/50-60	33	93	28	0.04	0..+50	85	3	4	0.75	TIS 1955-2551
DR5W	220/50-60	33	93	28	0.04	0..+50	85	5	12	0.42	
DR7W	220/50-60	33	93	28	0.04	0..+50	85	7	12	0.59	



LED Driver (Dimmable)

LED Driver (Dimmable) จ่ายไฟแบบ Constant Current & Constant Voltage (CC&CV) มีประสิทธิภาพในการทำงานสูง เนื่องจากมีค่า Power Factor สูง และเพิ่มประสิทธิภาพในการทำงานของ LED Driver ประเภทนี้โดยสามารถเชื่อมกับตัว Wireless LED Dimmer



คุณสมบัติ

- เป็น Driver แบบ Constant Current & Constant Voltage (CC&CV)
- ทำงานที่แรงดันไฟฟ้า 220-240V 50-60Hz
- มีระบบป้องกันการลัดวงจร
- มีวงจรป้องกันแรงดันไฟฟ้าเกินกำหนด
- บางและน้ำหนักเบา (เหมาะสำหรับในหลอดประเภท)
- สามารถเชื่อมต่อกับ Wireless LED Dimmer



Type	Volt In (V)	Current (A)	Hz	Dimension			Weight (kg)	Ta °C	Ta °C	Output			Certification
				A	B	C				W	V	A	
DR9W	220-240	0.085	50/60	30	28	152	0.060	0..+50	85	9	27	0.35	TIS 1955-2551
DR18W	220-240	0.155	50/60	30	28	152	0.060	0..+50	85	18	54	0.35	

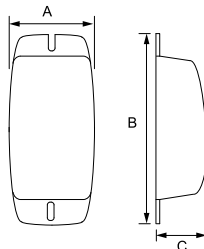
Wireless LED (Dimmable)

Wireless LED Dimmer ใช้ปรับเพิ่ม-ลดแสงจากหลอด LED ในระยะไกล ควบคุมการทำงานด้วยรีโมทโดยใช้ร่วมกับ LED Driver (Dimmable)



คุณสมบัติ

- เหมาะสำหรับ LED
- ใช้รีโมทคอนโทรลเป็นตัวควบคุม
- สามารถปรับแสงไฟได้ 0-100%
- ใช้งานร่วมกับ LED Driver (Dimmable)



Type	Input VDC	Dimension			Weight (kg)	Ta °C	Ta °C	Dimming	Certification
		A	B	C					
WDL-9	30	33	93	28	0.04	0..+50	85	0-100%	TIS 1955-2551
WDL-18	60	33	93	28	0.04	0..+50	85	0-100%	



บริษัท ซีที อิเล็กทริก ซัพพลาย จำกัด

CT ELECTRIC SUPPLY CO., LTD.

โทร : 02 550 9555

BULB

หลอดไฟ

- หลอดฮาโลเจน (Halogen)
- หลอดฟลูออโรสเซียม (Fluorescent)
- หลอดตะเกียบ (Compact Fluorescent)
- หลอดแสงจันทร์ (High Pressure Mercury Blended)
- หลอดเมทัลฮาไลด์ (Metal Halide)
- หลอดโซเดียม (High Pressure Sodium)



บริษัท ซีที อีเลคทริค ซัพพลาย จำกัด

CT ELECTRIC SUPPLY CO., LTD.

โทร : 02 550 9555

Halogen Bulb (หลอดฮาโลเจน)

วิวัฒนาการต่อมาของหลอดไส้ ที่มีการใส่ก๊าซฮาโลเจนเข้าไปที่ไส้หลอดเพื่อ ยืดอายุการใช้งานของไส้หลอด และ ทนต่ออุณหภูมิที่สูงของไส้หลอด ซึ่งส่งผลให้อายุการใช้งานของหลอดยาวนานขึ้น....



บริษัท ซีที อิเล็กทริก ซัพพลาย จำกัด
CT ELECTRIC SUPPLY CO., LTD.
โทร : 02 550 9555

HALOGEN : หลอดไฟฮาโลเจน ชนิดแท่ง

J-SERIES Average Life 2,000 Hours, Even Linear Illumination
Recessed Single Contact & Pin Blade Base Enclosed Fixtures

หลอดไฟฮาโลเจน ชนิดแท่ง (ใช้สำหรับโคม 150 วัตต์ - 1,500 วัตต์)

J-SERIES Average Life 2,000 Hours

- สะดวก หลอดจุดติดสว่างทันที
- ใช้ขั้ว Rx7s แรงดันไฟฟ้า 220 โวลต์
- อายุการใช้งาน 2,000 ชั่วโมง
- ให้อุณหภูมิสีที่ 3000K ให้แสงสวยงาม เหมาะกับงานตกแต่ง
- สามารถใช้กับอุปกรณ์หรี่แสงได้
- เหมาะสำหรับสนามหญ้า , ลานจอดรถ , ร้านค้าและอื่นๆ



Warmwhite



ใช้ภายนอก

อายุใช้งาน
2,000 ชั่วโมง

โคมฟลัดไลท์ฮาโลเจน (ไอโอดีน)



*อายุขัยโดยเฉลี่ย 10%

บริษัท ซีที อิเล็กทริก ซัพพลาย จำกัด

CT ELECTRIC SUPPLY CO., LTD

โทร : 02-550-9555



กำลังไฟ Watts	รายละเอียด Description	แรงดันไฟฟ้า Voltage	ค่าความสว่าง Lumen	Mol (mm)	Dia (mm)	อายุการใช้งาน (Hours)
150	J240V-150 Short	240	2400	78.3	8	2,000
300	J240-300	240	5950	117.6	8	2,000
500	J240V-500	240	10000	120	10	2,000
1000	J240V-1000	240	21000	189.1	10	2,000
1500	J240-1500	240	33000	254.1	10	2,000

Note : subject to +/- 2min in tolerance

หลอดไฟฮาโลเจน ชนิดจานสะท้อนแสง

MR-16 SERISE

Only for Use in Approved Halogen Fixtures 12 Volt,
Average Life 2,000 Hours Optional Beam Angle



- สะดวกหลอดจุดติดสว่างทันที (มีให้เลือกทั้งหน้าปิด - หน้าเปิด)
- ด้วยเทคโนโลยีการสะท้อนแสงแบบใหม่ ทำให้ระบายนความร้อนทางด้านหลัง ช่วยให้หลอดมีอายุการใช้งานยาวนานขึ้น
- ให้ค่าความเข้มของแสงใกล้เคียงแสงแดด ให้ค่าความถูกต้องของสีมากกว่า 90%
- สามารถใช้กับอุปกรณ์หรือแสงได้
- เหมาะสำหรับงานตกแต่งและร้านค้า



Warmwhite



Spot-light
ใช้ภายใน



อายุใช้งาน
2,000 ชั่วโมง



บริษัท ซีที อีเล็คทริค ซัพพลาย จำกัด
CT ELECTRIC SUPPLY CO., LTD.

โทร : 02 550 9555

กำลังไฟ (Watts)	รายละเอียด (Description)	แรงดันไฟฟ้า (Voltage)	CBCP (cd)	องศาแสง (Beam Angle)	อายุการใช้งาน (Hours)	อุณหภูมิสี (Color Temp) (K)	Cover
50	MR16 EXN	12	2000	36°	2,000	3000	No
50	MR16 EXN/C	12	2000	36°	2,000	3000	Yes

Note : subject to +/- 2min in tolerance

Halogen : MR16



หลอดไฟฮาโลเจน ชนิด พาร์38

Only for Use in Approved Halogen Fixtures

Average Life 2,500 Hours

- หลอดจุดติดสว่างทันทีที่เปิด
- ให้แสงเฉพาะที่ทำให้มีสีสันสวยงามขึ้น (สำหรับงานออกแบบ ตกแต่ง)
- มีให้เลือกทั้งแบบมุมกว้างและมุมแคบ
- เหมาะสำหรับงานตกแต่งสวนและออกแบบอาคาร

บริษัท ซีที อิเล็กทริก ซัพพลาย จำกัด
 CT ELECTRIC SUPPLY CO., LTD.
 โทร : 02 550 9555
 อายุใช้งาน 2,500 ชั่วโมง
 Base E27 วัตต์ E27

หลอดฮาโลเจน : Par

กำลังไฟ (Watts)	รายละเอียด (Description)	แรงดันไฟฟ้า (V)	MOL (mm)	Dia (mm)	ค่าความสว่าง (lm)	องศาแสง (Angle)	อายุการใช้งาน (Hours)	Spread
80	75Par38/240/FL	240	135	121	1040	38°	2,000	Flood
125	MR16 EXN/C	240	135	121	2070	38°	2,000	Flood

Note : subject to +/- 2min in tolerance

FLUORESCENT Series



หลอดฟลูออโรไลซีน แบบ T8

Fluorescent T8 (Standard)

บริษัท ซีที อีเล็คทริค ซัพพลาย จำกัด
CT ELECTRIC SUPPLY CO., LTD.

- หลอดไฟมีอายุการใช้งานยาวนาน 20,000 ชั่วโมง
- มีวงแหวนป้องกันขั้วหลอด

โทร: 02-550-9555

- ให้แสงสว่างตลอดอายุการใช้งาน
- มีให้เลือกทั้งแสง วอร์ม และ เเดย์

หลอดฟลูออโรไลซีน แบบ T8 ซุปเปอร์

Fluorescent T8 (Super)



- ให้แสงสว่างมากกว่าหลอด T8 ปกติ 30%
- หลอดไฟมีอายุการใช้งานยาวนานกว่า 20,000 ชั่วโมง
- มีวงแหวนป้องกันขั้วหลอด
- เหมาะสำหรับอาคารบ้านเรือนหรือ สำนักงาน
- ให้แสงสว่างตลอดอายุการใช้งาน
- มีให้เลือกทั้งแสง วอร์ม และ เเดย์



Fluorescent T8 (Standard)

ตารางแสดงคุณสมบัติ

รุ่น (model)	กำลังไฟ (Watts)	อุณหภูมิสี (Kelvin)	แสง (Day/Warm)	ค่าความสว่าง (lumen)	ลูเมนต่อวัตต์	เส้นผ่านศูนย์กลาง (mm.)	ความยาว (mm.)	อายุการใช้งาน (Hours)	สี	
									Warm	Day
TMI 10	10	6500K	Day	400	40	26	345.5	10,000		
TMI 18	18	6500K	Day	980	54.5	26	604	20,000		
TMI 18	18	3000K	Warm	1120	62.2	26	604	20,000		
TMI 36	36	6500	Day	2400	66.7	26	1213.6	20,000		
TMI 36	36	3000K	Warm	2650	73.6	26	1213.6	20,000		

Note : subject to +/- 2min in tolerance

Fluorescent T8 (Super)

ตารางแสดงคุณสมบัติ



Warm

Day

รุ่น (model)	กำลังไฟ (Watts)	อุณหภูมิสี (Kelvin)	แสง (Day/Warm)	ค่าความสว่าง (lumen)	ลูเมนต่อวัตต์	เส้นผ่านศูนย์กลาง (mm.)	ความยาว (mm.)	อายุการใช้งาน (Hours)
TMI 18/S	18	6500K	Day	1250	69.4	26	604	20,000
TMI 18/S	18	3000K	Warm	1120	72.2	26	604	20,000
TMI 36/S	36	6500	Day	2950	81.9	26	1213.6	20,000
TMI 36/S	36	3000K	Warm	3150	73.6	26	1213.6	20,000

Note : subject to +/- 2min in tolerance

Fluorescent : T5



หลอดฟลูออโรสเซสเซ่นซ์ แบบ T5 Fluorescent T5

- ให้แสงสว่างมากกว่า ปกติ 30%
- หลอดไฟมีอายุการใช้งานยาวนาน 20,000 ชั่วโมง
- ประหยัดไฟกว่า 40% เมื่อใช้ร่วมกับบัลลาสต์อิเล็กทรอนิกส์สำหรับหลอดฟลูออโรสเซสเซ่นซ์ (T5)
- เหมาะสำหรับอาคารบ้านเรือนหรือสำนักงาน
- ให้ความสว่างตลอดอายุการใช้งาน
- มีให้เลือกทั้งแสง วอร์ม และ เเดย์

บริษัท อิเล็กทริก ซัพพลาย จำกัด
ELECTRIC SUPPLY CO., LTD.
โทร : 02 550 9555


Fluorescent T5

ตารางแสดงคุณสมบัติ

Warm Day

รุ่น (model)	กำลังไฟ (Watts)	อุณหภูมิสี (Kelvin)	แสง (Day/Warm)	ค่าความสว่าง (lumen)	ลูเมนต่อวัตต์	เส้นผ่านศูนย์กลาง (mm.)	ความยาว (mm.)	อายุการใช้งาน (Hours)
TMI-T5 8W	8	3000K	Warm	480	60	16	136	20,000
TMI-T5 8W	8	6500K	Day	480	60	16	136	20,000
TMI-T5 14W	14	3000K	Warm	1260	90	16	549	20,000
TMI-T5 14W	14	6500K	Day	1260	90	16	549	20,000
TMI-T5 21W	21	3000K	Warm	2100	100	16	549	20,000
TMI-T5 21W	21	6500K	Day	2100	100	16	549	20,000
TMI-T5 28W	28	3000K	Warm	2950	105	16	1149	20,000
TMI-T5 28W	28	6500K	Day	2950	105	16	1149	20,000

Note : subject to +/- 2min in tolerance



บริษัท ซีที อิเล็กทริก ซัพพลาย จำกัด

CT ELECTRIC SUPPLY CO., LTD

หลอดฟลูออโรไลเซนซ์ แบบ T9 ทรงกลม

โทร : 02 550 9555
Circular Lamp T9



- หลอดไฟมีอายุการใช้งานยาวนาน 10,000 ชั่วโมง
- มีวงแหวนป้องกันขั้วหลอด
- เหมาะสำหรับอาคารบ้านเรือนหรือสำนักงาน
- ให้ความสว่างตลอดอายุการใช้งาน

Fluorescent T9

ตารางแสดงคุณสมบัติ

Day

รุ่น (model)	กำลังไฟ (Watts)	อุณหภูมิสี (Kelvin)	ค่าความสว่าง (lumen)	ลูเมนต่อวัตต์	เส้นผ่านศูนย์กลาง (mm.)	ขนาด เส้นผ่านศูนย์กลาง (mm.)	อายุการใช้งาน (Hours)
TMI 32	32	6500K	1810	60	16	300	10,000
TMI 32/S	32	6500K	2720	60	16	300	10,000

Note : subject to +/- 2min in tolerance

หลอดตะเกียบ หรือ Compact Fluorescent (CFL)

เป็นหลอดก๊าซดีสชาร์จ ความดันไอต่ำเหมือนกับหลอดฟลูออเรสเซนต์ทั่วไป ที่มีแสงสว่างเกิดจากการยิงอิเล็กตรอนผ่านก๊าซ และไอปรอท ทำให้เกิดรังสีตกกระทบบนสารเรืองแสงที่เคลือบอยู่บนผิวหน้าด้านในของหลอด จึงทำให้เกิดการเรืองแสงเป็นแสงสว่างที่นำมาใช้งานได้โดยมีการใช้ไฟฟ้าต่ำกว่าหลอดไส้ประมาณ 70-80% ในขณะที่ปริมาณแสงสว่างออกมาจากตัวหลอดเท่ากัน นี่คือสาเหตุที่เราต้องใช้หลอดตะเกียบเพราะประหยัดไฟกว่ากันมาก



บริษัท ซีที อิเล็กทริก ซัพพลาย จำกัด

CT ELECTRIC SUPPLY CO., LTD.

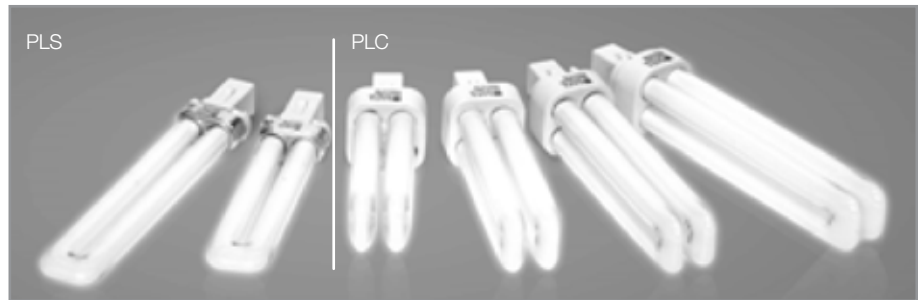
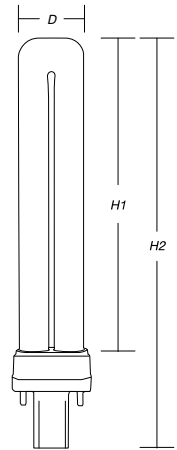
โทร : 02 550 9555



หลอดตะเกียบแบบเสียบ

Retrofit CFL Lamp

- ประหยัดไฟฟ้ากว่า 70% เมื่อเทียบกับหลอดไส้
- มีอายุการใช้งานทนทาน 8,000-10,000 ชั่วโมง
- ประหยัดทรัพยากร (เมื่อหลอดหมดอายุไม่ต้องเปลี่ยนบัลลาสต์)
- มีให้เลือกทั้ง แสง วอร์ม และ เเดย์



Retrofit CFL Lamp
ตารางแสดงคุณสมบัติ

บริษัท ซีที อิเล็กทริก ซัพพลาย จำกัด

CT ELECTRIC SUPPLY CO., LTD

โทร : 02 550 9555

รุ่น (model)	กำลังไฟ (Watts)	อุณหภูมิสี (Kelvin)		แรงดันไฟฟ้า (V)	ค่าความสว่าง (lumen)	Ra	∅ (mm.)	H1 (mm.)	H2 (mm.)	D (mm.)	อายุการใช้งาน (Hours)
PLC	10	6500K	2700K	64	620/560	≥82	136	75	120	35	10,000
	13	6500K	2700K	59	820/780	≥82	136	95	135	35	10,000
	18	6500K	2700K	100	1200/1120	≥82	549	108	152	35	10,000
	26	6500K	2700K	105	1780/1680	≥82	136	128	170	35	10,000

รุ่น (model)	กำลังไฟ (Watts)	อุณหภูมิสี (Kelvin)		แรงดันไฟฟ้า (V)	ค่าความสว่าง (lumen)	Ra	∅ (mm.)	H1 (mm.)	H2 (mm.)	D (mm.)	อายุการใช้งาน (Hours)
PLS	7	6500K	2700K	47	400/370	≥82	136	95	135	35	10,000
	9	6500K	2700K	60	580/540	≥82	549	125	165	35	10,000

Note : subject to +/- 2min in tolerance

Ra = ดัชนีการแสดงผล

Warm

Day



หลอดตะเกียบแบบนิ้วเกลียว

Compact Fluorescent Lamp (T3)

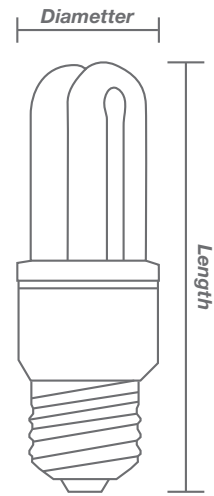
ประหยัดไฟกว่า 70% เมื่อเทียบกับหลอดไส้

มีอายุการใช้งานนาน 8,000 ชั่วโมง

นิ้ว E27


แรงดันไฟฟ้า 220-240 โวลต์

มีให้เลือกทั้ง แสง วอร์ม และ เดย์



Compact Fluorescent (T3)

ตารางแสดงคุณสมบัติ



บริษัท ซีที อิเล็กทริก ซัพพลาย จำกัด
CT ELECTRIC SUPPLY CO., LTD.
โทร : 02 550 9555

		T3-2U			T3-3U					T3-4U	
กำลังไฟ (Watts)		9	11	14	9	11	15	18	20	25	35
ค่าความสว่าง (Lumen)	6500K	440	590		460	540	800	1096	1020	1400	1660
	2700K/4000K	497	615	775	480	580	872	153	1100	1500	1750
นิ้ว (Base)		E27	E27	E27	E27	E27	E27	E27	E27	E27	E27
อายุการใช้งาน (hours)		8,000	8,000	8,000	8,000	8,000	8,000	8,000	8,000	8,000	8,000
ความยาว (mm.)		126	144	144	105	123	138	151	156	174	186
Diameter (mm.)		40	45	45	45	45	45	45	45	45	47

Note : subject to +/- 2min in tolerance

Warm Day


Compact Fluorescent



หลอดตะเกียบแบบขั้วเกลียว

Compact Fluorescent Lamp (Spiral)

- ประหยัดไฟกว่า 70% เมื่อเทียบกับหลอดไส้
- มีอายุการใช้งานทนทาน 8,000 ชั่วโมง
- ขั้ว E27
- แรงดันไฟฟ้า 220-240 โวลต์
- มีให้เลือกทั้ง แสง วอร์ม และ เดย์



Compact Fluorescent (Spiral)

ตารางแสดงคุณสมบัติ

บริษัท ซีที อิเล็กทริก ซัพพลาย จำกัด

CT ELECTRIC SUPPLY CO., LTD.

โทร : 02 550 9555

รุ่น Model	กำลังไฟ Watts	ค่าความสว่าง (Lumen)		ขั้ว Base	อายุการใช้งาน Hours	ขนาด Length (mm.)	ขนาด Diameter (mm.)
		6500K	2700K/4000K				
Spiral	5	430	460	E27	8,000	86/98	45
Spiral	8	430	460	E27	8,000	86/98	45
Spiral	12	660	700	E27	8,000	95/107	45
Spiral	15	830	950	E27	8,000	98/110	52
Spiral	20	1260	1350	E27	8,000	123	59
Spiral	23	1650	1750	E27	8,000	135	59
Spiral	27	1675	1730	E27	8,000	135	59
Spiral	32	2140	2250	E27	8,000	156	67
Spiral	45	2900	2800	E27	8,000	250	67
Spiral	65	4200	4000	E27	8,000	265	67
Spiral	85	4850	4800	E27	8,000	310	67

Note : subject to +/- 2min in tolerance

Warm

Day



หลอดแสงจันทร์ แบบต่อตรง

High Pressure Mercury Blended Lamp

- สว่างเร็ว ติดง่าย และมีไส้หลอดฮาโลเจนช่วยให้ติดทันที
- ทนทาน ไม่ขาดง่าย

บริษัท ซีที อิเล็กทริก ซัพพลาย จำกัด

CT ELECTRIC SUPPLY CO., LTD.



High Pressure Mercury Blended Lamp

ตารางแสดงคุณสมบัติ

กำลังไฟ Watts	หลอด Bulb	จ๊ว Base	ค่าความสว่าง Lumen	อายุการใช้งาน Hours	อุณหภูมิสี Color Temp.	เปลือกหุ้ม Cover
125	E76	E27	1700	8000	4800	ใส (clear)
125	E76	E27	1800	8000	4200	พ่น (coated)
160	E76	E27	2800	8000	4800	ใส (clear)
160	E76	E27	2900	8000	4200	พ่น (coated)
250	E90	E40	5500	8000	4800	ใส (clear)
250	E90	E40	5700	8000	4200	พ่น (coated)
500	E120	E40	12000	8000	4800	ใส (clear)
500	E120	E40	13500	8000	4200	พ่น (coated)

Note : subject to +/- 2min in tolerance



หลอดไอปรอทความดันสูง (หลอดแสงจันทร์)

High Pressure Mercury Vopour Lamp

- มีอายุใช้งานมากกว่า 10,000 ชั่วโมง

ให้แสงสว่างที่สม่ำเสมอตลอดอายุการใช้งาน

บริษัท ซีที อิเล็กทริค ซัพพลาย จำกัด

- เหมาะสำหรับโรงงานอุตสาหกรรมและถนน

CT ELECTRIC SUPPLY CO., LTD.

ยี่ห้อ HID สำหรับหลอดแสงจันทร์ GATA

โทร : 02 550 9555



* รายละเอียดหน้า 70

High Pressure Mercury Vopour Lamp

ตารางแสดงคุณสมบัติ

กำลังไฟ Watts	หลอด Bulb	จ๊ว Base	ค่าความสว่าง Lumen	อายุการใช้งาน Hours	อุณหภูมิสี Color Temp.	เปลือกหุ้ม Cover
80	E70	E27	3600	10000	4200	บุ (coated)
125	E76	E27	6300	10000	4200	บุ (coated)
250	ED90	E40	13500	10000	4200	ใส (clear)
250	ED90	E40	13500	10000	4200	บุ (coated)
400	ED120	E40	23000	10000	4200	บุ (coated)

Note : subject to +/- 2min in tolerance

หลอดเมทัลฮาไลด์ (Metal Halide)

หลอดเมทัลฮาไลด์ เป็นหลอดไฟในกลุ่มประเภท ประจุความเข้มสูง (HID) ตระกูลของหลอดประเภทนี้ ให้ไฟความเข้มสูง ในขณะที่หลอดมีขนาดเล็ก และมีประสิทธิภาพสูงมาก โดยการแตกตัวของเกลือโลหะหายากในโลก ด้วยไอปรอท ข้อดีของหลอดเมทัลฮาไลด์คือ มีสเปกตรัมแสงทุกสี ทำให้สีทุกชนิดเด่นภายใต้หลอดชนิดนี้ ส่วนใหญ่นิยมใช้กับสนามกีฬาที่มีการถ่ายทอดโทรทัศน์ เมื่อถ่ายทอดสดจะได้แสงที่เป็นธรรมชาติ



บริษัท ซีที อีเลคทริก ซัพพลาย จำกัด

CT ELECTRIC SUPPLY CO., LTD.

โทร : 02 550 9555



หลอดเมทัลฮาไลด์ (ทรงโบลิ่ง)

Metal Halide Lamp

- ให้ค่าความชัดเจนของสีมากกว่าหลอดแบบเก่า
- ให้อุณหภูมิสีหลากหลายและมีความเพี้ยนของสีต่ำ
- มีอายุการใช้งานยาวนานมากกว่า 6,000-10,000 ชั่วโมง
- เหมาะสำหรับงานตกแต่ง , งานสนามกีฬา , โรงงานอุตสาหกรรม
- มีอุณหภูมิสีให้เลือกตั้งแต่ 3000-10000 K
- มีให้เลือกทั้งจ๊ว E27, E40



บริษัท ซีที อิเล็กทริก ซัพพลาย จำกัด

CT ELECTRIC SUPPLY CO., LTD.

Metal Halide : ทรงโบลิ่ง
ตารางแสดงคุณสมบัติ

โทร : 02 550 9555

รุ่น Model	กำลังไฟ Watts	หลอด Bulb	จ๊ว Base	ค่าความสว่าง Lumen	อายุการใช้งาน Hours	อุณหภูมิสี Color Temp.	ค่าไฟ	
							Current (A)	Volt (V)
MHL70/B	70	ED54/BD17	E27	5500	10000	4200 , 6000	0.95	85
MHL150/B	150	ED54/BD17	E27	11500	10000	3000 , 5000	1.80	95
MHL250/B (สีขาว)	250	ED54/BD17	E40	20500	10000	4200 , 6500	2.10	133
MHL400/B (สีใส)	400	ED54/BD17	E40	36000	10000	3000 , 4200 , 6500	3.25	135
MHL400/B (สีขาว)	400	ED54/BD17	E40	36000	10000	3000 , 4200 , 6500	3.25	135
MHL1000/B	1000	ED54/BD17	E40	100000	10000	4200 , 6500	8.50	135

Note : subject to +/- 2min in tolerance

หลอดเมทัลฮาไลด์ (ทรงกระบอก)

Metal Halide Lamp

- ให้ค่าความชัดเจนของสีมากกว่าหลอดแบบเก่า
- ให้อุณหภูมิสีหลากหลายและมีความเพี้ยนของสีต่ำ
- มีอายุการใช้งานยาวนานมากกว่า 6,000-10,000 ชั่วโมง
- เหมาะสำหรับงานตกแต่ง , งานสนามกีฬา , โรงงานอุตสาหกรรม
- มีอุณหภูมิสีให้เลือกตั้งแต่ 3000-10000 K
- มีให้เลือกทั้งจัว E40 , Rx7s , G12 , Cable,TD90,TD120 TD120,TT77,TT100



บริษัท ซีที อิเล็กทริก ซัพพลาย จำกัด

Metal Halide : ทรงกระบอก
ตารางแสดงคุณสมบัติ

CT ELECTRIC SUPPLY CO., LTD.

รุ่น Model	กำลังไฟ Watts	หลอด Bulb	จัว Base	ค่าความสว่าง Lumen	อายุการใช้งาน Hours	อุณหภูมิสี Color Temp.	ค่าไฟ	
							Current (A)	Volt (V)
แบบจัว Rx7s ทรงกระบอก , เคบิล								
MHL70/K	70	T	Rx7s	5500	10000	6500	0.95	85
MHL150/K	150	T	Rx7s	11,500	10000	6500	1.80	95
MHL2000/K	2000	T	Cable	24,000	7000	4200	10.3	230
ทรงกระบอก								
MHL250/T	250	T	TD90	20500	10000	6400	2.10	133
MHL400/T	400	T	TD120	36000	10000	6400	3.25	135
MHL1000/T	1000	T	TT77	100000	10000	6400	8.50	135
MHL2000/T	2000	T	TT100	200000	10000	6400	8.80	240
G12								
MHL35/G	35	T	G12	2500	8000	6400	0.50	85
MHL70/G	70	T	G12	5500	8000	6400	0.95	85
MHL150/G	150	T	G12	11,500	8000	6400	1.80	85

Note : subject to +/- 2min in tolerance

Metal Halide



หลอดเมทัลฮาไลด์ (ไส้เซรามิก)

Metal Halide Lamp (Ceramic Type)

- ให้ค่าความชัดเจนของสีมากกว่าหลอดแบบเก่า
- สว่างขึ้น 20-30%
- ให้อุณหภูมิสีหลากหลายและมีความเพี้ยนของสีต่ำ
- มีอายุการใช้งานยาวนานมากกว่า 20,000
- เหมาะสำหรับงานตกแต่ง , งานสนามกีฬา , โรงงานอุตสาหกรรม
- มีอุณหภูมิสีให้เลือกตั้งแต่ 3000-10000 K
- มีให้เลือกทั้งหัว E27 , E40 , Rx7s และ G12



Metal Halide (ไส้เซรามิก)

ตารางแสดงคุณสมบัติ

รุ่น Model	กำลังไฟ Watts	หลอด Bulb	หัว Base	ค่าความสว่าง Lumen	อายุการใช้งาน Hours	อุณหภูมิสี Color Temp.	ค่าไฟ Current (A)	โวลต์ Volt (V)
ทรงโบลิ่ง								
MHL70/B	70	ED54/BD17	E27	8000	20000	4200, 5400	0.95	85
MHL150/B	150	ED54/BD17	E27	13,500	20000	4200, 5000	1.80	95
MHL250/B สีขาว	250	ED90	E40	21500	20000	4200, 6500	2.10	133
G12								
MHL35/G	35	T	G12	2500	8000	6500	0.50	85
MHL70/G	70	T	G12	5500	8000	6500	0.95	85
MHL150/G	150	T	G12	11500	8000	6500	1.80	85
แบบหัว Rx7s ทรงระบอก , เคบิล								
MHL70/K	70	T	Rx7s	8000	20000	6500	0.95	85
MHL150/K	150	T	Rx7s	13500	20000	6500	1.80	95

Note : subject to +/- 2min in tolerance



บริษัท ซีที อิเล็กทริก ซัพพลาย จำกัด

CT ELECTRIC SUPPLY CO., LTD.

โทร : 02 550 9555



หลอดโซเดียมความดันสูง

High Pressure Sodium Lamp

- ให้แสงสว่างมากกว่าหลอดความดันสูงประเภทอื่น
- ให้แสงสีเหลือง ทำให้เห็นวัตถุที่เคลื่อนที่ได้ดีกว่าแสงแบบอื่นๆ
- มีอายุการใช้งานยาวนานมากกว่า 20,000 ชั่วโมง
- ให้แสงเป็นประกาย สวยงามเหมาะสมสำหรับงานตกแต่ง
- ไร้หลอดทำจากเซรามิค มีอายุการใช้งานยาวนานและให้แสง

สม่ำเสมอ



หลอดโซเดียมความดันสูง
ตารางแสดงคุณสมบัติ

มีให้เลือกทั้งแบบทรงกระบอกและโวลล์
บริษัท ซีที อีเลคทริค ซัพพลาย จำกัด
CT ELECTRIC SUPPLY CO., LTD.

โทร : 02 550 9555

รุ่น Model	กำลังไฟ Watts	หลอด Bulb	จี้ว Base	ค่าความสว่าง Lumen	อายุการใช้งาน Hours	อุณหภูมิสี Color Temp.	ดัชนีการแสดงผล CRI
ทรงกระบอก							
HPS70/T38	70	T38	E27	6000	20000+	2000	22
HPS150/DE	150	T7	Rx7s	13000	20000+	2000	22
HPS150/T46	150	T46	E40	15000	20000+	2000	22
HPS250/T46 (ใส)	250	T46	E40	28000	20000+	2000	22
HPS400/T46	400	T46	E40	48000	20000+	2000	22
HPS1000/T46 (ใส)	1000	TT46	E40	130000	10000+	2000	22
ทรงโวลล์							
HPS150/E90	35	E90	E40	15000	20000+	2000	25
HPS250/E90	70	E90	E40	27000	20000+	2000	25
HPS400/E120	150	E120	E40	22600	20000+	2000	25
แบบจี้ว Rx7s							
HPS70/T	70	T	Rx7s	6000	10000+	2000	22
HPS150/T	150	T	Rx7s	13000	10000+	2000	22

Note : subject to +/- 2min in tolerance



หลอดโซเดียมความดันสูง (รุ่นแสงสว่าง 30%)

High Pressure Sodium Lamp (High Lumen)

- ให้แสงสว่างมากกว่าหลอดความดันสูงประเภทอื่น
- ให้แสงสีเหลือง ทำให้เห็นวัตถุที่เคลื่อนที่ได้ดีกว่าแสงแบบอื่นๆ

บริษัท ซีที อิเล็กทริก ซัพพลาย จำกัด
มีอายุการใช้งานยาวนานมากกว่า 20,000 ชั่วโมง

ให้แสงเป็นประกาย ส่องงามเหมาะสำหรับงานตกแต่ง

CT ELECTRIC SUPPLY CO., LTD.
ใส่หลอดทำจากเซรามิก มีอายุการใช้งานยาวนานและให้แสง
โทร. : 02 550 9555
สม่ำเสมอ



- ให้แสงสว่างเพิ่มขึ้น 30%

หลอดโซเดียมความดันสูง (รุ่นแสงสว่าง 30%)

ตารางแสดงคุณสมบัติ

รุ่น Model	กำลังไฟ Watts	หลอด Bulb	จັว Base	ค่าความสว่าง Lumen	อายุการใช้งาน Hours	อุณหภูมิสี Color Temp.	ดัชนีการแสดงผลสี CRI
Standard High Pressure Sodium Lamps-Tubular, Clear หลอดโซเดียมความดันสูง ทรงระบอ							
HPS70/T38	70	T38	E27	7500	20000+	2000	22
HPS150/DE	150	T7	Rx7s	19000	20000+	2000	22
HPS150/T46	150	T46	E40	19000	20000+	2000	22
HPS250/T46 (ใส)	250	T46	E40	34000	20000+	2000	22
HPS400/T46	400	T46	E40	57000	20000+	2000	22

Note : subject to +/- 2min in tolerance

บริษัทฯ ขอสงวนสิทธิ์



หลอดโซเดียมความดันสูง (แบบสองไส้)

High Pressure Sodium Lamp (Dual Type)

- ให้แสงสว่างมากกว่าหลอดความดันสูงประเภทอื่น
- ให้แสงสีเหลือง ทำให้เห็นวัตถุที่เคลื่อนที่ได้ดีกว่าแสงแบบอื่นๆ

บริษัท ซีที อิเล็กทริก ซัพพลาย จำกัด

เปิดบริการใช้งานยาวนานมากกว่า 20,000 ชั่วโมง

CT ELECTRIC SUPPLY CO., LTD.

- ให้แสงเป็นประเภทส่องงานเหมาะสำหรับงานตกแต่ง
- ไร้หลอดทำจากเซรามิก มีอายุการใช้งานยาวนานและให้แสง
โทร : 02 550 9555
สม่ำเสมอ

- ช่วยประหยัดค่าใช้จ่ายในการเปลี่ยนหลอดไฟ

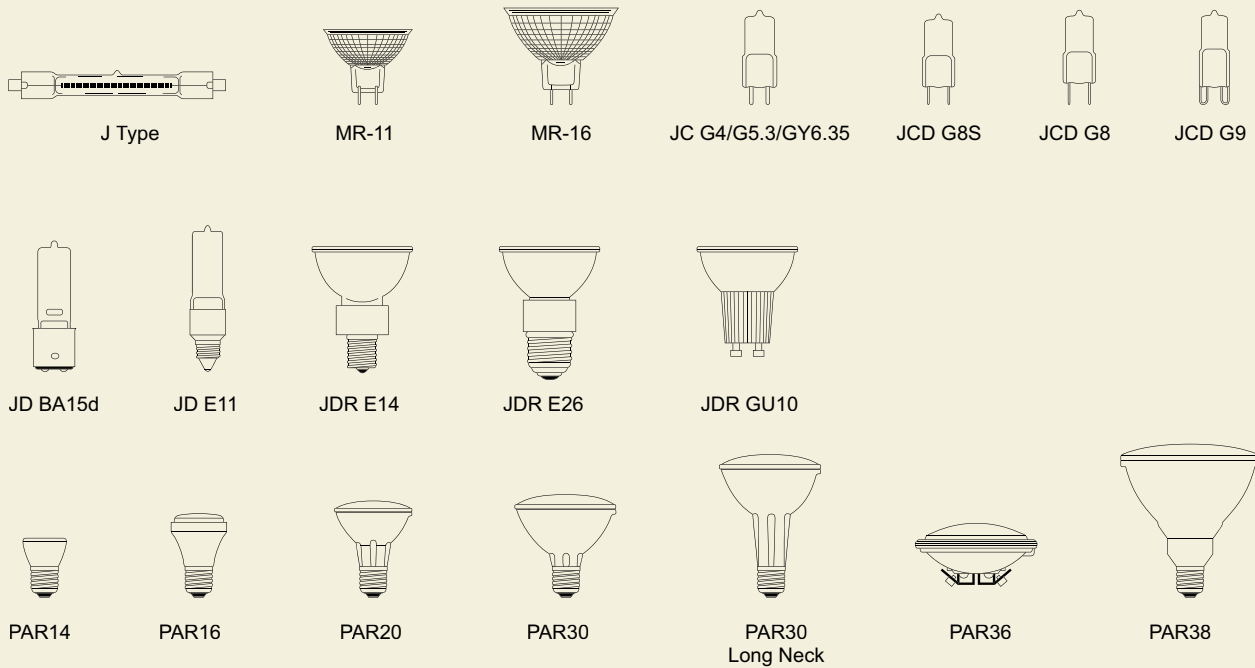
หลอดโซเดียมความดันสูง (แบบสองไส้)

ตารางแสดงคุณสมบัติ

รุ่น Model	กำลังไฟ Watts	หลอด Bulb	จັว Base	ค่าความสว่าง Lumen	อายุการใช้งาน Hours	อุณหภูมิสี Color Temp.	ดัชนีการแสดงผลสี CRI
High Pressure Sodium Lamp (Dual Type) หลอดโซเดียมความดันสูง แบบสองไส้							
HPS70/T38	70	T38	E27	6000	40000+	2000	22
HPS150/DE	150	T7	Rx7s	13000	40000+	2000	22
HPS250/T46	250	T46	E40	28000	40000+	2000	22
HPS400/T46	250	T46	E40	48000	40000+	2000	22
HPS400/T46	400	T46	E40	130000	20000+	2000	22

Note : subject to +/- 2min in tolerance

ชนิดหลอดไฟ ประเภท ฮาโลเจน



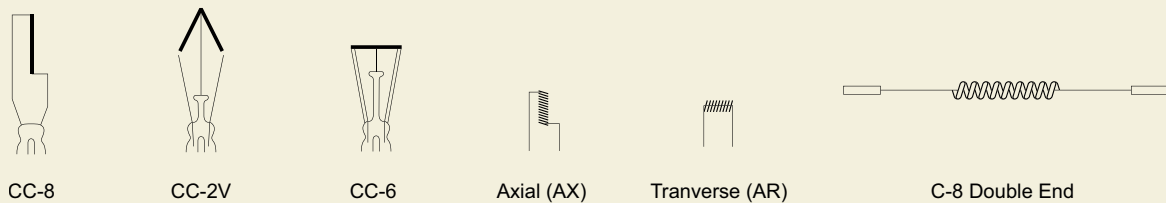
ชนิดหัวหลอดไฟ ประเภท ฮาโลเจน

บริษัท ซีที อิเล็กทริก ซัพพลาย จำกัด

CT ELECTRIC SUPPLY CO., LTD.

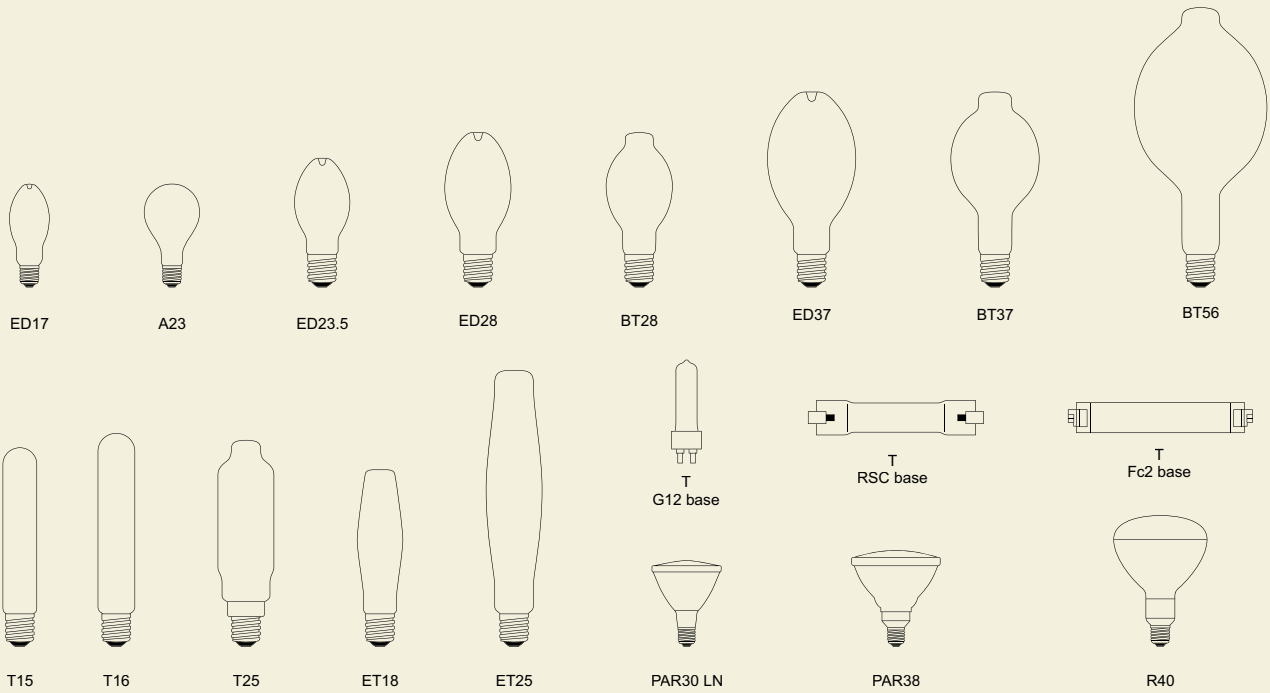
โทร. 02 550 9555

Flaments



Bulb & Base

ชนิดหลอดไฟ ประเภท HID (High Intensity Discharge)



บริษัท ซีที อิเล็กทริก ซัพพลาย จำกัด

CT ELECTRIC SUPPLY CO., LTD.

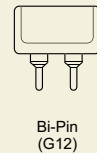
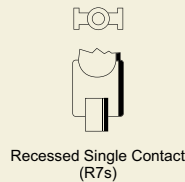
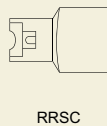
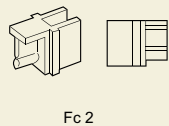
โทร : 02-550 9555

Medium Screw (E26)

Medium Skirted Screw (E26)

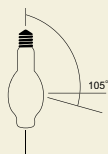
Mogul Screw (E39)

Mogul Screw (EX39)

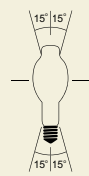


Operation Position

Vertical IOR-BU



Vertical V



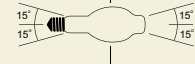
Vertical BU-ONLY



Universal U



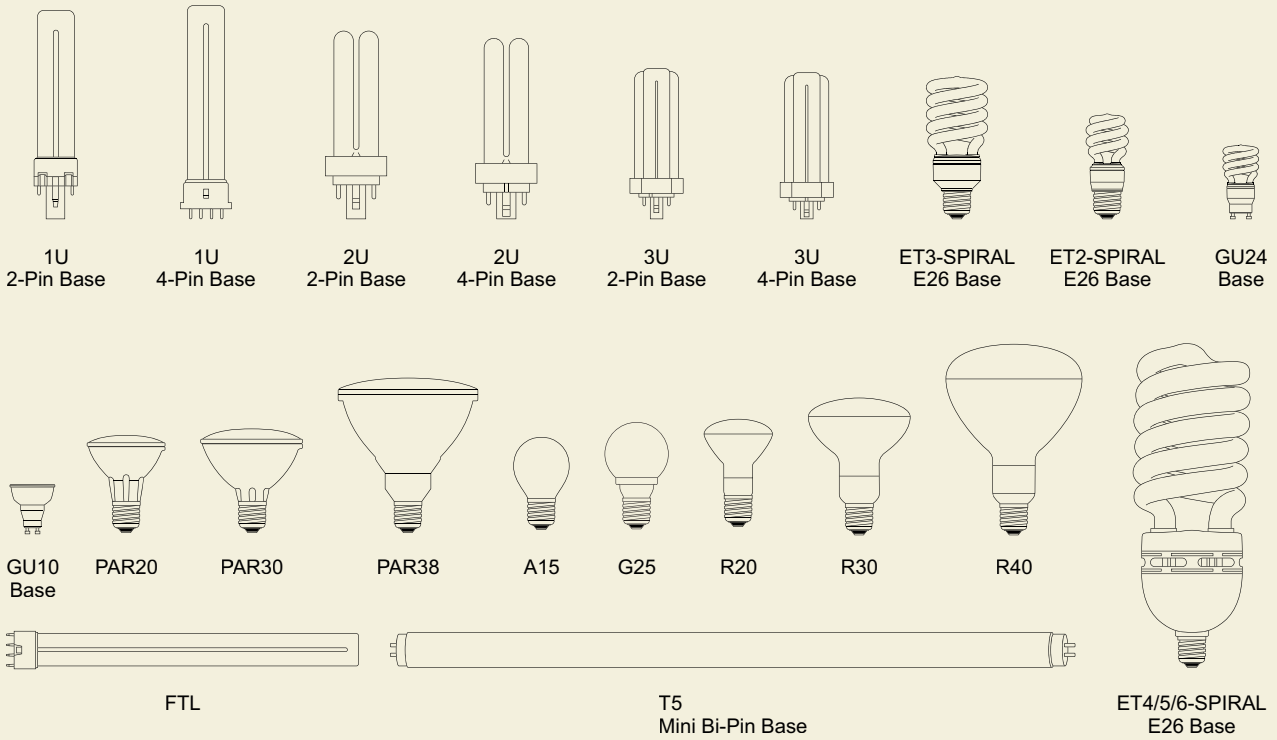
Horizontal HOR



Double Ended HOR



ชนิดหลอดไฟ ประเภท ฟลูออโรฮาไลด์



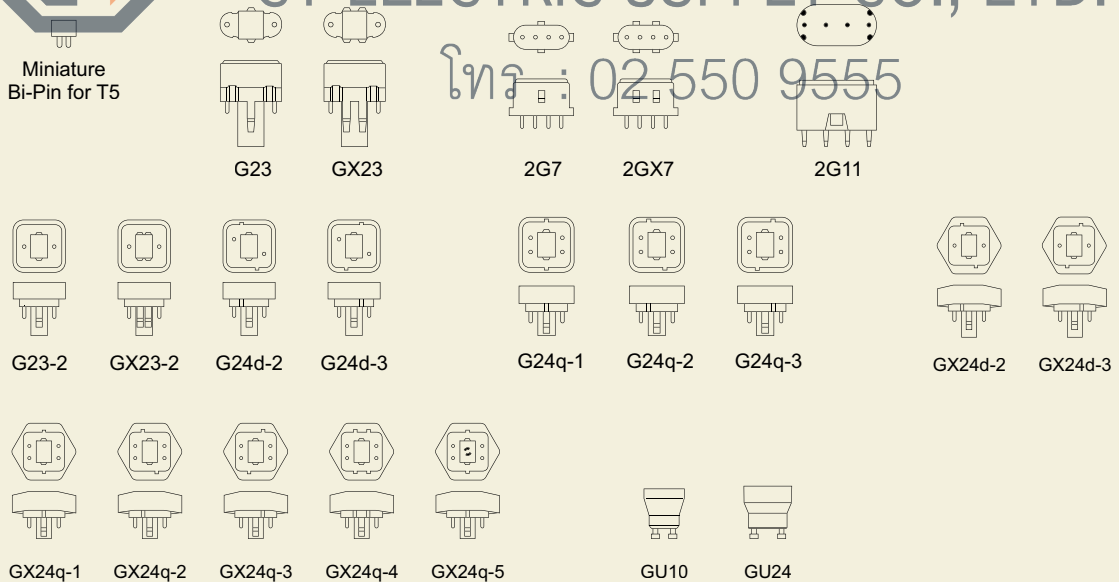
ชนิดหลอดไฟ ประเภท ฟลูออโรฮาไลด์

บริษัท ซีที อิเล็กทริก ซัพพลาย จำกัด

CT ELECTRIC SUPPLY CO., LTD.

โทร : 02-550 9555

Miniature Bi-Pin for T5



Bulb & Base



บริษัท ซีที อิเล็กทริก ซัพพลาย จำกัด
CT ELECTRIC SUPPLY CO., LTD.

โทร : 02 550 9555



บริษัท ซีที อิเล็กทริก ซัพพลาย จำกัด
CT ELECTRIC SUPPLY CO., LTD.
โทร : 02 550 9556



GATA

BALLAST

- บัลลาสต์
- บัลลาสต์ อิเล็กทรอนิกส์

TRANSFORMER

- หม้อแปลง
- หม้อแปลง อิเล็กทรอนิกส์



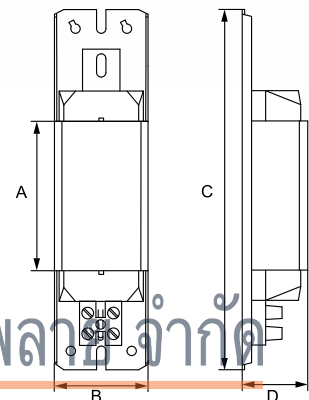
บริษัท ซีที อีเลคทริก ซัพพลาย จำกัด
CT ELECTRIC SUPPLY CO., LTD.
โทร : 02-550-9555

บัลลาสต์สำหรับหลอดฟลูออโรเรสเซนต์

บัลลาสต์สำหรับหลอดฟลูออโรเรสเซนต์ GATA ผลิตจากเหล็กซิลิกอน และลวดอะลูมิเนียมชนิดพิเศษคุณภาพดี โดยผ่านการทดสอบการลัดวงจรที่แรงดันไฟฟ้าได้มากกว่า 3,750 โวลต์ และความร้อนมากกว่า 200 องศาเซลเซียส (TW130) แล้วหุ้มด้วยฉนวน Polyester Films ซึ่งเป็นฉนวนที่สามารถทนแรงดันไฟฟ้าได้มากกว่า 17,000 โวลต์

คุณสมบัติ

- ประหยัดพลังงานมากกว่า 80%*
- ง่ายต่อการติดตั้ง
- เป็นสินค้าที่มีคุณภาพสูง
- ผลิตจากลวดทองแดงชนิดพิเศษ และเหล็กซิลิกอนคุณภาพดี
- ยืดอายุการใช้งานของหลอดตะเกียบ
- มีขนาดเล็กกะทัดรัดเหมาะสำหรับใช้ทุก US-1000
- ผ่านมาตรฐานผลิตภัณฑ์อุตสาหกรรมไทย
- เหมาะสำหรับอาคารบ้านเรือน
- รับประกันคุณภาพ 5 ปี



บริษัท ซีที อิเล็กทริก ซัพพลาย จำกัด
CT ELECTRIC SUPPLY CO., LTD.

โทร : 02 550 9555



Model	Lamp			P.F.C. Cap. (uF)	Supply (Volt/Hz)	Dimension (mm)				Weight (Kg)	PF	Certification
	Watts (W)	Current (A)	Volt (V)			A	B	C	D			
13TR	13	0.17	80	2.00	220/50	28	41.5	88	29	0.3	0.48	TIS 1955-2551
20TR	20	0.37	57	4.50	220/50	64	41.5	155	29	0.53	0.35	TIS23-2521 Acc. To
32TR	32	0.45	81	4.75	220/50	64	41.5	155	29	0.53	0.44	IEC 60920 , IEC60921, IEC613477-2-8
40TR	40	0.43	103	4.75	220/50	64	41.5	155	29	0.53	0.50	
20TR-G	20	0.37	57	4.50	220/50	64	41.5	155	29	0.53	0.35	TUV
40TR-G	40	0.37	103	4.75	220/50	64	41.5	155	29	0.53	0.50	
20TR-S	20	0.37	57	4.50	220/60	64	41.5	155	29	0.53	0.35	SASO
40TR-S	40	0.43	103	4.75	220/60	64	41.5	155	29	0.53	0.50	
20TR-I	20	0.37	57	4.50	230/50	75	41.5	155	29	0.60	0.50	TIS 1955-2551
40TR-I	40	0.43	103	4.75	230/50	75	41.5	155	29	0.60	0.50	TIS23-2521 Acc. To
20TR-U	20	0.37	57	4.50	240/50	75	41.5	155	29	0.60	0.35	IEC 60920, IEC60921, IEC 61347-2-8
40TR-U	40	0.41	103	4.50	220/50	75	41.5	155	29	0.60	0.46	

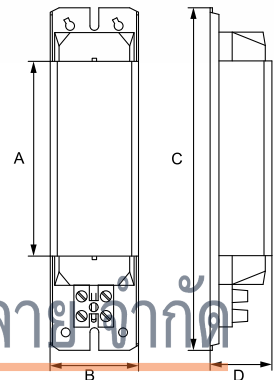
Ballast

บัลลาสต์ประหยัดไฟสำหรับหลอดฟลูออโรเรสเซนต์

บัลลาสต์ประหยัดไฟสำหรับหลอดฟลูออโรเรสเซนต์ GATA ถูกออกแบบมาเพื่อประหยัดพลังงาน และผลิตจากเหล็กซิลิคอนคุณภาพดี และลวดทองแดงที่สามารถทนความร้อนมากกว่า 200 องศาเซลเซียส (TW130) บัลลาสต์ประหยัดไฟ GATA สามารถลดการสูญเสียพลังงานในบัลลาสต์และ อุณหภูมิขณะใช้งานต่ำ ทำให้อายุการใช้งานยาวนาน ซึ่งสามารถใช้งานได้อย่างต่อเนื่อง

คุณสมบัติ

- ประหยัดพลังงานมากกว่า 40%
- ง่ายต่อการติดตั้ง
- เป็นสินค้าที่มีคุณภาพสูง
- ถูกออกแบบมาเป็นพิเศษเพื่อติดตั้งบนอาคารสูง
- ผลิตจากลวดทองแดงชนิดพิเศษ และเหล็กซิลิคอนคุณภาพดี
- อายุการใช้งานเพิ่มขึ้นเป็น 2 เท่า
- สามารถใช้งานได้อย่างต่อเนื่อง
- ผ่านมาตรฐานผลิตภัณฑ์อุตสาหกรรมไทย
- เหมาะสำหรับใช้งานบนอาคารสูง ตึกระฟ้า และ ตานาน
- รับประกันคุณภาพ 5 ปี



บริษัท ซีที อิเล็กทริก ซัพพลาย จำกัด
CT ELECTRIC SUPPLY CO., LTD.

โทร : 02 550 9555

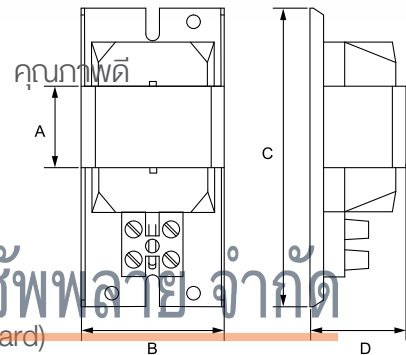


Model	Lamp			P.F.C. Cap. (uF)	Supply (Volt/Hz)	Dimension (mm)				Weight (Kg)	PF	Certification
	Watts (W)	Current (A)	Volt (V)			A	B	C	D			
22LL	20	0.37	57	4.50	220/50	88	41.5	155	29	0.77	0.30	TIS 1955-2551 TIS23-2521 Acc. To IEC 60920 , IEC60921, IEC613477-2-8
32LL	32	0.45	81	4.75	220/50	88	41.5	155	29	0.77	0.43	
40LL	40	0.43	103	4.75	220/50	88	41.5	155	29	0.77	0.45	



บัลลาสต์สำหรับหลอดคอมแพคฟลูออโรเรสเซนต์

บัลลาสต์สำหรับหลอดคอมแพคฟลูออโรเรสเซนต์ หรือหลอดตะเกียบประหยัดไฟ GATA ถูกออกแบบมาเพื่อหลอดตะเกียบประหยัดไฟโดยเฉพาะ ผลิตจากลวดทองแดงชนิดพิเศษเคลือบด้วยฉนวนที่สามารถทนแรงดันไฟฟ้าได้สูง และทนความร้อนมากกว่า 200 องศาเซลเซียส (TW130)



คุณสมบัติ

- ง่ายต่อการติดตั้ง
- คงทนและทนทาน
- เป็นสินค้าที่มีคุณภาพสูง
- ผลิตจากลวดอะลูมิเนียมชนิดพิเศษ และเหล็กซิลิคอน
- ใช้เทคนิคพิเศษสำหรับลวดอะลูมิเนียมชนิดพิเศษ
- ประยุกต์มาจาก R&D Technique เพื่อช่วยให้มีคุณภาพที่ดีขึ้น
- เป็นสินค้าที่คุ้มค่างับราคา
- ผ่านมาตรฐานผลิตภัณฑ์อุตสาหกรรมไทย และมาตรฐานสากล (IEC Standard)
- เหมาะสำหรับการใช้งานในบ้านเรือน และโรงงานอุตสาหกรรม
- รับประกันคุณภาพ 5 ปี



บริษัท ซีที อิเล็กทริก ซัพพลาย จำกัด
 CT ELECTRIC SUPPLY CO., LTD.

โทร : 02 550 9555



Model	Lamp			P.F.C. Cap. (uF)	Supply (Volt/Hz)	Dimension (mm)				Weight (Kg)	PF	Certification
	Watts (W)	Current (A)	Volt (V)			A	B	C	D			
PL4-6	4	0.17	35	2.5	220/50	28	41.5	88	29	0.27	0.24	TIS 1955-2551 TIS23-2521 Acc. To IEC 60920 , IEC60921, IEC613477-2-8
	6	0.175	45	2.0	220/50	28	41.5	88	29	0.27	0.28	
PL7-11	5	0.180	40	2.5	220/50	28	41.5	88	29	0.27	0.30	
	7	0.175	50	2.2	220/50	28	41.5	88	29	0.27	0.32	
	9	0.17	60	2.0	220/50	28	41.5	88	29	0.27	0.36	
PL13	13	0.17	80	1.7	220/50	28	41.5	88	29	0.27	0.47	
PL18	18	0.22	100	2.0	220/50	28	41.5	88	29	0.27	0.48	
PL26	26	0.315	100	2.0	220/50	64	41.5	155	29	0.27	0.52	
PL26	26	0.315	100	4.5	220/50	64	41.5	155	29	0.53	0.49	

Ballast



บริษัท ซีที อิเล็กทริก ซัพพลาย จำกัด
| BALLAST [HID]
CT ELECTRIC SUPPLY CO., LTD.
โทร : 02 550 9555

บัลลาสต์สำหรับหลอดไอปรอทความดันสูง (หลอดแสงจันทร์)

บัลลาสต์สำหรับหลอดไอปรอทความดันสูง GATA ผลิตจากเหล็ก ซีลิกอนคุณภาพดี และลวดทองแดงชนิดพิเศษ โดยผ่านการทดสอบ การลัดวงจรที่แรงดันไฟฟ้าที่มากกว่า 3,750 โวลต์ และทนความร้อนมากกว่า 200 องศาเซลเซียส (TW 130) หุ้มด้วยฉนวน Polyester Films ซึ่งเป็นฉนวนที่ทนแรงดันไฟฟ้าได้มากกว่า 17,000 โวลต์ ซึ่งทำให้ตัวบัลลาสต์มีอายุการใช้งานที่ยาวนานขึ้น



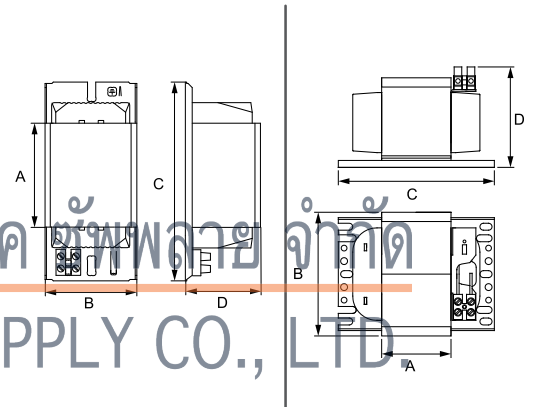
คุณสมบัติ

- ง่ายต่อการติดตั้ง
- ถูกออกแบบเพื่ออาคารบ้านเรือน และสิ่งปลูกสร้าง
- ยืดอายุการใช้งานของหลอดไฟ
- เหมาะสำหรับการใช้งานอย่างต่อเนื่อง
- ผ่านมาตรฐานผลิตภัณฑ์อุตสาหกรรมไทย (เลขที่ 73-2539) เป็นรายแรกของประเทศไทย (ข้อมูล ณ เดือนมิถุนายน 2009)
- สามารถใช้ได้ทั้งในภาวะปกติคือไป และในภาวะผิดปกติ เช่น ที่รับในมาตรฐาน IEC
- รับประกันคุณภาพ 5 ปี



บริษัท ซีที อีเลคทริค ซัพพลาย จำกัด
G.T. ELECTRIC SUPPLY CO., LTD

โทร : 02 550 9555

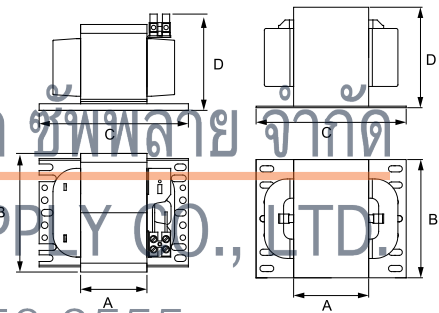
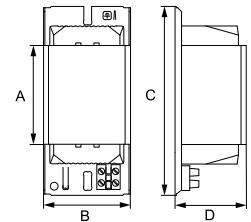


Model	Lamp			P.F.C. Cap. (uF)	Supply (Volt/Hz)	Dimension (mm)				Weight (Kg)	PF	Figure	Certification
	Watts (W)	Current (A)	Volt (V)			A	B	C	D				
Q50	50	0.61	95	7.00	220/50	30	66	112	54	0.90	0.51	A	TIS 1955-2551, TIS 673-2530 Acc. To IEC 60922, IEC 60923
Q80	80	0.8	115	7.00	220/50	30	66	112	54	1.00	0.51		
Q125	125	1.15	125	8.00	220/50	40	66	112	54	1.25	0.54		
Q250	250	2.13	130	18.00	220/50	75	66	145	54	2.10	0.56		
Q400	400	3.25	135	25.00	220/50	75	75	153	64	2.80	0.62		
Q700	700	5.40	140	50.00	220/50	80	107	160	88	5.20	0.62		
Q1000	1000	7.50	145	100.00	220/50	120	107	200	88	7.50	0.63	B	

Ballast (HID)

บัลลาสต์สำหรับหลอดโซเดียมความดันสูง

บัลลาสต์สำหรับหลอดโซเดียมความดันสูง GATA ผลิตจากเหล็กซิลิคอนคุณภาพดี และลวดทองแดงชนิดพิเศษ โดยผ่านการทดสอบการลัดวงจรที่แรงดันไฟฟ้าที่มากกว่า 3,750 โวลต์ และทนความร้อนมากกว่า 200 องศาเซลเซียส (TW 130) หุ้มด้วยฉนวน Polyester Films ซึ่งเป็นฉนวนที่ทนแรงดันไฟฟ้าได้มากกว่า 17,000 โวลต์ ซึ่งทำให้ตัวบัลลาสต์มีอายุการใช้งานที่ยาวขึ้น จึงเหมาะกับทุกสภาพการใช้งาน



คุณสมบัติ

- ง่ายต่อการติดตั้ง
- ถูกออกแบบเพื่ออาคารบ้านเรือน และสิ่งปลูกสร้าง
- ยืดอายุการใช้งานของหลอดไฟ
- เหมาะสำหรับการใช้งานอย่างต่อเนื่อง
- เหมาะสำหรับการใช้งานบนยอดอาคารสูงใช้แรงไฟฟ้าและตามถนน
- ผ่านมาตรฐานผลิตภัณฑ์อุตสาหกรรมไทย
- มีถึง 2000 วัตต์
- รับประกันคุณภาพ 5 ปี



บริษัท ซีที อิเล็กทริก ซัพพลาย จำกัด
CT ELECTRIC SUPPLY CO., LTD
 โทร : 02 550 9555



Model	Lamp			P.F.C. Cap. (uF)	Supply (Volt/Hz)	Dimension (mm)				Weight (Kg)	PF	Figure	Certification	
	Watts (W)	Current (A)	Volt (V)			A	B	C	D					
N35	35	0.53	90	6.00	220/50	30	66	112	54	0.90	0.37	A	TIS 1955-2551, TIS 673-2530 Acc. To IEC 60922, IEC 60923	
N70	70	1.00	85	12.00	220/50	40	66	112	54	1.20	0.37			
N100	100	1.80	100	12.00	220/50	40	66	112	54	1.25	0.42			
N150	150	1.80	100	18.00	220/50	75	66	145	54	2.10	0.39			
N250	250	3.00	100	32.00	220/50	72	75	153	64	2.75	0.39			
N400	400	4.45	105	50.00	220/50	60	107	135	88	4.15	0.43			B
N1000	1000	10.30	230	100.00	380/50	140	107	220	88	8.90	0.47			
N2000	2000	10.30	110	50.00	380/50	96.5	152	195	130	15.30	0.63			C
N2000	2000	8.80	245	40.00	380/50	96.5	152	195	130	15.30	0.63			
N2000	2000	10.30	230	50.00	400/50	96.5	152	195	130	15.70	0.56			
N2000	2000	8.80	245	40.00	400/50	96.5	152	195	130	15.30	0.63			

บัลลาสต์สำหรับหลอดโซเดียมความดันต่ำ

บัลลาสต์สำหรับหลอดโซเดียมความดันต่ำ GATA ผลิตจากเหล็ก ซิลิคอนคุณภาพดี และลวดทองแดงชนิดพิเศษ โดยผ่านการทดสอบ การลัดวงจรที่แรงดันไฟฟ้าที่มากกว่า 3,750 โวลต์ และทนความร้อนมากกว่า 200 องศาเซลเซียส (TW130) หุ้มด้วยฉนวน Polyester Films ซึ่งเป็นฉนวนที่ทนแรงดันไฟฟ้าได้มากกว่า 17,000 โวลต์ ซึ่งทำให้ตัวบัลลาสต์มีอายุการใช้งานที่ยาวขึ้น จึงเหมาะกับทุก สภาพการใช้งาน



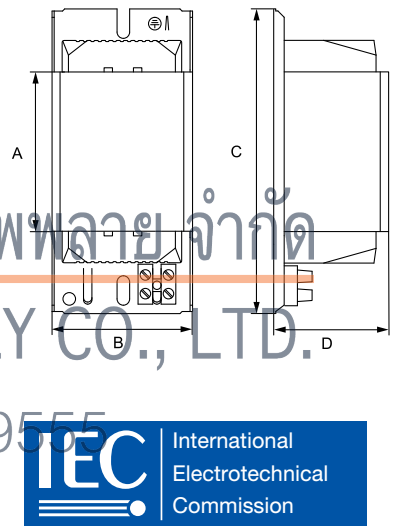
คุณสมบัติ

- ง่ายต่อการติดตั้ง
- ถูกออกแบบเพื่ออาคารบ้านเรือน และสิ่งปลูกสร้าง
- ยืดอายุการใช้งานของหลอดไฟ
- เหมาะสำหรับการใช้งานอย่างต่อเนื่อง
- เหมาะสำหรับการใช้งานบนยอดอาคารสูง ตึกระฟ้า และตึกราม
- ผ่านมาตรฐานผลิตภัณฑ์อุตสาหกรรมไทย
- รับประกันคุณภาพ 5 ปี



บริษัท ซีที อิเล็กทริก ซัพพลาย จำกัด
CT ELECTRIC SUPPLY CO., LTD.

โทร : 02 550 9555



Model	Lamp			P.F.C. Cap. (uF)	Supply (Volt/Hz)	Dimension (mm)				Weight (Kg)	PF	Figure	Certification
	Watts (W)	Current (A)	Volt (V)			A	B	C	D				
N35	35	0.60	70	6.8	220/50	30	66	112	54	1.00	0.39	A	TIS 1955-2551, TIS 673-2530 Acc. To IEC 60922, IEC 60923
N55	55	0.59	109	6.8	220/50	30	66	112	54	1.00	0.50		



Ballast (HID)

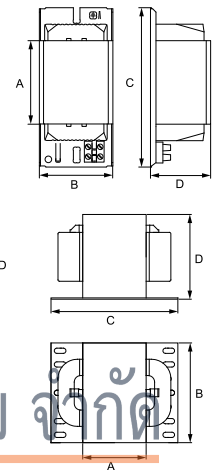
บัลลาสต์สำหรับหลอดเมทัลฮาไลด์

บัลลาสต์สำหรับหลอดเมทัลฮาไลด์ GATA ถูกออกแบบมาเพื่อใช้กับหลอดเมทัลฮาไลด์ โดยตรงจึงมีคุณสมบัติที่เหมาะสมกับหลอดเมทัลฮาไลด์แต่ละรุ่น ผลิตจากเหล็กซิลิคอน และลวดทองแดงคุณภาพดี โดยผ่านการทดสอบการลัดวงจรที่แรงดันไฟฟ้าได้มากกว่า 3,750 โวลต์ และ ทนความร้อนมากกว่า 200 องศาเซลเซียส (TW130) และ หุ้มด้วยฉนวน Polyester Film ซึ่งเป็นฉนวนที่ทนแรงดันไฟฟ้าได้มากกว่า 17,000 โวลต์



คุณสมบัติ

- ง่ายต่อการติดตั้ง
- คงทนและทนทาน
- เป็นสินค้าที่มีคุณภาพสูง
- สามารถใช้ร่วมกับ Ignitor ชนิด Superimpose Pulse
- บัลลาสต์ทุกตัวผ่านการทดสอบ 100% ในระบบการผลิต
- เหมาะสำหรับใช้งานอย่างต่อเนือง
- ยึดอายุการใช้งานของหลอดไฟ
- ผ่านมาตรฐานผลิตภัณฑ์อุตสาหกรรมไทย
- รับประกันคุณภาพ 5 ปี



บริษัท ซีที อิเล็กทริก ซัพพลาย จำกัด

CT ELECTRIC SUPPLY CO., LTD.



โทร : 02 550 9555

Model	Lamp			P.F.C. Cap. (uF)	Supply (Volt/Hz)	Dimension (mm)				Weight (Kg)	PF	Figure	Certification	
	Watts (W)	Current (A)	Volt (V)			A	B	C	D					
N35	35	0.53	90	6.00	220/50	88	41.5	155	29	0.90	0.37	A	TIS 1955-2551, TIS 673-2530 Acc. To IEC 60922, IEC 60923	
N35	35	0.50	88	6.00	220/50	30	66	112	54	0.90	0.37			
N70	70	1.00	95	12.00	220/50	40	66	112	54	1.20	0.37			
N100	100	1.20	95	12.00	220/50	40	66	112	54	1.25	0.42			
N150	150	1.80	95	18.00	220/50	75	66	145	54	2.10	0.39			
N250	250	3.00	100	32.00	220/50	72	75	153	64	2.75	0.39			
N250	302	2.55	128	32.00	220/50	72	75	153	64	2.75	0.39			
N400-1	360	3.50	120	50.00	220/50	60	107	135	88	4.15	0.43			B
N400-2	400	4.45	105	50.00	220/50	60	107	135	88	4.15	0.43			
N400-3	420	4.20	115	50.00	220/50	60	107	135	88	4.15	0.43			
N400-4	454	3.85	125	50.00	400/50	60	107	135	88	4.15	0.43			
N1000	1000	10.30	110	1000.00	220/50	140	107	220	88	8.90	0.47			C
N1000	1000	9.50	120	100.00	220/50	140	107	220	88	8.90	0.51			
N2000	2000	10.30	230	50.00	380/50	96.5	152	195	130	15.70	0.56			
N2000	2000	8.80	245	40.00	380/50	96.5	152	195	130	15.30	0.63			

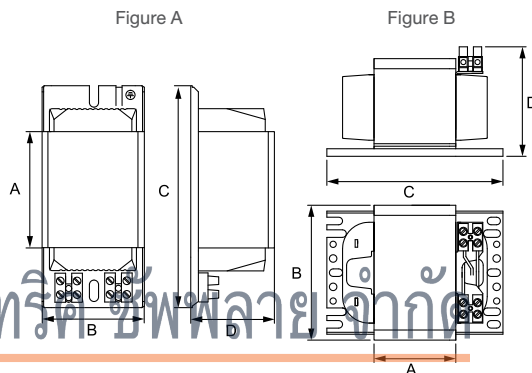
บัลลาสต์ลดระดับกำลังไฟฟ้าสำหรับหลอดโซเดียมความดันสูงและเมทัลฮาไลด์

บัลลาสต์ลดระดับกำลังไฟฟ้าสำหรับหลอดโซเดียม ความดันสูง และ เมทัลฮาไลด์ GATA เป็นตัวช่วยลดกำลังไฟฟ้า High Pressure Sodium Ballast เป็นบัลลาสต์ 3 ขั้ว สามารถเลือกกำลังไฟฟ้าหา ออกได้เป็นแบบกำลังไฟฟ้าเต็มของหลอด หรือลดกำลังไฟฟ้าของ หลอดลง บัลลาสต์ลดระดับกำลังไฟฟ้าสำหรับหลอดความดันสูง ถูกออกแบบมาให้ใช้ร่วมกับอุปกรณ์สวิตซ์สำหรับปรับลดระดับ กำลังไฟฟ้าที่เป็นตัวควบคุม ผลิตจากเหล็กซิลิคอน และลดว ดทองแดงชนิดพิเศษคุณภาพดีที่สามารถทนความร้อนได้มากกว่า 200 องศาเซลเซียส (TW130)



คุณสมบัติ

- ออกแบบมาเพื่อหลอดโซเดียมความดันสูงโดยเฉพาะ
- ง่ายต่อการติดตั้ง
- คงทนและทนทาน
- เป็นสินค้าที่มีคุณภาพสูง
- ถูกออกแบบมาเพื่อติดตั้งบนอาคารและบนเสาปลุกสูง
- เหมาะสำหรับการใช้งานอย่างต่อเนื่อง
- ยืดอายุการใช้งานของหลอดไฟ
- ผ่านมาตรฐานผลิตภัณฑ์อุตสาหกรรมไทย
- รับประกันคุณภาพ 5 ปี



บริษัท ซีที อิลคทริค ซัพพลาย จำกัด
 CT ELECTRIC SUPPLY CO., LTD



โทร : 02 550 9555

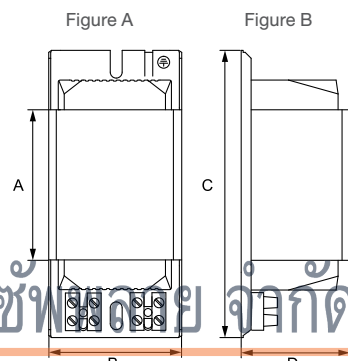
Model	Lamp			P.F.C. Cap. (uF)	Supply (Volt/Hz)	Dimension (mm)				Weight (Kg)	PF	Figure	Certification
	Watts (W)	Current (A)	Volt (V)			A	B	C	D				
N70/50	70 (50)	1.00 (0.83)	95	12.00	220/50	48	66	112	54	1.34	0.37 (0.32)	A	TIS 1955-2551, TIS 673-2530 Acc. To IEC 60922 , IEC 60923
N100/70	100 (70)	1.20 (1.00)	95	12.00	220/50	55	66	145	54	1.60	0.43 (0.5)		
N150/100	150 (100)	1.80 (1.50)	100	18.00	220/50	82	66	145	54	2.25	0.43 (0.32)		
N250/150	250 (150)	3.00 (2.50)	100	32.00	220/50	85	75	153	64	3.25	0.43 (0.32)		
N400/250	400 (250)	4.45 (3.80)	105	50.00	220/50	65	107	135	88	4.50	0.43 (0.32)		



Ballast (HID)

บัลลาสต์ลดระดับกำลังไฟฟ้าสำหรับหลอด โซเดียมความดันสูงและเมทัลฮาไลด์ (หลอดแสงจันทร์)

บัลลาสต์ลดระดับกำลังไฟฟ้าสำหรับหลอดโซเดียมความดันสูง และ เมทัลฮาไลด์ GATA เป็นตัวช่วยลดกำลังไฟฟ้า High Pressure Mercury Vapour Ballast เป็นบัลลาสต์ 3 จีว สามารถเลือกกำลังไฟฟ้าขาออกได้ เป็นแบบกำลังไฟฟ้าเต็มของหลอด หรือลดกำลังไฟฟ้าของหลอดลง บัลลาสต์ลดระดับกำลังไฟฟ้าสำหรับหลอดโพรทอกความดันสูงถูกออกแบบมาให้ใช้ร่วมกับอุปกรณ์สวิตช์ สำหรับปรับลดระดับกำลังไฟฟ้าที่เป็นตัวควบคุม ผลิตจากเหล็กซีลิกอน และ สอดทองแดงชนิดพิเศษคุณภาพดี ที่สามารถทนความร้อนได้มากกว่า 200 องศาเซลเซียส (TW130)



คุณสมบัติ

- ออกแบบมาเพื่อหลอดโพรทอกความดันสูง
- ง่ายต่อการติดตั้ง
- คงทนและทนทาน
- เป็นสินค้าที่มีคุณภาพสูง
- ถูกออกแบบมาเพื่อติดตั้งบนอาคาร และบนสิ่งปลูกสร้าง
- เหมาะสำหรับการใช้งานอย่างต่อเนื่อง
- ยืดอายุการใช้งานของหลอดไฟ
- ผ่านมาตรฐานผลิตภัณฑ์อุตสาหกรรมไทย
- รับประกันคุณภาพ 5 ปี



บริษัท ซีที อิเล็กทริก ซัพพลาย จำกัด
CT ELECTRIC SUPPLY CO., LTD.

โทร : 02 550 9555



Model	Lamp			P.F.C. Cap. (uF)	Supply (Volt/Hz)	Dimension (mm)				Weight (Kg)	PF	Figure	Certification
	Watts (W)	Current (A)	Volt (V)			A	B	C	D				
Q80/50	80 (50)	0.80 (0.83)	115	8.00	220/50	36	66	112	54	1.10	0.51 (0.51)	A	TIS 1955-2551, TIS 673-2530 Acc. To IEC 60922 , IEC 60923
Q125/80	125 (80)	1.15 (0.80)	125	12.00	220/50	48	66	112	54	1.40	0.55 (0.55)		
Q250/150	250 (100)	2.13 (1.30)	130	18.00	220/50	80	66	145	54	2.20	0.56 (0.56)		
Q400/250	400 (250)	3.25 (2.00)	135	30.00	220/50	85	75	153	64	3.25	0.55 (0.55)		



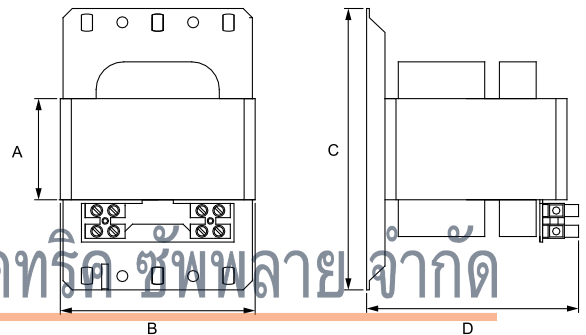
บัลลาสต์ CWA

บัลลาสต์ CWA GATA ผลิตจากเหล็กซิลิคอนคุณภาพดี และ สวดทองแดงเคลือบน้ำยาคุณภาพ ทนความร้อนได้ถึง 200 องศาเซลเซียส (TW130) ทำให้อุณหภูมิในขณะใช้งานต่ำกว่าบัลลาสต์ โดยทั่วไป และมีการปรับระดับแรงดันไฟฟ้าได้อย่างอัตโนมัติ โดย บัลลาสต์ CWA จะจ่ายกำลังไฟฟ้าออกให้หลอดได้อย่างคงที่ ทำให้แสงที่ออกจากหลอดมีค่าคงที่ และถนอมอายุการใช้งานของ หลอดให้ยาวนานขึ้น



คุณสมบัติ

- ง่ายต่อการติดตั้ง
- คงทนและทนทาน
- เป็นสินค้าที่มีคุณภาพสูง
- ใช้งานร่วมกับ Capacitor
- ปรับเปลี่ยนศักยภาพไฟฟ้าที่เหมาะสมเพื่อจ่ายกำลังไฟฟ้าหลอด
- ยืดอายุการใช้งานของหลอดไฟ
- ผ่านมาตรฐานผลิตภัณฑ์อุตสาหกรรมไทย
- รับประกันคุณภาพ 5 ปี



บริษัท ซีที อิเล็กทริค ซัพพลาย จำกัด

CT ELECTRIC SUPPLY CO., LTD



โทร : 02 550 9555

Ballast									Capacity	Lamp			Certification
TYPE	Volt/Hz	A	B	C	D	Weight (kg)	Δt acc. To EN60922 K	PF λ	Cp $\mu F \pm 2.5\% / V$	TYPE	Output W	Current A	TIS 1955-2551, TIS 673-2530 Acc. To IEC 60922, IEC 60923
JCW250	220/50	55	107	153	120	5.15	65	0.96	18 $\mu F / 450 V_{ac}$	MH	250	2.15	
JCW400	220/50	75	107	153	120	7.00	70	0.97	30 $\mu F / 450 V_{ac}$	MH	400	3.25	
JCW1000	220/50	115	107	177	120	10.50	70	0.95	35 $\mu F / 450 V_{ac}$	MH	1000	4.10	



Ballast (HID)

BALLAST
ELECTRONIC



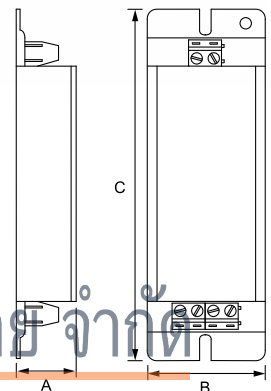
บริษัท ซีที อิเล็กทริก ซัพพลาย จำกัด
CT ELECTRIC SUPPLY CO., LTD.
โทร : 02 550 9555

บัลลาสต์อิเล็กทรอนิกส์ สำหรับหลอดฟลูออโรสเซนซ์ (T8)

บัลลาสต์อิเล็กทรอนิกส์สำหรับหลอดฟลูออโรสเซนซ์ GATA ผลิตจากอุปกรณ์อิเล็กทรอนิกส์คุณภาพสูงที่ผ่านกระบวนการผลิตตามมาตรฐานผลิตภัณฑ์อุตสาหกรรม เป็นผลิตภัณฑ์ที่ช่วยอนุรักษ์พลังงานไฟฟ้า และช่วยยืดอายุการใช้งานของหลอดไฟให้ยาวนาน

คุณสมบัติ

- ง่ายต่อการติดตั้ง
- คงทนและทนทาน
- เป็นสินค้าที่มีคุณภาพสูง
- ใช้งานร่วมกับ Capacitor
- ปรับเปลี่ยนคิกอิไฟฟฟ้าที่เหมาะสมเพื่อจ่ายกำลังไฟฟฟ้าคงที่
- ยืดอายุการใช้งานของหลอดไฟ
- ผ่านมาตรฐานผลิตภัณฑ์อุตสาหกรรมไทย
- รับประกันคุณภาพ 5 ปี



บริษัท ซีที อีเล็คทริค ซัพพลาย จำกัด

CT ELECTRIC SUPPLY CO., LTD

โทร : 02 550 9555



Type	Volt (in)	Lamp (W)	Current (A)	Hz	Ta °C	Ta °C	Power Factor	Crest Factor	Lumen Factor	Dimension (mm)			Weight (hg)	Certification
										A	B	C		
BS-118	220-240	1x18	0.137	50/60	85	0..+50	0.60	<1.65	0.95	30	41	152	0.09	TIS 885 2532 TIS 1955-2551 IEC 61347-2-3 Acc to IEC 60929 IEC 55015 IEC 61547
BS-132	220-240	1x32	0.242	50/60	85	0..+50	0.60	1.65	0.95	30	41	152	0.09	
BS-136	220-240	1x36	0.274	50/60	85	0..+50	0.60	<1.65	0.95	30	41	152	0.09	
BS-118M	220-240	1x18	0.087	50/60	90	0..+65	0.95	<1.65	0.95	30	41	152	0.10	
BS-132M	220-240	1x32	0.153	50/60	8/5	0..+50	0.95	<1.65	0.95	30	41	152	0.09	
BL-136M	220-240	1x36	0.173	50/60	90	0..+65	0.95	<1.65	0.95	30	41	152	0.10	
BL-118	220-240	1x18	0.080	50/60	90	0..+65	0.99	<1.65	0.95	30	41	152	0.09	
BL-218	220-240	2x18	0.160	50/60	90	0..+65	0.99	<1.65	0.95	30	41	152	0.12	
BL-136	220-240	1x36	0.160	50/60	90	0..+65	0.99	<1.65	0.95	30	41	152	0.10	
BL-236	220-240	2x36	0.320	50/60	90	0..+65	0.99	<1.65	0.95	30	41	152	0.13	
BL-118H	220-240	1x18	0.080	50/60	90	0..+65	0.99	<1.65	0.95	30	41	152	0.09	
BL-218H	220-240	2x18	0.160	50/60	90	0..+65	0.99	<1.65	0.95	30	41	152	0.12	
BL-136H	220-240	1x36	0.160	50/60	90	0..+65	0.99	<1.65	0.95	30	41	152	0.10	
BL-236H	220-240	2x36	0.320	50/60	90	0..+65	0.99	<1.65	0.95	30	41	152	0.13	

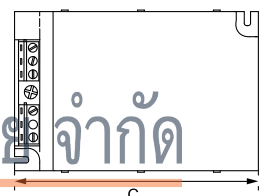
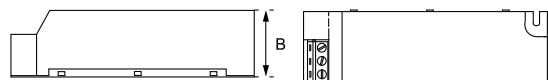
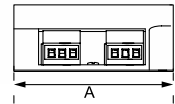
Ballast Electronic

บัลลาสต์อิเล็กทรอนิกส์ สำหรับหลอดเมทัลฮาไลด์

บัลลาสต์อิเล็กทรอนิกส์สำหรับหลอด เมทัลฮาไลด์ GATA ผ่านกระบวนการผลิตที่ทันสมัยตามมาตรฐานผลิตภัณฑ์อุตสาหกรรม และใช้อุปกรณ์อิเล็กทรอนิกส์คุณภาพสูง เป็นผลิตภัณฑ์ที่ช่วยในการอนุรักษ์พลังงาน

คุณสมบัติ

- ประหยัดพลังงานมากกว่า 30%
- ง่ายต่อการติดตั้ง
- เพาเวอร์แฟคเตอร์ 0.97%
- ช่วยควบคุมคุณภาพสีของหลอดให้คงที่
- บางและน้ำหนักเบา
- ฐานบัลลาสต์ทำด้วยเหล็ก
- เหมาะสำหรับการใช้งานทั้งภายในและภายนอกอาคาร
- มีระบบป้องกันการลัดวงจรเมื่อมีอุณหภูมิที่สูงเกินไป
- ผ่านมาตรฐานผลิตภัณฑ์อุตสาหกรรมไทย



บริษัท ซีที อิเล็กทริก ซัพพลาย จำกัด

GT ELECTRIC SUPPLY CO., LTD.



โทร : 02 550 9555

Type	Input (Volt)	Frequency (Hz)	Max. Lamp (Metal Halide) Watts	PF	Current (A)	Weight (kg)	Case Temp. (°C)	Dimension (mm)			Certification
								A	B	C	
MH-35	175-254	50/60	39	0.97	0.20	0.34	75	70	31	129	TIS 1955-2551 Acc To IEC 61347-2-1 IEC 55015
MH-70	175-254	50/60	72	0.97	0.35	0.34	75	70	31	129	
MH-150	175-254	50/60	149	0.97	0.70	0.34	75	70	31	129	



Ballast Electronic

| TRANSFORMER



บริษัท ซีที อิเล็กทริก ซัพพลาย จำกัด
CT ELECTRIC SUPPLY CO., LTD.

โทร : 02 550 9555

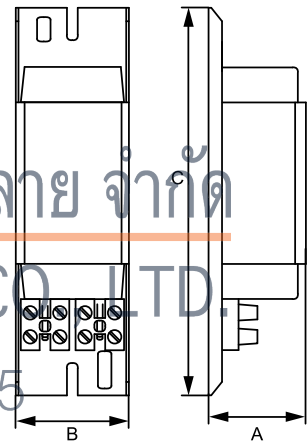
หม้อแปลงสำหรับหลอดฮาโลเจน (Copper)

หม้อแปลงสำหรับหลอดฮาโลเจน GATA ผ่านการออกแบบและทดสอบจากห้องปฏิบัติการทางการวิจัยอย่างพิถีพิถัน โดยผ่านการทดสอบการลัดวงจรที่แรงดันไฟฟ้าได้มากกว่า 3,750 โวลต์ และอุณหภูมิของแดงซึ่งสามารถทนความร้อนได้มากกว่า 200 องศาเซลเซียส แล้วหุ้มด้วยฉนวน Polyester Films ซึ่งเป็นฉนวนที่สามารถทนแรงดันไฟฟ้าได้มากกว่า 17,000 โวลต์



คุณสมบัติ

- ง่ายต่อการติดตั้ง
- คงทนและทนทาน
- เป็นสินค้าที่มีคุณภาพสูง
- ผลิตจากเหล็กซิลิคอนคุณภาพดี และลวดทองแดงชนิดพิเศษที่หุ้มด้วยฉนวน Polyester Films
- สามารถใช้กระแสไฟฟ้าได้
- ถูกออกแบบเพื่อติดตั้งบนอาคารสูงและบนสิ่งปลูกสร้าง
- เหมาะสำหรับการใช้งานอย่างต่อเนื่อง
- ผ่านการรับรองมาตรฐานจากสำนักงานมาตรฐานผลิตภัณฑ์อุตสาหกรรม EMC และสถาบันในต่างประเทศ
- ผ่านมาตรฐานผลิตภัณฑ์อุตสาหกรรมไทย
- รับประกันคุณภาพ 5 ปี



บริษัท ซีที อิเล็กทริก ซัพพลาย จำกัด
 CT ELECTRIC SUPPLY CO., LTD.
 โทร : 02 550 9555

Type	Volt/Hz	Dimension				Weight (kg)	Ta acc. to EN60742 °C/B	Figure	Output			Certification
		A	B	C	D				W	V	A	
TF50	220/50	60	42	145	35.5	0.70	50	A	50	12	4.00	TIS 1955-2551 Acc. To EN 60742, IEC 61558-2-6 (ed.1)
TF75	220/50	47	66	112	54	1.35	60	B	75	12	6.25	TIS 1955-2551
TF105	220/50	47	66	112	54	1.35	60	B	105	12	8.75	
TF12/200	220/50	68.5	75	153	64	2.60	60	B	200	12	16.66	
TF24/200	220/50	61.5	75	130	64	2.35	60	B	200	24	8.33	



Transformer

หม้อแปลงสำหรับหลอดฮาโลเจน (Aluminum)

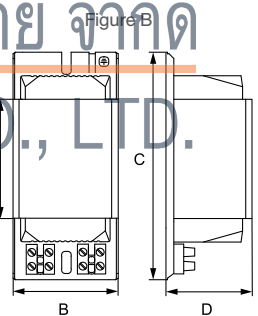
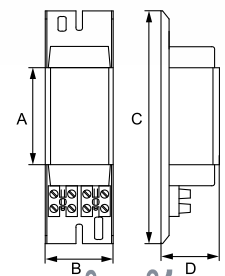
หม้อแปลงสำหรับหลอดฮาโลเจน GATA ผ่านการออกแบบและทดสอบจากห้องปฏิบัติการทางการวิจัยอย่างพิถีพิถัน โดยผ่านการทดสอบการลัดวงจรที่แรงดันไฟฟ้าได้มากกว่า 3,750 โวลต์ และฉนวนเคลือบอะลูมิเนียมซึ่งสามารถทนความร้อนได้มากกว่า 200 องศาเซลเซียส แล้วหุ้มด้วยฉนวน Polyester Films ซึ่งเป็นฉนวนที่สามารถทนแรงดันไฟฟ้าได้มากกว่า 17,000 โวลต์

คุณสมบัติ

- ง่ายต่อการติดตั้ง
- คงทนและทนทาน
- เป็นสินค้าที่มีคุณภาพสูง
- ผลิตจากเหล็กซิลิคอนคุณภาพดี และลวดทองแดงชนิดพิเศษที่หุ้มด้วยฉนวน Polyester Films
- สามารถหรีดกระแสไฟฟ้าได้
- ถูกออกแบบเพื่อติดตั้งบนอาคารสูงและบนสิ่งปลูกสร้าง
- เหมาะสำหรับใช้งานอย่างต่อเนื่อง
- ผ่านการรับรองมาตรฐานจากสำนักงานมาตรฐานผลิตภัณฑ์อุตสาหกรรม EMC และสถาบันในต่างประเทศ
- ผ่านมาตรฐานผลิตภัณฑ์อุตสาหกรรมไทย
- รับประกันคุณภาพ 5 ปี



Figure A



บริษัท ซีที อิเล็กทริก ซัพพลาย จำกัด
 CT ELECTRIC SUPPLY CO., LTD.
 โทร : 02 550 9555

Type	Volt/Hz	Dimension				Weight (kg)	Ta acc. to EN60742 °C/B	Figure	Output			Certification
		A	B	C	D				W	V	A	
TF50AL	230/50	80	42	155	35.5	0.80	50	A	50	12	4.00	TIS 1955-2551 Acc. To EN 60742, IEC 61558-2-6 (ed.1)
TF105AL	230/50	47	75	130	64	1.58	60	B	105	12	8.75	TIS 1955-2551



TRANSFORMER ELECTRONIC |



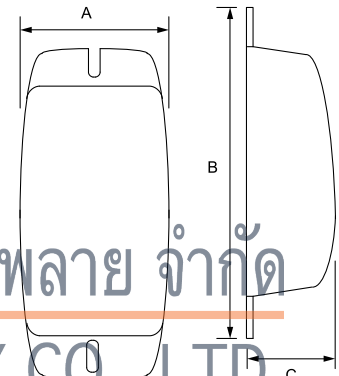
บริษัท ซีที อิเล็กทริก ซัพพลาย จำกัด
CT ELECTRIC SUPPLY CO., LTD.
โทร : 02 550 9555

หม้อแปลงอิเล็กทรอนิกส์

หม้อแปลงอิเล็กทรอนิกส์สำหรับหลอดฮาโลเจน GATA ผลิตจากอุปกรณ์อิเล็กทรอนิกส์คุณภาพดี มีคุณสมบัติพิเศษที่สามารถปรับระดับแสงได้ (Dimmable) หม้อแปลงอิเล็กทรอนิกส์ GATA ผ่านกระบวนการผลิตตามมาตรฐานผลิตภัณฑ์อุตสาหกรรม

คุณสมบัติ

- ง่ายต่อการติดตั้ง
- ประหยัดไฟได้มากกว่าหม้อแปลงหลอดธรรมดาทั่วไป
- ใช้อุปกรณ์อิเล็กทรอนิกส์ที่มีคุณภาพสูง
- บางและน้ำหนักเบา
- สามารถหรี่กระแสไฟฟ้าได้
- มีระบบป้องกันการลัดวงจรภายใน
- ขนาดเล็กกะทัดรัดเหมาะสำหรับฝังสลับเข้าและตามชั้นรีด
- ผ่านมาตรฐานผลิตภัณฑ์อุตสาหกรรมไทย



บริษัท ซีที อิเล็กทริก ซัพพลาย จำกัด
CT ELECTRIC SUPPLY CO., LTD.

Type	Volt/Hz	Dimension			Weight (kg)	T _a °C	Output			Certification
		A	B	C			W	V	A	
TF50	220/50	33	93	33	0.04	5-60	50	12	4.1	TIS 1955-2551 Acc. To IEC 55015, EN 61000-3-2, EN 61347-2-2, EN 61047
TFEL50P	220/50	39	104	33	0.05	5-60	50	12	4.1	
TFEL105	220/50	39	104	33	0.07	5-60	105	12	8.75	
TFEL105P	220/50	39	104	33	0.07	5-60	105	12	8.75	





บริษัท ซีที อิเล็กทริก ซัพพลาย จำกัด
CT ELECTRIC SUPPLY CO., LTD.
โทร : 02 550 9555

OTHER PRODUCTS

- Control Products
- Home Appliances



บริษัท ซีที อิเล็กทริก ซัพพลาย จำกัด

CT ELECTRIC SUPPLY CO., LTD.

โทร : 02 550 9555

อิกไนเตอร์

อิกไนเตอร์ GATA ในแต่ละรุ่นถูกออกแบบมาเป็นพิเศษเพื่อเร่งแรงดันไฟฟ้าในช่วงเวลาที่เหมาะสมกับการจุดกำเนิดของหลอดแรงดันสูงประเภทต่างๆและไม่ทำให้ไส้หลอดเสื่อมสภาพ อิกไนเตอร์ GATA ผลิตจากวัตถุดิบคุณภาพดี ซึ่งนำเข้าจากญี่ปุ่น และได้การรับประกันคุณภาพจาก JIS ดังนั้นคุณภาพอิกไนเตอร์ GATA จึงเป็นที่ยอมรับอย่างกว้างขวางในมาตรฐานสากล

คุณสมบัติ

- ง่ายต่อการติดตั้ง
- เหมาะสำหรับหลอดประเภท HID*
- ผลิตจากวัตถุดิบที่มีคุณภาพสูง
- ถูกออกแบบมาเป็นพิเศษเพื่อเพิ่มความเสถียรภาพและความราบรื่น

ในการจุดหลอด

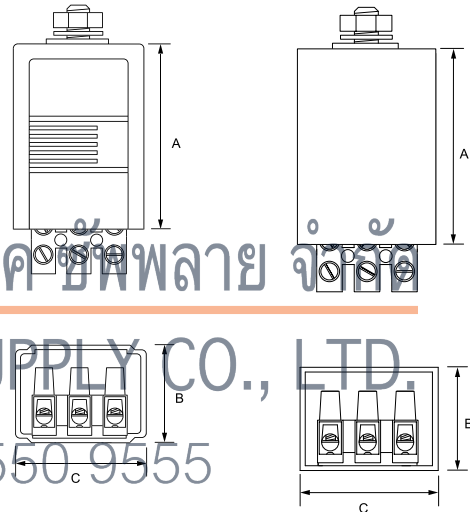
- ผ่านมาตรฐานผลิตภัณฑ์อุตสาหกรรมไทย และมาตรฐานอื่นๆ เช่น AS
- มีเครื่องตัดกระแสไฟฟ้าเพื่อป้องกันอุณหภูมิที่สูงเกิน

* หลอด HID บางประเภทไม่ต้องใช้ Ignitor (กรุณาตรวจสอบคุณสมบัติของหลอดกับโรงงานผลิตหลอด)



Super Imposed Pulse

Impulse



บริษัท ซีที อิเล็กทริก ซัพพลาย จำกัด
 CT ELECTRIC SUPPLY CO., LTD.
 โทร : 02 550 9555

Super Imposed Pulse

Type	Volt	Hz	Ignition Voltage (kVp)	Maximum Current (A)	To °C	Temp Cut Off (°C)	Dimension (mm)			Weight (kg)	Certification
							A	B	C		
TF50	220-240	50/60	4.0-5.0	4.6A	105	-	63.5	33	38.5	0.13	TIS 1955-2551 Acc. To IEC 60926
TZ400 Gold	220-240	50/60	4.0-5.0	4.6A	105	70	63.5	33	38.5	0.13	
TZ1000	220-240	50/60	4.0-5.0	10.3A	105	70	75.5	39	46.5	0.30	
TZ2000	380-415	50/60	4.0-5.0	10.3A	105	70	75.5	39	46.5	0.30	

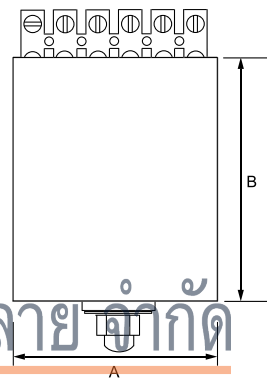
Impulse

Type	Volt	Hz	Ignition Voltage (kVp)	Maximum Current (A)	To °C	Temp Cut Off (°C)	Dimension (mm)			Weight (kg)	Certification
							A	B	C		
SX-100	220-240	50/60	0.8-1.0	-	90	-	75.5	39	46.5	0.13	TIS 1955-2551 Acc. To IEC 60926
2KA	220-240	50/60	0.8-1.0	-	90	-	63.5	33	38.5	0.04	
2KB	220-240	50/60	0.8-1.0	-	90	-	63.5	33	38.5	0.04	

Control Products

อุปกรณ์สวิตซ์สำหรับปรับลดระดับกำลังไฟฟ้า

อุปกรณ์สวิตซ์สำหรับปรับลดระดับกำลังไฟฟ้า GATA เป็นอุปกรณ์ที่ใช้ร่วมกับบัลลาสต์ลดระดับกำลังไฟฟ้าสำหรับหลอดความดันสูง ใช้สำหรับลดกำลังไฟฟ้าให้กับหลอด เพื่อประหยัดพลังงาน ในกรณีที่ติดตั้งอุปกรณ์ในจุดที่ต้องการแสงสว่างน้อยกว่าปกติในช่วงเวลากลางคืน อุปกรณ์สวิตซ์สำหรับปรับลดระดับกำลังไฟฟ้า ทำงานโดยการเริ่มนับเวลาหลังจากเปิดวงจรหลอดไฟ โดยเมื่อครบ 4 ชั่วโมง หลังจากเปิดหลอด สวิตซ์จะสับลดกำลังไฟฟ้าให้กับหลอดเหลือ 50-60% และนับจากเวลาที่สับลดกำลังไฟฟ้าไปอีก 6 ชั่วโมง อุปกรณ์จะปรับเพิ่มระดับกำลังไฟฟ้ามาที่ระดับปกติ



คุณสมบัติ

- ง่ายต่อการติดตั้ง
- ผลิตจากอุปกรณ์อิเล็กทรอนิกส์ที่มีคุณภาพสูง
- บางและน้ำหนักเบา
- ประหยัดพลังงาน 40-45% ระหว่างเวลาปรับลดระดับกำลังไฟฟ้า
- ทำงานด้วยระบบดิจิตอลรีเลย์ซึ่งจะช่วยให้พลังงานแสงไฟอยู่ในระดับที่ขณะที่สวิตซ์ทำงาน
- ทำงานร่วมกับบัลลาสต์ลดระดับกำลังไฟฟ้าสำหรับหลอดความดันสูง
- การทำงานของสวิตซ์
- 4 ชั่วโมง หลังจากเปิดสวิตซ์ – หรือไฟลง 50-60% ของไฟปกติ
- 6 ชั่วโมง หลังจากเริ่มการหรือไฟ – ปรับไฟกลับสู่สภาพ 100% ตามปกติ
- ผ่านมาตรฐานผลิตภัณฑ์อุตสาหกรรมไทย

บริษัท ซีที อิเล็กทริก ซัพพลาย จำกัด
 CT-ELECTRIC SUPPLY CO., LTD.

โทร : 02 550 9555

Electronic Power Reduction Switch

Type	Volt	Hz	Max. Lamp (Metal Halide) Watts	Switching Times	Current (A)	Weight (Kg)	Case Temp. (°C)	Dimension (mm)			Certification
								A	B	C	
RD-1	220-240	50/60	1000	4 hrs. before nature midnight 6 hrs. after nature midnight	12	0.15	80	50.5	62.5	26.8	TIS 1955-2551
RD-2	220-240	50/60	400	4 hrs. before nature midnight 1 hrs. after nature midnight 6 hrs. after midnight	6	0.15	80	50.5	62.5	26.8	

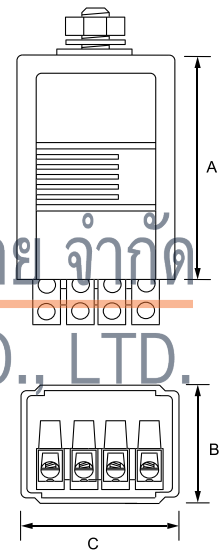
อุปกรณ์สวิตช์ควบคุมหลอดกดแทน

อุปกรณ์สวิตช์ควบคุมหลอดกดแทน GATA ผลิตจาก อุปกรณ์อิเล็กทรอนิกส์คุณภาพดี ผ่านการควบคุมกระบวนการผลิตที่ได้มาตรฐาน ช่วยควบคุมการจุดหลอดไส้ (Incandescent Lamp) ในขณะที่หลอดความดันสูงเริ่มสว่างหรือสว่างไม่เต็มที่ และ ยังช่วยในการจุดหลอดไส้ในขณะไฟดับ และ เริ่มจุดติดใหม่ซึ่งหลอดความดันสูงจะต้องรอให้หลอดเย็นตัวลงจึงสามารถจุดติดได้อีกครั้ง



คุณสมบัติ

- ง่ายต่อการติดตั้ง
- ผลิตจากอุปกรณ์อิเล็กทรอนิกส์ที่มีคุณภาพสูง
- สร้างจุดคลื่นความถี่ต่างศักย์สูงในการจุดหลอดไส้
- ควบคุมการจุดหลอดไส้
- จะทำการตัดการทำงานของหลอดไส้ลงโดยอัตโนมัติ
- ผ่านมาตรฐานผลิตภัณฑ์อุตสาหกรรมไทย



บริษัท ซีที อิเล็กทริก ซัพพลาย จำกัด
CT ELECTRIC SUPPLY CO., LTD.
 โทร : 02 550 9555

Electronic Change Over Light Switch

Type	Input (Volt/Hz)	Lamp (HD)	Dimension (mm)			Weight (kg)	Certification
			A	B	C		
ACLS-I	220-240,50/60	35-1000	63.5	39.7	46.7	0.30	TIS 1955-2551

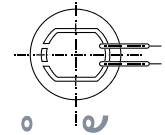
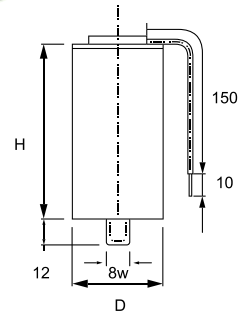


คาปาซิเตอร์

คาปาซิเตอร์ GATA ผลิตจากวัตถุดิบและฉนวน Poly Propylene Film คุณภาพดี คาปาซิเตอร์ GATA ผ่านการทดสอบและรับรองคุณภาพตามมาตรฐาน ISO 9001 ซึ่งเป็นสิ่งยืนยันถึงคุณภาพมาตรฐานจากสถาบัน SEMKO ซึ่งเป็นที่ยอมรับในระดับโลก

คุณสมบัติ

- ง่ายต่อการติดตั้ง
- ผลิตจากฉนวนที่มีคุณภาพสูง
- เป็นอุปกรณ์เก็บประจุไฟฟ้า
- สามารถนำมาใช้งานเพื่อแก้ไขค่าไฟฟ้าของวงจร
- สามารถปรับค่า Power Factor ได้สูงกว่า 0.9
- เป็นอุปกรณ์จำเป็นในวงจรสำหรับโหลดโซเดียมความดันสูง
- ได้รับการรับรองคุณภาพตามมาตรฐาน ISO 9001 และมาตรฐานจากสถาบัน SEMKO



Electronic Power Reduction Switch

Type	Volt	Hz	Operating	Capacitor	Mark	Stud	Dimension (mm)		Weight (Kg)	Certification
			Temperature	Tolerance			H	D		
2.5µF	250	50/60	-25/85°C	10%	SEMKO	M8	60	30	0.040	Acc To IEC 61048 IEC 61049
4.5µF	250	50/60	-25/85°C	10%	SEMKO	M8	60	30	0.040	
4.75µF	250	50/60	-25/85°C	10%	SEMKO	M8	60	30	0.040	
8.0µF	250	50/60	-25/85°C	10%	SEMKO	M8	60	35	0.055	
12.0µF	250	50/60	-25/85°C	10%	SEMKO	M8	80	35	0.085	
18.0µF	250	50/60	-25/85°C	10%	SEMKO	M8	80	40	0.085	
20.0µF	250	50/60	-25/85°C	10%	SEMKO	M8	80	40	0.110	
30.0µF	250	50/60	-25/85°C	10%	SEMKO	M8	100	45	0.110	
32.0µF	250	50/60	-25/85°C	10%	SEMKO	M8	100	45	0.125	
50.0µF	250	50/60	-25/85°C	10%	SEMKO	M8	130	50	0.175	



HOME
APPLIANCES

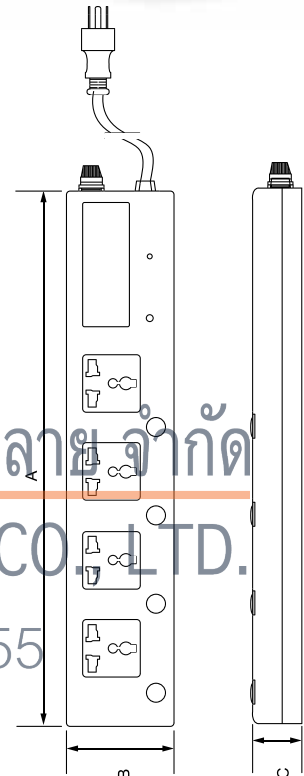


บริษัท ซีที อิเล็กทริก ซัพพลาย จำกัด
CT ELECTRIC SUPPLY CO., LTD.
โทร : 02 550 9555



Intelligent Multi-Functional Socket (Safety Shutter Multi-Functional Socket with Universal Controllable Remote Receiver)

นวัตกรรมใหม่ของรางปลั๊กพร้อมรีโมทคอนโทรลสวิทช์อัจฉริยะที่สามารถรองรับปลั๊กได้หลายช่อง Intelligent Multi-Functional Socket มีระบบควบคุมวงจรตัดการทำงานเมื่อมีความร้อนสูงเกิน และระบบควบคุมวงจรสายล่อฟ้า และ ยังมีม่านนิรภัยที่เหมาะสมสำหรับการใช้ในครัวเรือน และป้องกันอันตรายที่อาจจะเกิดขึ้นกับเด็ก Intelligent Multi-Functional Socket มาพร้อมกับรีโมทคอนโทรลสวิทช์ที่สามารถใช้ควบคุมอุปกรณ์ไฟฟ้าได้ด้วยรีโมทคอนโทรลของคุณเอง



คุณสมบัติ

- ผลิตจากพลาสติกที่สามารถทนความร้อนได้สูง
- มีม่านนิรภัยที่สามารถป้องกันอันตรายที่เด็กกับเด็กได้
- มีระบบควบคุมวงจรตัดการทำงานเมื่อมีความร้อนสูงเกิน
- มีระบบควบคุมวงจรสายล่อฟ้า
- รองรับไฟกระชากได้ถึง 6,500 แอมป์
- เหมาะสำหรับปลั๊กทุกประเภท ได้แก่ A,B,C,D,E,F,G,H,I,J,K
- มีสายไฟที่ยาวถึง 3 เมตร และ 5 เมตร

Intelligent Multi-Functional Socket (Safety Shutter Multi-Functional Socket with Universal Controllable Remote Receiver)

Type	Dimension (mm)			Input	Output	Weight (kg)	Surge Protection
	A	B	C				
Plug Set (IR)	326	65.7	30	220-240Vac 50/60 Hz	10%	0.50	210 Joules High joules provide longer-lasting, 6500 Amps Maximum Spike Current . Higher amperage provides greater spike and lightning absorption
Plug Set (RF)	326	65.7	30	220-240Vac 50/60 Hz	10%	0.50	

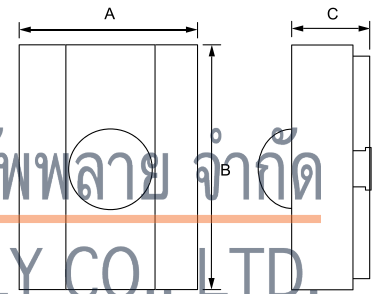
Motion Control Switch

Motion Control Switch ถูกออกแบบมาเพื่อควบคุมการเปิด-ปิด อุปกรณ์ไฟฟ้าตามการเคลื่อนไหวของมนุษย์อย่างอัตโนมัติ โดยอาศัยหลักการตรวจจับอุณหภูมิของมนุษย์ขณะที่มีการเคลื่อนไหวภายในจุดศูนย์กลางของอุปกรณ์ไฟฟ้าที่เปิดอย่างอัตโนมัติและจะปิดเองเมื่อไม่มีการเคลื่อนไหวของมนุษย์ภายใน 2.5 นาที



คุณสมบัติ

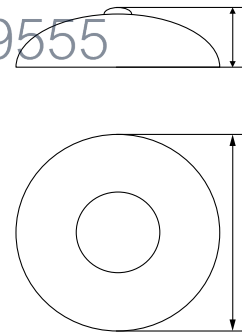
- ติดตั้งง่าย
- บางและน้ำหนักเบา
- มีระยะการใช้งานสูงสุด 5 เมตร รัศมีวงจรรวมคลุม 130 องศา
- ควบคุมการเปิด-ปิดอย่างอัตโนมัติ
- ประยุกต์ใช้งานในระบบรักษาความปลอดภัยได้



วิธีใช้

- ติดตั้ง Motion Control Switch ที่กำแพง หรือสถานที่ที่ต้องการ
- L และ N คือ Input
- Load(1) และ Load(2) คือ Output

โทร : 02 550 9555



Electronic Change Over Light Switch

Description	Dimension (mm)			Input	Output	Weight (kg)	Certification
	A	B	C				
Square (Indoor)	50	79	28	220-240Vac 50/60Hz	220-240Vac 50/60Hz 10A (Max.)	0.055	Acc. To TIS 824-2551
Circle (Indoor)	60	50	-	220-240Vac 50/60Hz	220-240Vac 50/60Hz 10A (Max.)	0.055	

Photo Switch

Photo Switch ถูกออกแบบมาเพื่อควบคุมการ เปิด-ปิด อุปกรณ์

ไฟฟ้าตามแสงสว่างอย่างอัตโนมัติ Photo switch จะเปิดเองตอนกลาง

คืน และ ปิดเองตอนเช้า

คุณสมบัติ

- ติดตั้งง่าย
- บางและน้ำหนักเบา
- ผลิตจากวัสดุที่มีคุณภาพที่สามารถป้องกันแสง UV ได้
- ควบคุมการ เปิด-ปิด อย่างอัตโนมัติ
- เพิ่มความสะดวกสบายให้กับผู้ใช้



วิธีใช้



บริษัท ซีที อิเล็กทริค ซัพพลาย จำกัด
 CT ELECTRIC SUPPLY CO., LTD.

- ติดตั้ง Photo Switch ห่างจากหลอดไฟ
- หลีกเลี่ยงการติดตั้ง Photo Switch ในสถานที่ที่ไม่มีแสงอาทิตย์
- ถูกออกแบบมาเพื่อควบคุมเครื่องใช้ไฟฟ้าด้วยระบบหน่วงเวลา 1-2 นาที
- Load Wire: สีฟ้า
- Common: สีดำ (N)



Line Wire : สีขาว (L) Electronic Change Over Light Switch

Description	Dimension (mm)			Input	Output	Weight (kg)	Certification
	A	B	C				
Square (Indoor)	50	79	28	220-240Vac 50/60Hz	220-240Vac 50/60Hz 10A (Max.)	0.055	Acc. To TIS 824-2551
Circle (Indoor)	60	50	-	220-240Vac 50/60Hz	220-240Vac 50/60Hz 10A (Max.)	0.055	

Universal Controllable Remote Receiver

Universal Controllable Remote Receiver ถูกออกแบบมาเพื่อควบคุมสวิตช์ธรรมดาทั่วไป โดยสามารถใช้รีโมทคอนโทรลควบคุมทั่วไปในการควบคุมการเปิด-ปิด สวิตช์ได้ทันที เช่น รีโมทโทรทัศน์, รีโมทสเตอริโอ เป็นต้น *

คุณสมบัติ

- ติดตั้งง่าย
- สะดวกต่อการควบคุมการเปิด-ปิดของสวิตช์ไฟ
- สามารถเรียนรู้สัญญาณจากรีโมททุกประเภท
- แสดงสถานะการเปิด-ปิดด้วยไฟ LED
- มีระยะเวลาใช้งานไกลถึง 10 เมตร**
- ออกแบบเพื่อใช้กับปลั๊กไฟฟ้าทั่วไป***
- เรียนรู้การรับสัญญาณได้ใหม่อย่างง่ายดาย
- สามารถทำงานเหมือนสวิตช์เปิด/ปิดไฟฟ้าทั่วไปโดยกดปุ่ม

วิธีใช้

- ต่อเครื่องใช้ไฟฟ้าเข้ากับ Universal Controllable Remote Receiver และช่องเต้ารับไฟฟ้า 220 โวลต์ โทร : 02 550 9555
- มีวิธีควบคุม 2 Universal Controllable Remote Receiver วิธี
- เปิด-ปิด ที่ปุ่มของ Universal Controllable Remote Receiver
- กดค้างที่ปุ่ม Remote 3-4 วินาที ระหว่างนั้น กดปุ่มที่ต้องการที่รีโมทคอนโทรลควบคุม

หมายเหตุ

* ยกเว้นรีโมทคอนโทรลควบคุมประเภท fuzzy logic โดยเฉพาะรีโมทเครื่องปรับอากาศ

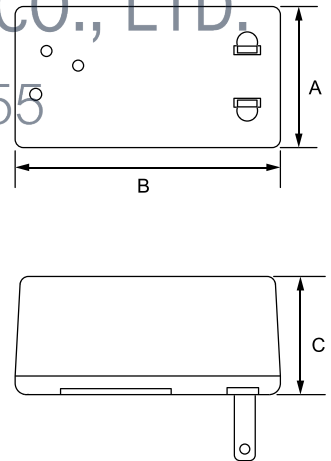
** ขึ้นอยู่กับระยะสัญญาณของรีโมทคอนโทรลควบคุม

*** ประเภท A: Nema US/Japanese 2-Pin



บริษัท ซีที อิเล็กทริก ซัพพลาย จำกัด

CT ELECTRIC SUPPLY CO., LTD.



Universal Controllable Remote Receiver

Description	Dimension (mm)			Input	Output	Weight (kg)
	A	B	C			
RP10A	40	70.5	25	220-240Vac 50/60Hz	220-240Vac 50/60Hz 10A (Max.)	0.055

Universal Controllable Remote Receiver (Wall Socket Design)

Universal Controllable Remote Receiver ถูกออกแบบมาเพื่อใช้แทนสวิตช์ธรรมดาทั่วไป โดยสามารถใช้รีโมทคอนโทรลควบคุมทั่วไปในการควบคุมการเปิด-ปิด สวิตช์ได้ทันที เช่น รีโมทโทรทัศน์, รีโมทสเตอริโอ เป็นต้น*

Universal Controllable Remote Receiver สามารถใช้เป็นตัวรับการควบคุมของรีโมท (โดยรีโมทคอนโทรลควบคุม) หรือ ตัวสวิตช์ธรรมดา (โดยกดที่ปุ่มของ Remote)

คุณสมบัติ

- ติดตั้งง่าย
- สะดวกต่อการควบคุมการเปิด-ปิดของสวิตช์ไฟ
- สามารถเรียนรู้สัญญาณจากรีโมททุกประเภท
- แสดงสถานะการเปิด-ปิดด้วยไฟ LED
- มีระยะการใช้งานไกลถึง 10 เมตร**
- ถูกออกแบบมาเพื่อใช้แทนสวิตช์ธรรมดาทั่วไป
- สามารถใช้ได้ทั้งกับตัวรับการควบคุมด้วยรีโมท และตัวสวิตช์ธรรมดา



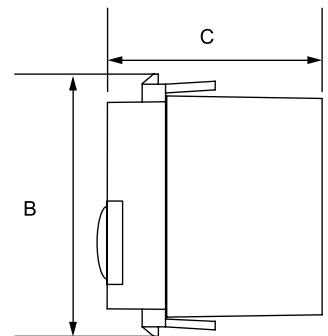
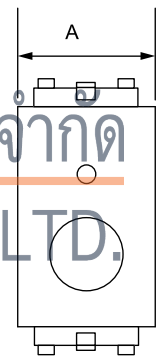
บริษัท ซีที อิเล็กทริก ซัพพลาย จำกัด
CT ELECTRIC SUPPLY CO., LTD.

วิธีใช้

- ติดตั้ง Universal Controllable Remote Receiver กับเครื่องใช้ไฟฟ้า
- กดค้างที่ปุ่ม Remote Switch 3-4 วินาที ระหว่างนั้น กดปุ่มที่ต้องการที่รีโมทคอนโทรลควบคุมเพื่อโปรแกรม Remote Switch ให้จดจำปุ่มบนรีโมทคอนโทรลควบคุม
- ใช้กับหน้ากาก Panasonic (wire series) เท่านั้น ต้องมีการเดินสายดินเพิ่มเติมด้วย

หมายเหตุ

- * ยกเว้นรีโมทคอนโทรลควบคุมประเภท fuzzy logic โดยเฉพาะรีโมทเครื่องปรับอากาศ
- ** ขึ้นอยู่กับระยะสัญญาณของรีโมทคอนโทรลควบคุม



Universal Controllable Remote Receiver

Description	Dimension (mm)			Input	Output	Weight (kg)	Certification
	A	B	C				
RS 1 Chanel (R)	22.7	43.4	36.8	220-240Vac 50/60Hz	220-240Vac 50/60Hz 1.2A (Max.)	0.030	Acc. To TIS 824-2551 IEC 60669-2-1
RS 1.5 Channel (IR)	45.8	43.4	36.8	220-240Vac 50/60Hz	220-240Vac 50/60Hz 10A (Max.)	0.050	
RS 1 Chanel (RF)	22.7	43.4	36.8	220-240Vac 50/60Hz	220-240Vac 50/60Hz 1.2A (Max.)	0.030	
RS 1.5 Channel (RF)	45.8	43.4	36.8	220-240Vac 50/60Hz	220-240Vac 50/60Hz 10A (Max.)	0.050	

Touch Switch

Touch Switch เป็นนวัตกรรมใหม่ของสวิตช์ เพียงการสัมผัส ก็สามารถควบคุมการเปิด-ปิดสวิตช์โดยใช้ปลายนิ้วสัมผัส Touch Switch เหมาะสำหรับการทำงานที่แรงดันไฟฟ้า 220-240 V 50-60Hz อายุการใช้งานของ Touch Switch จะยาวนานกว่าสวิตช์ทั่วไป

คุณสมบัติ

- ควบคุมการเปิด-ปิดอุปกรณ์ไฟฟ้าเพียงใช้ปลายนิ้วสัมผัส
- ทำงานที่แรงดันไฟฟ้า 220-240 V 50-60Hz
- ทนกระแสไฟฟ้าได้สูงสุด 1.2 A
- มีระบบป้องกันไฟฟ้าลัดวงจร
- ไม่มีไฟรั่ว
- ถูกออกแบบมาเพื่อใช้กับการติดตั้งบนผนัง

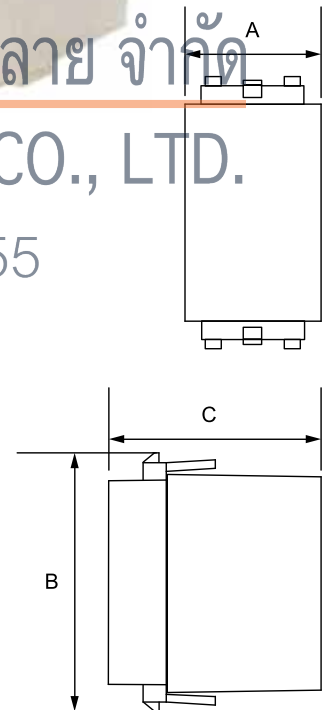


บริษัท ซีที อิเล็กทริก ซัพพลาย จำกัด
GT ELECTRIC SUPPLY CO., LTD.

คำเตือน

- เพื่อประสิทธิภาพการทำงานสูงสุดควรติดตั้งให้ด้านหลังของสวิตช์ระบบสัมผัสห่างจากอุปกรณ์ที่เป็นโลหะอย่างน้อย 1 เซนติเมตร
- ใช้กับหน้ากาก Panasonic (wire series) เท่านั้นต้องมีการเดินสายดินเพิ่มเติมด้วย

โทร : 02 550 9555



Touch Switch

Description	Dimension (mm)			Input	Output	Weight (kg)	Suge Protection
	A	B	C				
TSW-1A	22.7	43.5	36.8	220-240Vac 50/60Hz	220-240Vac 50/60Hz 1.2A (Max.)	0.025	Acc. To TIS 824-2551 IEC 60669-2-1

Dimmer

Dimmer Switch ถูกออกแบบมาเพื่อหลอดไส้ทนกำลังไฟฟ้าได้
สูงสุดถึงหลอดไส้ขนาด 300 วัตต์ ระหว่างเปิดทำงาน Dimmer
Switch จะสร้างคลื่นสนามแม่เหล็กระดับต่ำ เหมาะสำหรับการใช้
งานในทุกสถานที่ แม้แต่สถานที่ที่มีการรบกวนของ
คลื่นแม่เหล็กไฟฟ้า



คุณสมบัติ

- สามารถใช้กับอุปกรณ์ไฟฟ้าได้สูงถึง 300 วัตต์
- เหมาะสำหรับหลอดไส้
- ทำงานที่แรงดันไฟฟ้า 220 V 50-60Hz
- ถูกออกแบบมาเพื่อใช้กับการติดตั้งบนผนัง ใช้ร่วมกับกับหน้ากาก

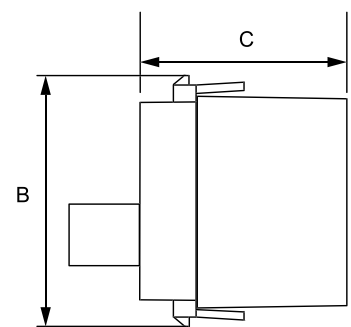
Panasonic (wire series) เท่านั้น

Dimmer

Description	Dimension (mm)			Input	Output	Weight (kg)	Certification
	A	B	C				
DM300W	22.7	43.5	36.8	220-240Vac 50/60Hz	220-240Vac 50/60Hz INC. 300W	0.035	TIS 1955-2551

บริษัท ซีที อิเล็กทริก ซัพพลาย จำกัด
CT ELECTRIC SUPPLY CO., LTD.
โทร : 02 550 9555

DIMMABLE

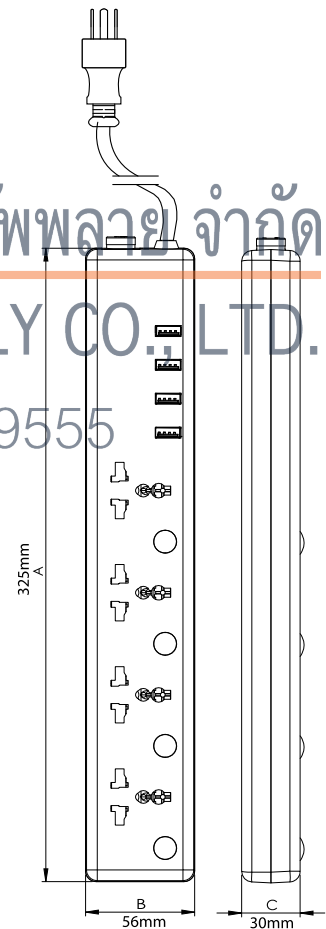


USB Universal Power Strip 4U4S

รางปลั๊ก 4U4S

คุณสมบัติ

- ระบบป้องกันการกระชาก 210 joules
- กรองแรงดันไฟได้ถึง 6500 แอมป์
- มีวงจรในการกรองสัญญาณรบกวน
- สายไฟยาวให้เลือก 3 เมตร หรือ 5 เมตร
- มีแผ่นป้องกันการสัมผัสทุกส่วนที่มีไฟฟ้า
- มีไฟแอลอีดีสีฟ้าแสดง เมื่อช่องจ่ายไฟถูกเปิดใช้งาน
- สวิตช์เปิด-ปิด ช่องจ่ายไฟแยกอิสระจากกัน
- ใช้พลาสติกทนความร้อนสูง ไม่ติดไฟ
- มี USB 4 ช่อง จ่ายไฟรวมทั้งหมดได้ 4 แอมป์ (20 วัตต์) แต่จ่ายมากที่สุด 2 แอมป์ ต่อ ช่อง
- ปลั๊กรองรับกับ ปลั๊กทุกชนิด
- ไฟสวิตช์เป็นไฟ v.c, v.d.c ไม่ดูด
- สามารถผ่านไฟได้สูงเต็มที่ 10 แอมป์
- สามารถจ่ายไฟได้สูงสุดถึง 8 ช่องต่ออัน
- ช่องจ่ายไฟสามารถจ่ายไฟเพื่อชาร์จไฟให้กับ สมาร์ทโฟน แท็บเล็ต และ ผลิตภัณฑ์ที่กินไฟ 2 แอมป์ ได้ด้วย
- มีวงจรป้องกันกระแสเกิน ป้องกันการใช้งานเกินพิกัด และป้องกัน อุณหภูมิเกินพิกัดที่กำหนด
- สายไฟผ่านมาตรฐาน เยอรมัน ยุโรป และ การผลิตมาตรฐานสากล
- สวิตช์ไม่ดูดหรือช็อตเพราะผ่านการทดสอบค่าความเป็นฉนวน
- ผลิตกันที่ภายใต้กฎหมายสิทธิบัตร



บริษัท ซีที อิเล็กทริก ซัพพลาย จำกัด
CT ELECTRIC SUPPLY CO., LTD.
โทร : 02 550 9555

Universal Universal Power Strip 4U4S

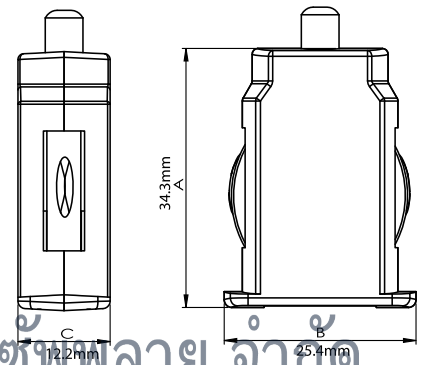
Description	Dimension (mm)			Input	Output	Weight (kg)	Suge Protection
	A	B	C				
POWER STRIP 4U4S	22.7	43.5	36.8	220-240Vac 50/60Hz	220-240Vac 50/60Hz 1.2A (Max.)	0.025	Acc. To TIS 824-2551 IEC 60669-2-1

USB Car Charger 2.1 Amp Power

เครื่องประจุไฟฟ้ารูปแบบ USB สำหรับรถยนต์ 2.1 Amp Power

คุณสมบัติ

- แรงดันไฟฟ้าขาออกคงที่ 5 Vdc.
- กระแสไฟฟ้าขาออกสูงสุดถึง 2.1 แอมแปร์
- มีระบบป้องกันไฟฟ้าลัดวงจร และอุปกรณ์จะหยุดการทำงานเมื่อมีการทำงานเกินกำลัง
- มีวงจรกรองหรือป้องกันการรบกวนของคลื่นแม่เหล็กไฟฟ้า (EMI Filter) และสัญญาณรบกวนต่างๆ
- รองรับแรงดันขาเข้าสูงสุดถึง 25 Vdc. และทนแรงดันไฟกระชากสูงถึง 40 Vdc.
- ประสิทธิภาพในการทำงานสูงถึง 90%
- การทำงานเหมือนแหล่งจ่ายแรงดันไฟฟ้ากระแสตรง
- มีให้เลือกทั้ง สีดำและขาว
- รับประกัน 1 ปี
- ใช้ร่วมกับ : I-Pad , I-Phone , I-Pod , สมาร์ทโฟน , อุปกรณ์ Bluetooth Mp3 Player , GPS , กล้องถ่ายรูป



Car Charger 2.1 Amp Power

Description	Dimension (mm)			Input	Output	Weight (kg)
	A	B	C			
CAR Charger C1S	34.3	25.4	12.2	25V max.	5V, 2.1 A	0.01

บริษัท ซีที อิเล็กทริก ซัพพลาย จำกัด

CT ELECTRIC SUPPLY CO., LTD

โทร : 02 550 9555

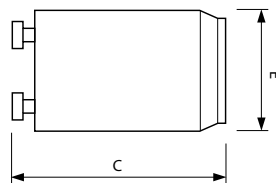


STARTER

สตาร์ทเตอร์

ผลิตจากพลาสติกคุณภาพดี มีอายุการใช้งานที่ยาวนาน จุดติดทันที ทนแดด ทนฝน

- Diffuser : ผลิตจากกระจกทนความร้อนนิรภัยความหนา 5 มม.
- Lamp Holder : จั๋ว G13 คุณภาพดี ทนทาน
- Wire : Thw size 0.5 – 1.0 Sqmm.



Starter

MODEL	กำลังไฟ	กำลังไฟ (วัตต์)	แรงดันไฟฟ้า	วงจร
TMI 10	4-65W	220-240V	E40	Single

 CROSS[®]

บริษัท ซีที อิเล็กทริก ซัพพลาย จำกัด
CT ELECTRIC SUPPLY CO., LTD.

ผู้ผลิตและจำหน่ายคอมพิวเตอร์ส่วนบุคคล

โทร : 02 553 9555

INDOOR FIXTURE



- บริษัท ซีที อิเล็กทริคซัพพลาย จำกัด • DOWN LIGHT P.104
- CT ELECTRIC SUPPLY CO., LTD. • FLUORESCENT P.134
- โทร : 02-550 9555 • HIGH-BAY 9555 P.166

โคมดาวนไลท์แบบฝังฟ้า (แนวตั้ง)

Recess Downlight (Vertical)



บริษัท ซีที อิเล็กทริก ซัพพลาย จำกัด
CT ELECTRIC SUPPLY CO., LTD.
โทร : 02 550 9555

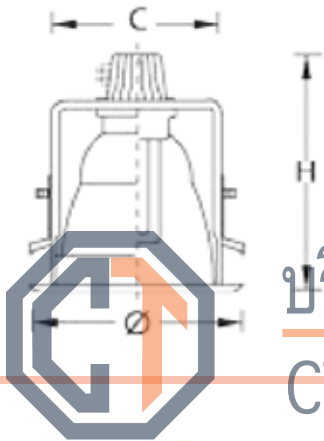
Recessed Downlight : TDL01



- **Housing** : ตัวโคมผลิตจากเหล็กคุณภาพดีชุบสังกะสี
- **Reflector** : ตัวสะท้อนแสงผลิตจากอะลูมิเนียมคุณภาพสูง ชนิดพ่นทราย ผ่านกระบวนการเคลือบผิวเพื่อความสวยงามและทนทาน
- **Frame** : ผลิตจากเหล็กคุณภาพดี พ่นกับด้วยสีฝุ่น
- **Color** : สีขาว, สีเงิน
- **Protection Class** : IP20
- **Installation** : สำหรับการติดตั้งแบบฝังฝ้า
- **Application** : เหมาะสำหรับการตกแต่งภายในอาคาร เพื่อเพิ่มความสวยงามและให้แสงสว่างพื้นที่ทั่วไป เช่น โรงพยาบาล ห้างสรรพสินค้า โรงแรม คอนโดมิเนียม ร้านอาหาร ครัวเรือน ร้านค้า ที่พักอาศัย หรืออื่นๆ

Recessed Downlight Type : TDL01

MODEL	DIMENSION		CUT OUT C (mm.)	LAMP HOLDER	LAMP TYPE
	Ø	H			
TDL01-3	125	140	106	E27	PL5,8,11W
TDL01-4	145	150	125	E27	PL8,11,14W
				G23	PLS 7W
TDL01-5	175	175	155	G24	PLC 13W
				E27	PL 14,18,20,23 W
				G23	PL 14,18,20,23 W
TDL01-6	220	230	200	G24	PLC13 , 18, 26 W
				E27	PL 18,20,23 W
				E27	PAR 38 , 120 W
TDL01-7	220	230	200	E27	MV 80 , 125W
				E27	MH 70,100,150 W
					HPS 70 W



บริษัท ซีที อิเล็กทริก ซัพพลาย จำกัด
CT ELECTRIC SUPPLY CO., LTD.

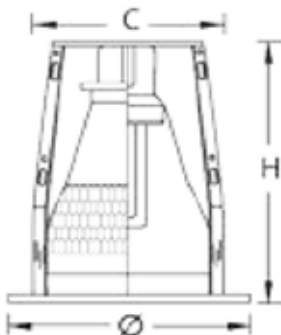
Recessed Downlight : TDL02



- **Housing** : ตัวโคมผลิตจากแผ่นเหล็กคุณภาพสูง ขึ้นรูปด้วยเครื่องจักร Us.เหล็กภาพสูง
- **Surface Treatment** : ผ่านกระบวนการเตรียมผิวและอบภายใต้ความร้อนสูง ก่อนพ่นกับด้วยสีฝุ่นคุณภาพดี เพื่อความสวยงาม ทนทาน และป้องกันสนิม
- **Reflector** : ตัวสะท้อนแสงผลิตจากอะลูมิเนียมคุณภาพสูงชนิดสลายเพชร ผ่านกระบวนการเคลือบผิวเพื่อความสวยงามและทนทาน
- **Frame** : ผลิตจากเหล็กคุณภาพดี พ่นกับด้วยสีฝุ่น
- **Color** : สีขาว, สีเงิน
- **Protection Class** : IP20
- **Installation** : สำหรับการติดตั้งแบบฝังฝ้า
- **Application** : เหมาะสำหรับการตกแต่งภายในอาคาร เพื่อเพิ่มความสวยงามและให้แสงสว่างพื้นที่ทั่วไป เช่น โรงพยาบาล ห้างสรรพสินค้า โรงแรม คอนโดมิเนียม ร้านอาหาร ครัวเรือน ร้านค้า ที่พักอาศัย หรือ อื่นๆ

Recessed Downlight Type : TDL02

MODEL	DIMENSION		CUT OUT C (mm.)	LAMP HOLDER	LAMP TYPE
	Ø	H			
TDL02-3	125	140	105	E27	PL5,8,11W.
TDL02-4	145	150	125	E27	PL8,11,14W.
				G24	
TDL02-5	175	175	155	E27	PL 14,18,20,23W.
					PAR38 120W.
					MV 80,125W.
				G23	MH 70,100,150W.
					HLP 70W.
G27	PLS 9W.				
					PLC 13,18,26 W.

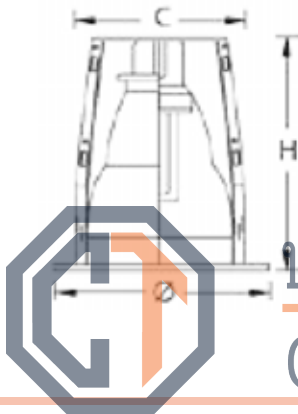


Recessed Downlight : TDL03



- **Housing** : ตัวโคมผลิตจากแผ่นเหล็กคุณภาพสูง ขึ้นรูปด้วยเครื่องจักรประสิทธิภาพสูง
- **Surface Treatment** : ผ่านกระบวนการเตรียมผิวและอบภายใต้ความร้อนสูง ก่อนพ่นทับด้วยสีฝุ่นคุณภาพดี เพื่อความสวยงาม ทนทาน และป้องกันสนิม
- **Reflector** : ตัวสะท้อนแสงผลิตจากอะลูมิเนียมคุณภาพสูง ชนิดเงินเงา ผ่านกระบวนการเคลือบผิวเพื่อความสวยงามและทนทาน
- **Frame** : ผลิตจากเหล็กคุณภาพดี พ่นทับด้วยสีฝุ่น
- **Color** : สีขาว, สีเงิน
- **Protection Class** : IP20
- **Installation** : สำหรับการติดตั้งแบบฝังฝ้า
- **Application** : เหมาะสำหรับการตกแต่งภายในอาคาร เพื่อเพิ่มความสวยงามและให้แสงสว่างพื้นที่ทั่วไป เช่น โรงพยาบาล ห้างสรรพสินค้า โรงแรม คอนโดมิเนียม ร้านอาหาร โชว์รูม ร้านค้า ที่พักอาศัย หรืออื่นๆ

Recessed Downlight Type : TDL03



MODEL	DIMENSION		CUT OUT C (mm.)	LAMP HOLDER	LAMP TYPE
	Ø	H			
TDL03-4	125	140	105	E27	PL5,8,11W.
				G23	PLS 7 W.
				G24	PLC 13 W.
TDL03-5	175	185	155	E27	PL 14,18,20,23 W.
					MV 70,100,150 W.
					MH 70,100,150 W.
					HPS 70W
					G23
TDL03-6	220	230	200	E27	PLS 13,18,26 W.
					PL 14,18,23 W.
					PAR 38,120W.
TDL03-6	220	230	200	E27	MV 80,125 W.
					MH 70,100,150 W.
					HPS 70 W.

บริษัท ซีที อิเล็กทริก ซัพพลาย จำกัด
CT ELECTRIC SUPPLY CO., LTD.

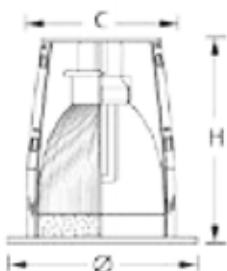
Recessed Downlight : TDL04

โทร : 02 550 9555



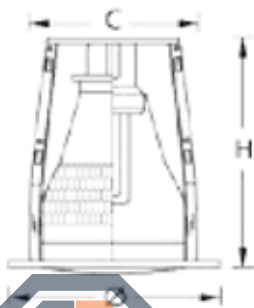
- **Housing** : ตัวโคมผลิตจากแผ่นเหล็กคุณภาพสูง ขึ้นรูปด้วยเครื่องจักรประสิทธิภาพสูง
- **Surface Treatment** : ผ่านกระบวนการเตรียมผิวและอบภายใต้ความร้อนสูง ก่อนพ่นทับด้วยสีฝุ่นคุณภาพดี เพื่อความสวยงาม ทนทาน และป้องกันสนิม
- **Reflector** : ตัวสะท้อนแสงผลิตจากอะลูมิเนียมคุณภาพสูง ชนิดลายเส้น,พ่นทราย ผ่านกระบวนการเคลือบผิวเพื่อความสวยงามและทนทาน
- **Frame** : ผลิตจากเหล็กคุณภาพดี พ่นทับด้วยสีฝุ่น
- **Color** : สีขาว, สีเงิน
- **Protection Class** : IP20
- **Installation** : สำหรับการติดตั้งแบบฝังฝ้า
- **Application** : เหมาะสำหรับการตกแต่งภายในอาคาร เพื่อเพิ่มความสวยงามและให้แสงสว่างพื้นที่ทั่วไป เช่น โรงพยาบาล ห้างสรรพสินค้า โรงแรม คอนโดมิเนียม ร้านอาหาร โชว์รูม ร้านค้า ที่พักอาศัย หรืออื่นๆ

Recessed Downlight Type : TDL04



MODEL	DIMENSION		CUT OUT C (mm.)	LAMP HOLDER	LAMP TYPE
	Ø	H			
TDL04-4	145	165	125	E27	PL 8,11,14 W.
				G23	PLS 7 W.
				G24	PLC 13 W.
TDL04-5	175	185	155	E27	PL 14,18,20,23 W.
					MV 80,125 W.
					MH 70,100,150 W.
					HPS 70 W.
					G23
TDL04-5	175	185	155	G24	PLC 13,18,25 W.

Enclosed Recessed Downlight : TDL06



- **Housing** : ตัวโคมผลิตจากแผ่นเหล็กคุณภาพสูง ขึ้นรูปด้วยเครื่องจักรประสิทธิภาพสูง
- **Surface Treatment** : ผ่านกระบวนการเตรียมผิวและอบภายใต้ความร้อนสูง ก่อนพ่นทับด้วยสีฝุ่นคุณภาพดี เพื่อความสวยงาม ทนทาน และป้องกันสนิม
- **Reflector** : ตัวสะท้อนแสงผลิตจากอะลูมิเนียมคุณภาพสูงชนิดหลายเพชร ผ่านกระบวนการเคลือบผิวเพื่อความสวยงามและทนทาน
- **Diffuser** : ฝาครอบกระจกเพื่อเพิ่มความสวยงามและลดแสงแยงตา มีทั้งชนิดใสและทวุ่น
- **Frame** : ผลิตจากเหล็กคุณภาพดี พ่นทับด้วยสีฝุ่น
- **Color** : สีขาว
- **Protection Class** : IP44
- **Installation** : สำหรับการติดตั้งแบบฝังฝ้า
- **Application** : เหมาะสำหรับการตกแต่งภายในอาคาร เพื่อเพิ่มความสวยงามและให้แสงสว่างพื้นที่ทั่วไป เช่น โรงพยาบาล ห้างสรรพสินค้า โรงแรม คอนโดมิเนียม ร้านอาหาร โชว์รูม ร้านค้า ที่พักอาศัย หรืออื่นๆ

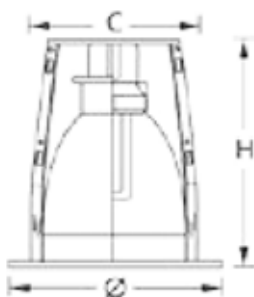
Enclosed Recessed Downlight Type : TDL06

MODEL	DIMENSION		CUT OUT C (mm.)	LAMP HOLDER	LAMP TYPE
	Ø	H			
TDL06-3	128	140	105	E27	PL 5,8,11 W.
TDL06-4	146	165	125	E27	PL 8,11,14 W.
				G23	PLS 4 W.
				G24	PLC 13 W.
TDL06-5	178	185	155	E27	PL 14,18,20,23 W.
				G23	PLS 9 W.
				G24	PLC 13,18,25 W.



บริษัท ซีที อิเล็กทริก ซัพพลาย จำกัด
 CT ELECTRIC SUPPLY CO., LTD.

Enclosed Recessed Downlight : TDL07



- **Housing** : ตัวโคมผลิตจากแผ่นเหล็กคุณภาพสูง ขึ้นรูปด้วยเครื่องจักรประสิทธิภาพสูง
- **Surface Treatment** : ผ่านกระบวนการเตรียมผิวและอบภายใต้ความร้อนสูง ก่อนพ่นทับด้วยสีฝุ่นคุณภาพดี เพื่อความสวยงาม ทนทาน และป้องกันสนิม
- **Reflector** : ตัวสะท้อนแสงผลิตจากอะลูมิเนียมคุณภาพสูงชนิดหลายเพชร ผ่านกระบวนการเคลือบผิวเพื่อความสวยงามและทนทาน
- **Diffuser** : ฝาครอบกระจก Tempered สามารถทนความร้อนได้ดี
- **Frame** : ผลิตจากเหล็กคุณภาพดี พ่นทับด้วยสีฝุ่น
- **Color** : สีขาว
- **Protection Class** : IP44
- **Installation** : สำหรับการติดตั้งแบบฝังฝ้า
- **Application** : เหมาะสำหรับการตกแต่งภายในอาคาร เพื่อเพิ่มความสวยงามและให้แสงสว่างพื้นที่ทั่วไป เช่น โรงพยาบาล ห้างสรรพสินค้า โรงแรม คอนโดมิเนียม ร้านอาหาร โชว์รูม ร้านค้า ที่พักอาศัย หรืออื่นๆ

Enclosed Recessed Downlight Type : TDL07

MODEL	DIMENSION		CUT OUT C (mm.)	LAMP HOLDER	LAMP TYPE
	Ø	H			
TDL07-4	145	165	125	E27	PL 8,11,14 W.
				G23	PLS 7 W.
				G24	PLC 13 W.
TDL07-5	175	185	155	E27	PL 14,18,20,23 W.
					MV 80,125 W.
				G23	MH 70,100,150 W.
					HPS 70 W.
					PLS 9 W.
G24	PLC 13,18,25 W.				

โคมดาวนไลท์แบบฝังฟ้า (แนวนอน)

Recess Downlight (Horizontal)



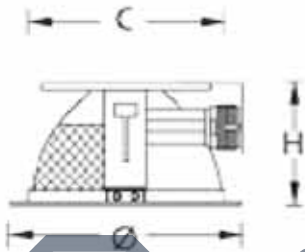
บริษัท ซีที อิเล็กทริค ซัพพลาย จำกัด
CT ELECTRIC SUPPLY CO., LTD.

โทร : 02 550 9555

Recessed Downlight : TDLH01



- **Housing** : ตัวโคมผลิตจากแผ่นเหล็กคุณภาพสูง ขึ้นรูปด้วยเครื่องจักรประสิทธิภาพสูง
- **Surface Treatment** : ผ่านกระบวนการเตรียมผิวและอบภายใต้ความร้อนสูง ก่อนพ่นทับด้วยสีฝุ่นคุณภาพดี เพื่อความสวยงาม ทนทาน และป้องกันสนิม
- **Reflector** : ตัวสะท้อนแสงผลิตจากอะลูมิเนียมคุณภาพสูง ชนิดหลายเพชร ผ่านกระบวนการเคลือบผิวเพื่อความสวยงามและทนทาน
- **Frame** : ผลิตจากเหล็กคุณภาพดี พ่นทับด้วยสีฝุ่น
- **Color** : สีขาว
- **Protection Class** : IP20
- **Installation** : สำหรับการติดตั้งแบบฝังฝ้า
- **Application** : เหมาะสำหรับการตกแต่งภายในอาคาร เพื่อเพิ่มความสวยงามและให้แสงสว่างพื้นที่ทั่วไป เช่น โรงพยาบาล ห้างสรรพสินค้า โรงแรม คอนโดมิเนียม ร้านอาหาร โชว์รูม ร้านค้า ที่พักอาศัย หรืออื่นๆ



Recessed Downlight Type : TDLH01

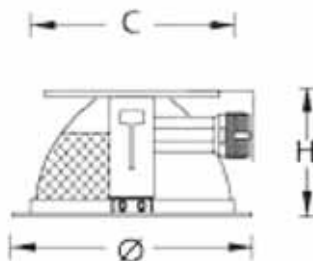
MODEL	DIMENSION		CUT OUT C (mm.)	LAMP HOLDER	LAMP TYPE
	Ø	H			
TDLH01	145	85	125	E27 x 1	1 x PL 8,11,14 W.

บริษัท ซีที อิเล็กทริก ซัพพลาย จำกัด

Recessed Downlight : TDLH02



- **Housing** : ตัวโคมผลิตจากแผ่นเหล็กคุณภาพสูง ขึ้นรูปด้วยเครื่องจักรประสิทธิภาพสูง
- **Surface Treatment** : ผ่านกระบวนการเตรียมผิวและอบภายใต้ความร้อนสูง ก่อนพ่นทับด้วยสีฝุ่นคุณภาพดี เพื่อความสวยงาม ทนทาน และป้องกันสนิม
- **Reflector** : ตัวสะท้อนแสงผลิตจากอะลูมิเนียมคุณภาพสูง ชนิดหลายเพชร ผ่านกระบวนการเคลือบผิวเพื่อความสวยงามและทนทาน
- **Frame** : ผลิตจากเหล็กคุณภาพดี พ่นทับด้วยสีฝุ่น
- **Color** : สีขาว
- **Protection Class** : IP20
- **Installation** : สำหรับการติดตั้งแบบฝังฝ้า
- **Application** : เหมาะสำหรับการตกแต่งภายในอาคาร เพื่อเพิ่มความสวยงามและให้แสงสว่างพื้นที่ทั่วไป เช่น โรงพยาบาล ห้างสรรพสินค้า โรงแรม คอนโดมิเนียม ร้านอาหาร โชว์รูม ร้านค้า ที่พักอาศัย หรืออื่นๆ



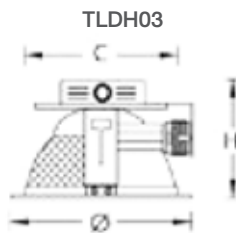
Recessed Downlight Type : TDLH02

MODEL	DIMENSION		CUT OUT C (mm.)	LAMP HOLDER	LAMP TYPE
	Ø	H			
TDLH02-17 TDLH02-19	170 195	85	150 175	E27 x 1	1 x PL 8,11,14 W.
				E27 x 2	2 x PL 8,11,14 W.
				G23 x 1	1 x PLS 7,9 W.
				G23 x 2	2 x PLS 7,9 W.
				G24 x 1	1 x PLC 13,18 W.
				G24 x 1	2 x PLC 13,18 W.

Recessed Downlight : TDLH03



- **Housing** : ตัวโคมผลิตจากแผ่นเหล็กคุณภาพสูง ขึ้นรูปด้วยเครื่องจักรประสิทธิภาพสูง
- **Surface Treatment** : ผ่านกระบวนการเตรียมผิวและอบภายใต้ความร้อนสูง ก่อนพ่นทับด้วยสีฝุ่นคุณภาพดี เพื่อความสวยงาม ทนทาน และป้องกันสนิม
- **Reflector** : ตัวสะท้อนแสงผลิตจากอะลูมิเนียมคุณภาพสูงชนิดสายเพชร ผ่านกระบวนการเคลือบผิวเพื่อความสวยงามและทนทาน
- **Frame** : ผลิตจากเหล็กคุณภาพดี พ่นทับด้วยสีฝุ่น
- **Color** : สีขาว
- **Protection Class** : IP20
- **Installation** : สำหรับการติดตั้งแบบฝังฝ้า
- **Application** : เหมาะสำหรับการตกแต่งภายในอาคาร เพื่อเพิ่มความสวยงามและให้แสงสว่างพื้นที่ทั่วไป เช่น โรงพยาบาล ห้างสรรพสินค้า โรงแรม คอนโดมิเนียม ร้านอาหาร โชว์รูม ร้านค้า ที่พักอาศัย หรืออื่นๆ



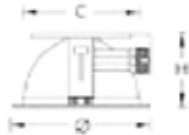
Recessed Downlight Type : TDLH03

MODEL	DIMENSION		CUT OUT C (mm.)	LAMP HOLDER	LAMP TYPE
	Ø	H			
TDLH03-E27	220	125	190	E27 x 1	1 x PL 14,18,20,23 W.
					MV 80,125 W.
					MH 70,100,150 W.
TDLH03-PL	220	165	190	E27 x 2	2 x PL 14,18,20,23 W.
				G23 x 1	1 x PLS 7,9 W.
				G23 x 2	2 x PLS 7,9 W.
				G24 x 1	1 x PLC 13,18,25 W.
				G24 x 2	2 x PLC 13,18,25 W.

บริษัท ซีที อีเลคทริค ซัพพลาย จำกัด
Recessed Downlight : TDLH04



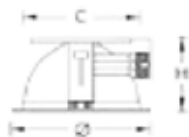
- **Housing** : ตัวโคมผลิตจากแผ่นเหล็กคุณภาพสูง ขึ้นรูปด้วยเครื่องจักรประสิทธิภาพสูง
- **Surface Treatment** : ผ่านกระบวนการเตรียมผิวและอบภายใต้ความร้อนสูง ก่อนพ่นทับด้วยสีฝุ่นคุณภาพดี เพื่อความสวยงาม ทนทาน และป้องกันสนิม
- **Reflector** : ตัวสะท้อนแสงผลิตจากอะลูมิเนียมคุณภาพสูง ชนิดเงินเงา ผ่านกระบวนการเคลือบผิวเพื่อความสวยงามและทนทาน
- **Frame** : ผลิตจากเหล็กคุณภาพดี พ่นทับด้วยสีฝุ่น
- **Color** : สีขาว
- **Protection Class** : IP20
- **Installation** : สำหรับการติดตั้งแบบฝังฝ้า
- **Application** : เหมาะสำหรับการตกแต่งภายในอาคาร เพื่อเพิ่มความสวยงามและให้แสงสว่างพื้นที่ทั่วไป เช่น โรงพยาบาล ห้างสรรพสินค้า โรงแรม คอนโดมิเนียม ร้านอาหาร โชว์รูม ร้านค้า ที่พักอาศัย หรืออื่นๆ



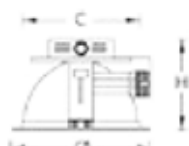
โทร : 02 550 9555



TDLH04-19



TDLH04-23



Recessed Downlight Type : TDLH04

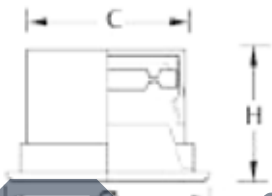
MODEL	DIMENSION		CUT OUT C (mm.)	LAMP HOLDER	LAMP TYPE
	Ø	H			
TDLH04-14	145	85	125	E27 x 1	PL 8,11,14 W.
TDLH04-17	170	85	150	E27 x 1	1 x PL 8,11,14 W.
TDLH04-19	195		175	E27 x 2	2 x PL 8,11,14 W.
TDLH04-23 E27	230	130	200	E27 x 1	1 x PL 18,20,23 W.
					MV 80,125 W.
					MH 70,100,150 W.
TDLH04-23 PL	230	170	200	E27 x 2	2 x PL 18,20,23 W.
				G23 x 1	1 x PLS 7,9 W.
				G23 x 2	2 x PLS 7,9 W.
				G24 x 1	1 x PLC 13,18,26 W.
				G24 x 2	2 x PLC 13,18,26 W.
				G24 x 3	3 x PLC 13,18,26 W.
				G24 x 1	1 x PLT 32,42 W.
				G24 x 2	2 x PLT 32,42 W.

Downlight Horizon

Enclosed Recessed Downlight : TDLG01

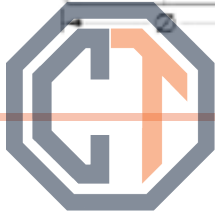


- **Housing** : ตัวโคมผลิตจากแผ่นเหล็กคุณภาพสูง ขึ้นรูปด้วยเครื่องจักรประสิทธิภาพสูง
- **Surface Treatment** : ผ่านกระบวนการเตรียมผิวและอบภายใต้ความร้อนสูง ก่อนพ่นทับด้วยสีฝุ่นคุณภาพดี เพื่อความสวยงาม ทนทาน และป้องกันสนิม
- **Reflector** : ตัวสะท้อนแสงผลิตจากอะลูมิเนียมคุณภาพสูง ชนิดเงินเงา ผ่านกระบวนการเคลือบผิวเพื่อความสวยงามและทนทาน
- **Diffuser** : ฝาครอบกระจก Tempered ชนิดทาวนุ่น สามารถทนความร้อนได้ดี
- **Frame** : ผลิตจากเหล็กคุณภาพดี พ่นทับด้วยสีฝุ่น
- **Color** : สีขาว
- **Protection Class** : IP54
- **Installation** : สำหรับการติดตั้งแบบฝังฝ้า
- **Application** : เหมาะสำหรับการตกแต่งภายในอาคาร เพื่อเพิ่มความสวยงามและให้แสงสว่างพื้นที่ทั่วไป เช่น โรงพยาบาล ห้างสรรพสินค้า โรงแรม คอนโดมิเนียม ร้านอาหาร โซว์รูม ร้านค้า ที่พักอาศัย หรืออื่นๆ



Recessed Downlight Type : TDLG01

MODEL	DIMENSION		CUT OUT C (mm.)	LAMP HOLDER	LAMP TYPE
	Ø	H			
TDLG01-70	230	125	210	FX 7s	MHN-TD 70 W.
TDLG01-156	280	125	210	FX 7s	MHN-TD 150 W.



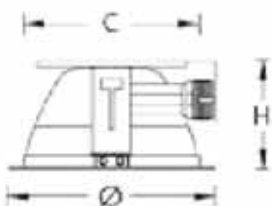
บริษัท ซีที อิเล็กทริค ซัพพลาย จำกัด

CT ELECTRIC SUPPLY CO., LTD.

Enclosed Recessed Downlight : TDLG04-14



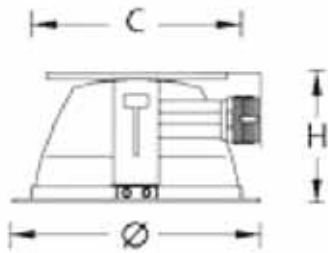
- **Housing** : ตัวโคมผลิตจากแผ่นเหล็กคุณภาพสูง ขึ้นรูปด้วยเครื่องจักรประสิทธิภาพสูง
- **Surface Treatment** : ผ่านกระบวนการเตรียมผิวและอบภายใต้ความร้อนสูง ก่อนพ่นทับด้วยสีฝุ่นคุณภาพดี เพื่อความสวยงาม ทนทาน และป้องกันสนิม
- **Reflector** : ตัวสะท้อนแสงผลิตจากอะลูมิเนียมคุณภาพสูง ชนิดเงินเงา ผ่านกระบวนการเคลือบผิวเพื่อความสวยงามและทนทาน
- **Diffuser** : ฝาครอบกระจกชนิดทาวนุ่น เพื่อเพิ่มความสวยงามและลดแสงแยตา
- **Frame** : ผลิตจากเหล็กคุณภาพดี พ่นทับด้วยสีฝุ่น
- **Color** : สีขาว
- **Protection Class** : IP54
- **Installation** : สำหรับการติดตั้งแบบฝังฝ้า
- **Application** : เหมาะสำหรับการตกแต่งภายในอาคาร เพื่อเพิ่มความสวยงามและให้แสงสว่างพื้นที่ทั่วไป เช่น โรงพยาบาล ห้างสรรพสินค้า โรงแรม คอนโดมิเนียม ร้านอาหาร โซว์รูม ร้านค้า ที่พักอาศัย หรืออื่นๆ



Recessed Downlight Type : TDLG04-14

MODEL	DIMENSION		CUT OUT C (mm.)	LAMP HOLDER	LAMP TYPE
	Ø	H			
TDLG04-14	145	88	125	E27	PL 8,11,14 W.

Enclosed Recessed Downlight : TDLG04-19



- **Housing** : ตัวโคมผลิตจากแผ่นเหล็กคุณภาพสูง ขึ้นรูปด้วยเครื่องจักรประสิทธิภาพสูง
- **Surface Treatment** : ผ่านกระบวนการเตรียมผิวและอบภายใต้ความร้อนสูง ก่อนพ่นทับด้วยสีฝุ่นคุณภาพดี เพื่อความสวยงาม ทนทาน และป้องกันสนิม
- **Reflector** : ตัวสะท้อนแสงผลิตจากอะลูมิเนียมคุณภาพสูง ชนิดเงินเงา ผ่านกระบวนการเคลือบผิวเพื่อความสวยงามและทนทาน
- **Diffuser** : ฝาครอบกระจกชนิดขาวทึบ เพื่อเพิ่มความสวยงามและลดแสงแยงตา
- **Frame** : ผลิตจากเหล็กคุณภาพดี พ่นทับด้วยสีฝุ่น
- **Color** : สีขาว
- **Protection Class** : IP54
- **Installation** : สำหรับการติดตั้งแบบฝังฝ้า
- **Application** : เหมาะสำหรับการตกแต่งภายในอาคาร เพื่อเพิ่มความสวยงามและให้แสงสว่างพื้นที่ทั่วไป เช่น โรงพยาบาล ห้างสรรพสินค้า โรงแรม คอนโดมิเนียม ร้านอาหาร โชว์รูม ร้านค้า ที่พักอาศัย หรือ อื่นๆ

Recessed Downlight Type : TDLG04-19

MODEL	DIMENSION		CUT OUT C (mm.)	LAMP HOLDER	LAMP TYPE
	Ø	H			
TDLG04-19	195	97	175	E27 x 1	1 x PL 8,11,14 W.
				E27 x 2	2 x PL 8,11,14 W.
				G23 x 1	1 x PLS 7,9 W.
				G23 x 2	2 x PLS 7,9 W.
				G24 x 1	1 x PLC 13,18 W.
				G24 x 2	2 x PLS 13,18 W.



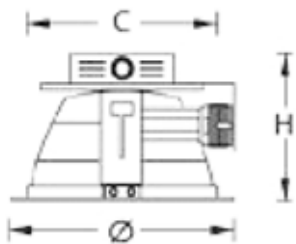
บริษัท ซีที อิเล็กทริก ซัพพลาย จำกัด
Enclosed Recessed Downlight : TDLG04-23

CT ELECTRIC SUPPLY CO., LTD.

- **Housing** : ตัวโคมผลิตจากแผ่นเหล็กคุณภาพสูง ขึ้นรูปด้วยเครื่องจักรประสิทธิภาพสูง
- **Surface Treatment** : ผ่านกระบวนการเตรียมผิวและอบภายใต้ความร้อนสูง ก่อนพ่นทับด้วยสีฝุ่นคุณภาพดี เพื่อความสวยงาม ทนทาน และป้องกันสนิม
- **Reflector** : ตัวสะท้อนแสงผลิตจากอะลูมิเนียมคุณภาพสูง ชนิดเงินเงา ผ่านกระบวนการเคลือบผิวเพื่อความสวยงามและทนทาน
- **Diffuser** : ฝาครอบกระจกชนิดขาวทึบ เพื่อเพิ่มความสวยงามและลดแสงแยงตา
- **Frame** : ผลิตจากเหล็กคุณภาพดี พ่นทับด้วยสีฝุ่น
- **Color** : สีขาว
- **Protection Class** : IP54
- **Installation** : สำหรับการติดตั้งแบบฝังฝ้า
- **Application** : เหมาะสำหรับการตกแต่งภายในอาคาร เพื่อเพิ่มความสวยงามและให้แสงสว่างพื้นที่ทั่วไป เช่น โรงพยาบาล ห้างสรรพสินค้า โรงแรม คอนโดมิเนียม ร้านอาหาร โชว์รูม ร้านค้า ที่พักอาศัย หรือ อื่นๆ

Recessed Downlight Type : TDLG04-23

MODEL	DIMENSION		CUT OUT C (mm.)	LAMP HOLDER	LAMP TYPE
	Ø	H			
TDLG04-23-E27	230	122	200	E27 x 1	1 x PL 18,20,23 W.
				E27 x 2	2 x PL 18,20,23 W.
				G23 x 1	1 x PLS 7,9 W.
TDLG04-23-PL	230	162	200	G23 x 2	2 x PLS 7,9 W.
				G24 x 1	1 x PLC 13,18,26 W.
				G24 x 2	2 x PLC 13,18,26 W.
				G24 x 1	1 x PLT 32,42 W.
				G24 x 1	2 x PLT 32,42 W.

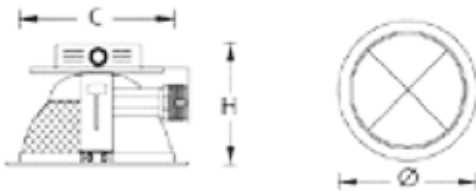


Downlight Horizon

Downlight Shallow Cross Vane Louver : TDLS-01



- **Housing** : ตัวโคมผลิตจากแผ่นเหล็กคุณภาพสูง ขึ้นรูปด้วยเครื่องจักรประสิทธิภาพสูง
- **Surface Treatment** : ผ่านกระบวนการเตรียมผิวและอบภายใต้ความร้อนสูง ก่อนพ่นทับด้วยสีฝุ่นคุณภาพดี เพื่อความสวยงาม ทนทาน และป้องกันสนิม
- **Reflector** : ตัวสะท้อนแสงผลิตจากอะลูมิเนียมคุณภาพสูง ชนิดหลายเพชร ผ่านกระบวนการเคลือบผิวเพื่อความสวยงามและทนทาน
- **Louwer** : หน้าตะแกรงผลิตจากอะลูมิเนียมคุณภาพสูง
- **Frame** : ผลิตจากเหล็กคุณภาพดี พ่นทับด้วยสีฝุ่น
- **Color** : สีขาว
- **Protection Class** : IP20
- **Installation** : สำหรับการติดตั้งแบบฝังฝ้า
- **Application** : เหมาะสำหรับการตกแต่งภายในอาคาร เพื่อเพิ่มความสวยงามและให้แสงสว่างพื้นที่ทั่วไป เช่น โรงพยาบาล ห้างสรรพสินค้า โรงแรม คอนโดมิเนียม ร้านอาหาร โชว์รูม ร้านค้า ที่พักอาศัย หรืออื่นๆ



Recessed Downlight Type : TDLS01

MODEL	DIMENSION		CUT OUT C (mm.)	LAMP HOLDER	LAMP TYPE
	Ø	H			
TDLS-01-E27	220	125	190	E27 x 1	1 x PL 14,18,20,23 W.
				E27 x 2	2 x PL 14,18,20,23 W.
TDLS-01-PL	220	165	190	G23 x 1	1 x PLS 7,9 W.
				G23 x 2	2 x PLS 7,9 W.
				G24 x 1	1 x PLC 13,16,26 W.
				G24 x 2	2 x PLC 13,16,26 W.



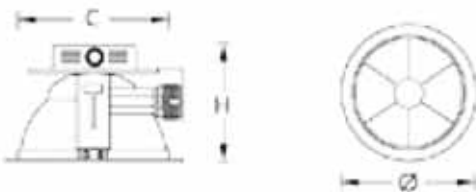
บริษัท ซีที อิเล็กทริก ซัพพลาย จำกัด
CT ELECTRIC SUPPLY CO., LTD.

Downlight Shallow Cross Vane Louver : TDLS-02



- **Housing** : ตัวโคมผลิตจากแผ่นเหล็กคุณภาพสูง ขึ้นรูปด้วยเครื่องจักรประสิทธิภาพสูง
- **Surface Treatment** : ผ่านกระบวนการเตรียมผิวและอบภายใต้ความร้อนสูง ก่อนพ่นทับด้วยสีฝุ่นคุณภาพดี เพื่อความสวยงาม ทนทาน และป้องกันสนิม
- **Reflector** : ตัวสะท้อนแสงผลิตจากอะลูมิเนียมคุณภาพสูง ชนิดเงินเงา ผ่านกระบวนการเคลือบผิวเพื่อความสวยงามและทนทาน
- **Louwer** : หน้าตะแกรงผลิตจากอะลูมิเนียมคุณภาพสูง
- **Frame** : ผลิตจากเหล็กคุณภาพดี พ่นทับด้วยสีฝุ่น
- **Color** : สีขาว
- **Protection Class** : IP20
- **Installation** : สำหรับการติดตั้งแบบฝังฝ้า
- **Application** : เหมาะสำหรับการตกแต่งภายในอาคาร เพื่อเพิ่มความสวยงามและให้แสงสว่างพื้นที่ทั่วไป เช่น โรงพยาบาล ห้างสรรพสินค้า โรงแรม คอนโดมิเนียม ร้านอาหาร โชว์รูม ร้านค้า ที่พักอาศัย หรือ อื่นๆ

Recessed Downlight Type : TDLS-02



MODEL	DIMENSION		CUT OUT C (mm.)	LAMP HOLDER	LAMP TYPE
	Ø	H			
TDLS-02-E27	240	130	210	E27 x 1	1 x PL 14,18,20,23 W.
				E27 x 2	2 x PL 14,18,20,23 W.
TDLS-02-E27	240	170	210	G23 x 1	1 x PLS 7,9 W.
				G23 x 2	2 x PLS 7,9 W.
				G24 x 1	1 x PLC 13,18,26 W.
				G24 x 2	2 x PLC 13,18,26 W.

โคมดาวนไลท์แบบฝังฟ้า หน้าสี่เหลี่ยม Recess Downlight (Square Type)



บริษัท ซีที อิเล็กทริก ซัพพลาย จำกัด
CT ELECTRIC SUPPLY CO., LTD.

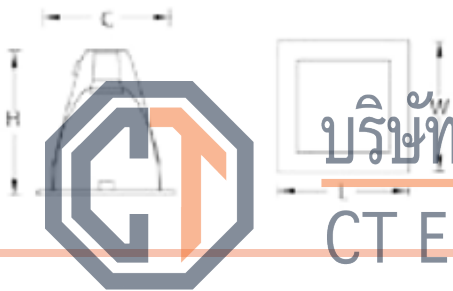
โทร : 02 550 9555

Recessed Square Downlight : TDL-06



- **Housing** : ตัวโคมผลิตจากแผ่นเหล็กคุณภาพสูง ขึ้นรูปด้วยเครื่องจักรประสิทธิภาพสูง
- **Surface Treatment** : ผ่านกระบวนการเตรียมผิวและอบภายใต้ความร้อนสูง ก่อนพ่นทับด้วยสีฝุ่นคุณภาพดี เพื่อความสวยงาม ทนทาน และป้องกันสนิม
- **Reflector** : ตัวสะท้อนแสงผลิตจากอะลูมิเนียมคุณภาพสูง ชนิดเงินเงา ผ่านกระบวนการเคลือบผิวเพื่อความสวยงามและทนทาน
- **Frame** : ผลิตจากอะลูมิเนียมขึ้นรูป
- **Color** : สีขาว, สีดำ, สีเงิน
- **Protection Class** : IP20
- **Installation** : สำหรับการติดตั้งแบบฝังฝ้า
- **Application** : เหมาะสำหรับการตกแต่งภายในอาคาร เพื่อเพิ่มความสวยงาม และให้แสงสว่างพื้นที่ทั่วไป เช่น โรงพยาบาล ห้างสรรพสินค้า โรงแรม คอนโดมิเนียม ร้านอาหาร โชว์รูม ร้านค้า ที่พักอาศัย หรืออื่นๆ

Recessed Downlight Type : TDL-06



MODEL	DIMENSION (mm.)			CUT OUT (mm.)		LAMP HOLDER	LAMP TYPE
	L	W	H	L	W		
TDL-06	125	125	183	110	110	E27	PL 8,11,14 W.
						G23	PLS 7,9 W.
						G24	PLC 13,18 W.

บริษัท ซีที อิเล็กทริก ซัพพลาย จำกัด
 CT ELECTRIC SUPPLY CO., LTD.

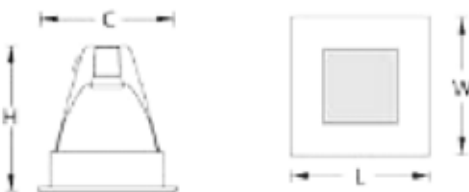
Enclosed Recessed Square Downlight : TDLG-06

โทร : 02 550 9555



- **Housing** : ตัวโคมผลิตจากแผ่นเหล็กคุณภาพสูง ขึ้นรูปด้วยเครื่องจักรประสิทธิภาพสูง
- **Surface Treatment** : ผ่านกระบวนการเตรียมผิวและอบภายใต้ความร้อนสูง ก่อนพ่นทับด้วยสีฝุ่นคุณภาพดี เพื่อความสวยงาม ทนทาน และป้องกันสนิม
- **Reflector** : ตัวสะท้อนแสงผลิตจากอะลูมิเนียมคุณภาพสูง ชนิดเงินเงา ผ่านกระบวนการเคลือบผิวเพื่อความสวยงามและทนทาน)
- **Diffuser** : ฝาครอบกระจกฝ้า ช่วยลดแสงแยงตา
- **Frame** : ผลิตจากเหล็กคุณภาพดี พ่นทับด้วยสีฝุ่น
- **Color** : สีขาว, สีดำ, สีเงิน
- **Protection Class** : IP44
- **Installation** : สำหรับการติดตั้งแบบฝังฝ้า
- **Application** : เหมาะสำหรับการตกแต่งภายในอาคาร เพื่อเพิ่มความสวยงาม และให้แสงสว่างพื้นที่ทั่วไป เช่น โรงพยาบาล ห้างสรรพสินค้า โรงแรม คอนโดมิเนียม ร้านอาหาร โชว์รูม ร้านค้า ที่พักอาศัย หรืออื่นๆ

Recessed Downlight Type : TDLG-06



MODEL	DIMENSION (mm.)			CUT OUT (mm.)		LAMP HOLDER	LAMP TYPE
	L	W	H	L	W		
TDLG-06	125	125	183	110	110	E27	PL 8,11,14 W.
						G23	PLS 7,9 W.
						G24	PLC 13,18 W.

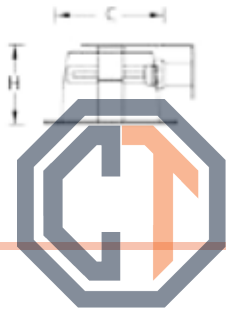
Recessed Square Downlight : TDL-07



- **Housing** : ตัวโคมผลิตจากแผ่นเหล็กคุณภาพสูง ขึ้นรูปด้วยเครื่องจักรประสิทธิภาพสูง
- **Surface Treatment** : ผ่านกระบวนการเตรียมผิวและอบภายใต้ความร้อนสูง ก่อนพ่นกับด้วยสีฝุ่นคุณภาพดี เพื่อความสวยงาม ทนทาน และป้องกันสนิม
- **Reflector** : ตัวสะท้อนแสงผลิตจากอะลูมิเนียมคุณภาพสูง ชนิดเงินเงา ผ่านกระบวนการเคลือบผิวเพื่อความสวยงามและทนทาน
- **Frame** : ผลิตจากอะลูมิเนียมขึ้นรูป
- **Color** : สีขาว, สีดำ, สีสเงิน
- **Protection Class** : IP20
- **Installation** : สำหรับการติดตั้งแบบฝังฝ้า
- **Application** : เหมาะสำหรับการตกแต่งภายในอาคาร เพื่อเพิ่มความสวยงามและให้แสงสว่างพื้นที่ทั่วไป เช่น โรงพยาบาล ห้างสรรพสินค้า โรงแรม คอนโดมิเนียม ร้านอาหาร โชว์รูม ร้านค้า ที่พักอาศัยหรืออื่นๆ

Recessed Downlight Type : TDL-07

MODEL	DIMENSION (mm.)			CUT OUT (mm.)		LAMP HOLDER	LAMP TYPE
	L	W	H	L	W		
TDL-07-10	100	100	80	85	85	E27	PL 5,8 W.
TDL-07-12	125	125	50	110	110	E27	PL 8,11,14 W.
						G24	PLC 13 W.
TDL-07-18	180	180	134	160	160	E27	1 x PL 14,18,23 W.
						E27 x 2	2 x PL 14,18,23 W.
						G24	1 x PLC 13,18,26 W.
						G24 x 2	2 x PLC 13,18,26 W.



บริษัท ซีที อิเล็กทริก ซัพพลาย จำกัด


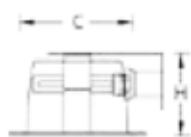
CT ELECTRIC SUPPLY CO., LTD.

Enclosed Recessed Square Downlight : TDLG-07

- โทร : 02 550 9555
- **Housing** : ตัวโคมผลิตจากแผ่นเหล็กคุณภาพสูง ขึ้นรูปด้วยเครื่องจักรประสิทธิภาพสูง
 - **Surface Treatment** : ผ่านกระบวนการเตรียมผิวและอบภายใต้ความร้อนสูง ก่อนพ่นกับด้วยสีฝุ่นคุณภาพดี เพื่อความสวยงาม ทนทาน และป้องกันสนิม
 - **Reflector** : ตัวสะท้อนแสงผลิตจากอะลูมิเนียมคุณภาพสูง ชนิดเงินเงา ผ่านกระบวนการเคลือบผิวเพื่อความสวยงามและทนทาน
 - **Diffuser** : ฝาครอบกระจกฝ้า ช่วยลดแสงแยงตา
 - **Frame** : ผลิตจากเหล็กคุณภาพดี พ่นกับด้วยสีฝุ่น
 - **Color** : สีขาว, สีดำ, สีสเงิน
 - **Protection Class** : IP54
 - **Installation** : สำหรับการติดตั้งแบบฝังฝ้า
 - **Application** : เหมาะสำหรับการตกแต่งภายในอาคาร เพื่อเพิ่มความสวยงามและให้แสงสว่างพื้นที่ทั่วไป เช่น โรงพยาบาล ห้างสรรพสินค้า โรงแรม คอนโดมิเนียม ร้านอาหาร โชว์รูม ร้านค้า ที่พักอาศัยหรืออื่นๆ

Recessed Downlight Type : TDLG-07

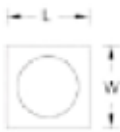
MODEL	DIMENSION (mm.)			CUT OUT (mm.)		LAMP HOLDER	LAMP TYPE
	L	W	H	L	W		
TDLG-07-10	100	100	80	85	85	E27	PL 5,8, W.
TDLG-07-12	125	125	80	110	110	E27	PL 8,11,14 W.
						G24	PLC 13 W.
TDLG-07-12	180	180	134	160	160	E27	1 x PL 14,18,23 W.
						E27 x 2	2 x PL 14,18,23 W.
						G24	1 x PLC 13,18,26 W.
						G24 x 2	2 x PLC 13,18,26 W.





RECESSED MULTIPLE DOWNLIGHT

TDL-09-1B



TDL-09-1B
บริษัท ซีที อีเลคทริก ซัพพลาย จำกัด
CT ELECTRIC SUPPLY CO., LTD.

• Housing : ผลิตจากเหล็กคุณภาพสูง ใช้น้ำมันด้วยเครื่องจักรประสิทธิภาพสูง

• Surface Treatment : ผ่านกระบวนการเตรียมผิวและอบภายใต้ความร้อนสูง ก่อนพ่นด้วยสีฝุ่นคุณภาพดี เพื่อความสวยงามทนทาน และป้องกันสนิม

• Reflector : ติดสะท้อนแสงสีทาจากอะลูมิเนียมคุณภาพสูง เพื่อช่วยเพิ่มประสิทธิภาพในการให้แสงสว่าง

• Frame : ผลิตจากเหล็กคุณภาพดี พ่นกับด้วยสีฝุ่น

• Color : สีขาว, สีดำ

• Protection Class : IP20

• Installation : สำหรับการติดตั้งแบบฝังฝ้า

• Application : เหมาะสำหรับการตกแต่งภายในอาคาร เพื่อเพิ่มความสวยงามและให้แสงสว่างพื้นที่ทั่วไป เช่น โรงพยาบาล ห้างสรรพสินค้า โรงแรม คอนโดมิเนียม ร้านอาหาร ไซรุ่ม ร้านค้า ที่พักอาศัย หรืออื่นๆ

โทร : 02 550 9555

TDL-09-2B



Recessed Downlight Type : TDL-09-1B

MODEL	DIMENSION (mm.)			CUT OUT (mm.)		LAMP HOLDER	LAMP TYPE
	L	W	H	L	W		
TDL-09-1B	130	130	140	110	110	E27	PL 8,11,14 W.
						G23	PLS 7
						G24	PLC 13

Recessed Downlight Type : TDL09-2B

MODEL	DIMENSION (mm.)			CUT OUT (mm.)		LAMP HOLDER	LAMP TYPE
	L	W	H	L	W		
TDLG-06	125	125	163	110	110	E27	PL 8,11,14 W.
						G23	PLS 7,9 W.
						G24	PLC 13,18 W.

RECESSED MULTIPLE DOWNLIGHT

TDLB-01-1



TDLB-01

Specification

- **Housing** : ตัวโคมผลิตจากแผ่นเหล็กคุณภาพสูง ขึ้นรูปด้วยเครื่องจักรประสิทธิภาพสูง
- **Surface Treatment** : ผ่านกระบวนการเตรียมผิวและอบภายใต้ความร้อนสูง ก่อนพ่นทับด้วยสีฝุ่นคุณภาพดี เพื่อความสวยงาม ทนทาน และป้องกันสนิม
- **Frame** : ผลิตจากเหล็กคุณภาพดี พ่นทับด้วยสีฝุ่น
- **Lamp Ring** : ผลิตจากเหล็กคุณภาพดี พ่นทับด้วยสีฝุ่น
- **Color** : สีขาว, สีดำ, สีเงิน
- **Protection Class** : IP20
- **Installation** : สำหรับการติดตั้งแบบฝังฝ้า
- **Application** : เหมาะสำหรับการตกแต่งภายในอาคาร เพื่อเพิ่มความสวยงาม และให้แสงสว่างพื้นที่ทั่วไป เช่น โรงพยาบาล ห้างสรรพสินค้า โรงแรม คอนโดมิเนียม ร้านอาหาร โชว์รูม ร้านค้า ที่พักอาศัย หรืออื่นๆ

TDLB-01-2



บริษัท ซีที อิเล็กทริก ซัพพลาย จำกัด
 CT ELECTRIC SUPPLY CO., LTD.
 โทร : 02-550 9555

TDLB-01-3



Recessed Downlight Type : TDLB-01-1

MODEL	DIMENSION (mm.)			CUT OUT (mm.)		LAMP HOLDER	LAMP TYPE
	L	W	H	L	W		
TDLB-01-1	205	205	90	180	180	GU5.3	1 x QR111 12V. 50,75,100 W.

Recessed Downlight Type : TDLB-01-2

MODEL	DIMENSION (mm.)			CUT OUT (mm.)		LAMP HOLDER	LAMP TYPE
	L	W	H	L	W		
TDLB-01-2	350	205	90	330	180	GU5.3 x 2	2 x QR111 12V. 50,75,100 W.

Recessed Downlight Type : TDLB-01-3

MODEL	DIMENSION (mm.)			CUT OUT (mm.)		LAMP HOLDER	LAMP TYPE
	L	W	H	L	W		
TDLB-01-3	495	205	90	470	180	GU5.3	3 x QR111 12V. 50,75,100 W.
TDLB-01-4	640	205	90	620	180	GU5.3	4 x QR111 12V. 50,75,100 W.
TDLB-01-4X	350	350	90	330	330	GU5.3	4 x QR111 12V. 50,75,100 W.

Downlight Multiple

RECESSED MULTIPLE DOWNLIGHT

TDLB-02-1G/E


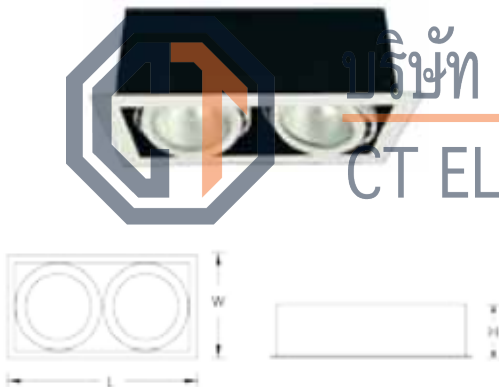


TDLB-02

Specification

- **Housing** : ตัวโคมผลิตจากแผ่นเหล็กคุณภาพสูง ขึ้นรูปด้วยเครื่องจักรประสิทธิภาพสูง
- **Surface Treatment** : ผ่านกระบวนการเตรียมผิวและอบภายใต้ความร้อนสูง ก่อนพ่นทับด้วยสีฝุ่นคุณภาพดี เพื่อความสวยงาม ทนทาน และป้องกันสนิม
- **Reflector** : ตัวสะท้อนแสงผลิตจากอะลูมิเนียมคุณภาพสูง ชนิดเงินเงา ผ่านกระบวนการเคลือบผิวเพื่อความสวยงามและทนทาน
- **Diffuser** : ฝาครอบกระจก Tempered สามารถทนความร้อนได้ดี
- **Frame** : ผลิตจากเหล็กคุณภาพดี พ่นทับด้วยสีฝุ่น
- **Lamp Ring** : ผลิตจากอะลูมิเนียมคุณภาพสูง
- **Color** : สีขาว, สีดำ , สีเงิน
- **Protection Class** : IP20
- **Installation** : สำหรับการติดตั้งแบบฝังฝ้า
- **Application** : เหมาะสำหรับการตกแต่งภายในอาคาร เพื่อเพิ่มความสวยงาม และให้แสงสว่างพื้นที่ทั่วไป เช่น โรงพยาบาล ห้างสรรพสินค้า โรงแรม คอนโดมิเนียม ร้านอาหาร โชว์รูม ร้านค้า ที่พักอาศัย หรือ อื่นๆ

TDLB-02-2G/E



Recessed Downlight Type : TDLB-02-1G/E

MODEL	DIMENSION (mm.)			CUT OUT (mm.)		LAMP HOLDER	LAMP TYPE
	L	W	H	L	W		
TDLB-02-1G/E-P1	196	196	168	175	175	E27	1 x PAR30 75 W. 1 x CDM-R 35,70 W.
TDLB-02-1G/E-T1	196	196	168	175	175	G12	CDM-T 35,70,150 W.

TDLB-01-3,4,45G/E



Recessed Downlight Type : TDLB-02-2G/E

MODEL	DIMENSION (mm.)			CUT OUT (mm.)		LAMP HOLDER	LAMP TYPE
	L	W	H	L	W		
TDLB-02-2G/E-P2	346	196	168	325	175	E27 x 2	2 x PAR30 75 W. 2 x CDM-R 35,75 W.
TDLB-02-2G/E-T2	346	196	168	325	175	G12 x 2	2 x CDM-T 35,70,150 W.

Recessed Downlight Type : TDLB-01-3,4,45G/E

MODEL	DIMENSION (mm.)			CUT OUT (mm.)		LAMP HOLDER	LAMP TYPE
	L	W	H	L	W		
TDLB-02-3G/E-P3	486	196	168	465	175	E27 x 3	3 x PAR30 75 W. 3 x CDM-R 35,75 W.
TDLB-02-3G/E-T3	486	196	168	465	175	G12 x 3	3 x CDM-T 35,70,150 W.
TDLB-02-4G/E-P4	626	196	168	600	175	E27 x 4	4 x PAR30 75 W. 4 x CDM-R 35,75 W.
TDLB-02-4G/E-T4	626	196	168	600	175	G12 x 4	4 x CDM-T 35,70,150 W.
TDLB-02-4/5G/E-P4X	346	346	168	325	325	E27 x 4	4 x PAR30 75 W. 4 x CDM-R 35,70 W.
TDLB-02-4/5G/E-T4X	346	346	168	325	325	G12 x 4	4 x CDM-T 35,70,150 W.


RECESSED MULTIPLE DOWNLIGHT

TDLB-03

Specification

- **Housing** : ตัวโคมผลิตจากแผ่นเหล็กคุณภาพสูง ขึ้นรูปด้วยเครื่องจักรประสิทธิภาพสูง
- **Surface Treatment** : ผ่านกระบวนการเตรียมผิวและอบภายใต้ความร้อนสูง ก่อนพ่นทับด้วยสีฝุ่นคุณภาพดี เพื่อความสวยงาม ทนทาน และป้องกันสนิม
- **Frame** : ผลิตจากอะลูมิเนียมคุณภาพดี (สำหรับรุ่น TDLB-03-1) และผลิตจากเหล็กคุณภาพดี พ่นทับด้วยสีฝุ่น (สำหรับรุ่น TDLB-03-2 / TDLB-03-3 / TDLB-03-4 / TDLB-03-4x)
- **Lamp Ring** : ผลิตจากอะลูมิเนียมคุณภาพสูง
- **Color** : สีขาว, สีดำ, สีเงิน
- **Protection Class** : IP20
- **Installation** : สำหรับการติดตั้งแบบฝังฝ้า
- **Application** : เหมาะสำหรับการตกแต่งภายในอาคาร เพื่อเพิ่มความสวยงาม และให้แสงสว่างพื้นที่ทั่วไป เช่น โรงพยาบาล ห้างสรรพสินค้า โรงแรม คอนโดมิเนียม ร้านอาหาร โชว์รูม ร้านค้า ที่พักอาศัย หรืออื่นๆ

TDLB-03-1



TDLB-03-2



บริษัท ซีที อิเล็กทริก ซัพพลาย จำกัด
 CT ELECTRIC SUPPLY CO., LTD.
 โทร : 02-550-9555

Recessed Downlight Type : TDLB-03-1

MODEL	DIMENSION (mm.)			CUT OUT (mm.)		LAMP HOLDER	LAMP TYPE
	L	W	H	L	W		
TDLB-03-1	125	125	120	110	110	GU5.3	1 x MR16 50,75,100 W.

Recessed Downlight Type : TDLB-03-2

MODEL	DIMENSION (mm.)			CUT OUT (mm.)		LAMP HOLDER	LAMP TYPE
	L	W	H	L	W		
TDLB-03-2	325	125	120	210	110	GU5.3 x 2	2 x MR16 12V. 50W.

TDLB-03-3,4,45



Recessed Downlight Type : TDLB-03-3,4,4/5

MODEL	DIMENSION (mm.)			CUT OUT (mm.)		LAMP HOLDER	LAMP TYPE
	L	W	H	L	W		
TDLB-03-3	310	125	120	290	110	GU5.3 x 3	3 x MR16 12V. 50W.
TDLB-03-4	390	125	120	370	110	GU5.3 x 4	4 x MR16 12V. 50W.
TDLB-03-4x	232	232	120	210	210	GU5.3 x 4	4 x MR16 12V. 50W.


RECESSED MULTIPLE DOWNLIGHT

TDLB-04

Specification

- **Housing** : ตัวโคมผลิตจากแผ่นเหล็กคุณภาพสูง ขึ้นรูปด้วยเครื่องจักรประสิทธิภาพสูง
- **Surface Treatment** : ผ่านกระบวนการเตรียมผิวและอบภายใต้ความร้อนสูง ก่อนพ่นทับด้วยสีฝุ่นคุณภาพดี เพื่อความสวยงาม ทนทาน และป้องกันสนิม
- **Frame** : ผลิตจากเหล็กคุณภาพดี พ่นทับด้วยสีฝุ่น
- **Color** : สีขาว, สีดำ, สีเงิน
- **Protection Class** : IP20
- **Installation** : สำหรับการติดตั้งแบบฝังฝ้า
- **Application** : เหมาะสำหรับการตกแต่งภายในอาคาร เพื่อเพิ่มความสวยงาม และให้แสงสว่างพื้นที่ทั่วไป เช่น โรงพยาบาล ห้องสรรพสินค้า โรงแรม คอนโดมิเนียม ร้านอาหาร โชว์รูม ร้านค้า ที่พักอาศัย หรือ อื่นๆ

TDLB-04-1



TDLB-04-2




Recessed Downlight Type : TDLB-04-1

MODEL	DIMENSION (mm.)			CUT OUT (mm.)		LAMP HOLDER	LAMP TYPE
	L	W	H	L	W		
TDLB-04-1	100	100	45	85	85	GU5.3	1 x MR16 12V. 50W.

Recessed Downlight Type : TDLB-04-2

MODEL	DIMENSION (mm.)			CUT OUT (mm.)		LAMP HOLDER	LAMP TYPE
	L	W	H	L	W		
TDLB-04-2	170	100	45	150	85	GU5.3 x 2	2 x MR16 12V. 50W.

TDLB-04-3,4,45



Recessed Downlight Type : TDLB-04-3,4,4/5

MODEL	DIMENSION (mm.)			CUT OUT (mm.)		LAMP HOLDER	LAMP TYPE
	L	W	H	L	W		
TDLB-04-3	240	100	45	220	85	GU5.3 x 3	3 x MR16 12V. 50W.
TDLB-04-4	310	100	45	290	85	GU5.3 x 4	4 x MR16 12V. 50W.
TDLB-04-4/5	170	170	45	150	150	GU5.3 x 4	4 x MR16 12V. 50W.

โคมดาวนไลท์ฮาโลเจนชนิดฝังฝ้า

Recess Halogen Downlight



บริษัท ซีที อิเล็กทริก ซัพพลาย จำกัด
CT. ELECTRIC SUPPLY CO., LTD.
โทร : 02 550 9555

TDLH-03

RECESSED HALOGEN DOWNLIGHT : TDLH-03




- **Housing** : ตัวโคมผลิตจากแผ่นเหล็กคุณภาพสูง ขึ้นรูปด้วยเครื่องจักรประสิทธิภาพสูง
- **Surface Treatment** : ผ่านกระบวนการเตรียมผิวและอบภายใต้ความร้อนสูง ก่อนพ่นทับด้วยสีฝุ่นคุณภาพดี เพื่อความสวยงาม ทนทาน และป้องกันสนิม
- **Reflector** : ตัวสะท้อนแสงผลิตจากอะลูมิเนียมคุณภาพสูง ชนิดหลายเพชร ผ่านกระบวนการเคลือบผิวเพื่อความสวยงามและทนทาน
- **Frame** : ผลิตจากเหล็กคุณภาพดี พ่นทับด้วยสีฝุ่น
- **Installation** : สำหรับการติดตั้งแบบฝังฝ้า
- **Application** : เหมาะสำหรับการตกแต่งภายในอาคาร เพื่อเพิ่มความสวยงาม และให้แสงสว่างพื้นที่ทั่วไป เช่น โรงพยาบาล ห้างสรรพสินค้า โรงแรม คอนโดมิเนียม ร้านอาหาร โชว์รูม ร้านค้า ที่พักอาศัย หรืออื่นๆ

Recessed Downlight Type : TDLH-03

MODEL	DIMENSION (mm.)		CUT OUT C (mm.)	LAMP HOLDER	LAMP TYPE
	L	W			
TDLH-03	75	40	65	GU5.3	MR16 12V. 50W. 36 D LED 12V. 4W 10D.

TDLH-04

RECESSED HALOGEN DOWNLIGHT : TDLH-04



- **Housing** : ตัวโคมผลิตจากแผ่นเหล็กคุณภาพสูง ขึ้นรูปด้วยเครื่องจักรประสิทธิภาพสูง
- **Surface Treatment** : ผ่านกระบวนการเตรียมผิวและอบภายใต้ความร้อนสูง ก่อนพ่นทับด้วยสีฝุ่นคุณภาพดี เพื่อความสวยงาม ทนทาน และป้องกันสนิม
- **Reflector** : ตัวสะท้อนแสงผลิตจากอะลูมิเนียมคุณภาพสูง ชนิดหลายเพชร ผ่านกระบวนการเคลือบผิวเพื่อความสวยงามและทนทาน
- **Frame** : ผลิตจากเหล็กคุณภาพดี พ่นทับด้วยสีฝุ่น
- **Installation** : สำหรับการติดตั้งแบบฝังฝ้า
- **Application** : เหมาะสำหรับการตกแต่งภายในอาคาร เพื่อเพิ่มความสวยงาม และให้แสงสว่างพื้นที่ทั่วไป เช่น โรงพยาบาล ห้างสรรพสินค้า โรงแรม คอนโดมิเนียม ร้านอาหาร โชว์รูม ร้านค้า ที่พักอาศัย หรืออื่นๆ

Recessed Downlight Type : TDLH-04 (ตัวโคมปรับมุมได้ 30° ในแนวนอน)

MODEL	DIMENSION (mm.)		CUT OUT C (mm.)	LAMP HOLDER	LAMP TYPE
	L	W			
TDLH-04	85	40	75	GU5.3	MR16 12V. 50W. 36 D LED 12V. 4W 10D.

TDLH-05

RECESSED HALOGEN DOWNLIGHT : TDLH-05



- **Housing** : ตัวโคมผลิตจากแผ่นเหล็กคุณภาพสูง ขึ้นรูปด้วยเครื่องจักรประสิทธิภาพสูง
- **Surface Treatment** : ผ่านกระบวนการเตรียมผิวและอบภายใต้ความร้อนสูง ก่อนพ่นทับด้วยสีฝุ่นคุณภาพดี เพื่อความสวยงาม ทนทาน และป้องกันสนิม
- **Reflector** : ตัวสะท้อนแสงผลิตจากอะลูมิเนียมคุณภาพสูง ชนิดหลายเพชร ผ่านกระบวนการเคลือบผิวเพื่อความสวยงามและทนทาน
- **Frame** : ผลิตจากเหล็กคุณภาพดี พ่นทับด้วยสีฝุ่น
- **Installation** : สำหรับการติดตั้งแบบฝังฝ้า
- **Application** : เหมาะสำหรับการตกแต่งภายในอาคาร เพื่อเพิ่มความสวยงาม และให้แสงสว่างพื้นที่ทั่วไป เช่น โรงพยาบาล ห้างสรรพสินค้า โรงแรม คอนโดมิเนียม ร้านอาหาร โชว์รูม ร้านค้า ที่พักอาศัย หรืออื่นๆ

Recessed Downlight Type : TDLH-05 (ตัวโคมปรับมุมได้ 30° ในแนวนอน)

MODEL	DIMENSION (mm.)		CUT OUT C (mm.)	LAMP HOLDER	LAMP TYPE
	L	W			
TDLH-05	100	55	90	GU5.3	MR16 12V. 50W. 36 D LED 12V. 4W 10D.

บริษัท ซีที อิเล็กทริค ซัพพลาย จำกัด
CT ELECTRIC SUPPLY CO., LTD.

โทร : 02 530 9555

TDLH-06



TDLH-07



TDLH-08



TDLH-09



RECESSED HALOGEN DOWNLIGHT

TDLH-06,07,08,09

- **Housing** : ตัวโคมผลิตจากอะลูมิเนียมคุณภาพดี
- **Surface Treatment** : ผ่านกระบวนการเตรียมผิวและอบภายใต้ความร้อนสูง ก่อนพ่นทับด้วยสีฝุ่นคุณภาพดี เพื่อความสวยงาม ทนทาน และป้องกันสนิม
- **Frame** : ผลิตจากอะลูมิเนียมคุณภาพดี
- **Color** : สีขาว
- **Protection Class** : IP20
- **Installation** : สำหรับการติดตั้งแบบฝังฝ้า
- **Application** : เหมาะสำหรับการตกแต่งภายในอาคาร เพื่อเพิ่มความสวยงาม และให้แสงสว่างเฉพาะที่ เช่น โรงพยาบาล ห้องสรรพสินค้า โรงแรม คอนโดมิเนียม ร้านอาหาร โชว์รูม ร้านค้า ที่พักอาศัย หรืออื่นๆ

Recessed Downlight Type : TDLH-06 (ตัวโคมปรับมุมได้ 30°)

MODEL	DIMENSION (mm.)			CUT OUT (mm.)		LAMP HOLDER	LAMP TYPE
	L	W	H	L	W		
TDLH-06	100	100	55	85	85	GU5.3	MR16 12V. 50W. 36D LED 12V. 4W. 10D

Recessed Downlight Type : TDLH-07 (ตัวโคมปรับมุมได้ 90°และหมุนได้รอบ 360°)

MODEL	DIMENSION (mm.)		CUT OUT C (mm.)	LAMP HOLDER	LUMEN (max)	LAMP TYPE
	L	W				
TDLH-07	130	72	115	GU5.3	1200 cd. 1050 cd.	MR16 12V. 50W. 36 D LED 12V. 4W 10D.

Recessed Downlight Type : TDLH-08 (ตัวโคมปรับมุมได้ 90°และหมุนได้รอบ 360°)

MODEL	DIMENSION (mm.)		CUT OUT C (mm.)	LAMP HOLDER	LAMP TYPE
	L	W			
TDLH-08	115	76	105	GU5.3	MR16 12V. 50W. 36 D LED 12V. 4W 10D.

Recessed Downlight Type : TDLH-09 (ตัวโคมปรับมุมได้ 30 องศา)

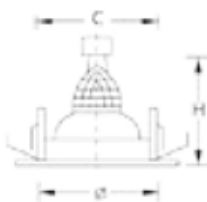
MODEL	DIMENSION (mm.)		CUT OUT C (mm.)	LAMP HOLDER	LAMP TYPE
	L	W			
TDLH-09	92	55	82	GU5.3	MR16 12V. 50W. 36 D LED 12V. 4W 10D.

บริษัท ซีที อิเล็กทริค ซัพพลาย จำกัด
CT ELECTRIC SUPPLY CO., LTD.

โทร : 02-550 9155

RECESSED HALOGEN DOWNLIGHT

TDLH-10



TDLH-10

- **Housing** : ตัวโคมผลิตจากเหล็กคุณภาพดีชุบสังกะสี
- **Surface Treatment** : ผ่านกระบวนการเตรียมผิวและอบภายใต้ความร้อนสูง ก่อนพ่นทับด้วยสีฝุ่นคุณภาพดี เพื่อความสวยงาม ทนทาน และป้องกันสนิม
- **Reflector** : ตัวสะท้อนแสงผลิตจากอะลูมิเนียมคุณภาพสูง ชนิดเงินเงา ผ่านกระบวนการเคลือบผิวเพื่อความสวยงามและทนทาน
- **Frame** : ผลิตจากเหล็กคุณภาพดี พ่นทับด้วยสีฝุ่น
- **Color** : สีขาว, สีดำ
- **Protection Class** : IP20
- **Installation** : สำหรับการติดตั้งแบบฝังฝ้า
- **Application** : เหมาะสำหรับการตกแต่งภายในอาคาร เพื่อเพิ่มความสวยงาม และให้แสงสว่างเฉพาะที่ เช่น โรงพยาบาล ห้องสรรพสินค้า โรงแรม คอนโดมิเนียม ร้านอาหาร โชว์รูม ร้านค้า ที่พักอาศัย หรืออื่นๆ

Recessed Downlight Type : TDLH-10

MODEL	DIMENSION (mm.)		CUT OUT C (mm.)	LAMP HOLDER	LAMP TYPE
	L	W			
TDLH-10	110	95	90	GU5.3	MR16 12V. 50W. 36 D LED 12V. 4W 10D.

Downlight Halogen

TDLH-11

RECESSED HALOGEN DOWNLIGHT



TDLH-11

- **Housing** : ตัวโคมผลิตจากแผ่นเหล็กคุณภาพสูง ขึ้นรูปด้วยเครื่องจักรประสิทธิภาพสูง
- **Adjustable** : สามารถปรับมุมได้ 45° ในแนวนอน และ 360° ในแนวตั้ง
- **Surface Treatment** : ผ่านกระบวนการเตรียมผิวและอบภายใต้ความร้อนสูง ก่อนพ่นทับด้วยสีฝุ่นคุณภาพดี เพื่อความสวยงาม ทนทาน และป้องกันสนิม
- **Reflector** : ตัวสะท้อนแสงผลิตจากอะลูมิเนียมคุณภาพสูง ชนิดเงินเงา ผ่านกระบวนการเคลือบผิวเพื่อความสวยงามและทนทาน
- **Frame** : ผลิตจากอะลูมิเนียมขึ้นรูป
- **Color** : สีเทา
- **Protection Class** : IP20
- **Installation** : สำหรับการติดตั้งแบบฝังฝ้า
- **Application** : เหมาะสำหรับการตกแต่งภายในอาคาร เพื่อเพิ่มความสวยงามและให้แสงสว่างเฉพาะที่ เช่น โรงพยาบาล ห้องสรวพลินค้า โรงแรม คอนโดมีเนียม ร้านอาหาร โชว์รูม ร้านค้า ที่พักอาศัย หรืออื่นๆ

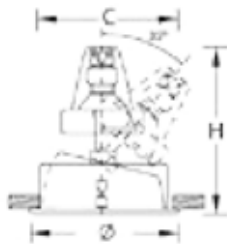
Recessed Downlight Type : TDLH-011

MODEL	DIMENSION (mm.)		CUT OUT C (mm.)	LAMP HOLDER	LAMP TYPE
	Ø	H			
TDLH-11	140	130	25	GU5.3	MR16 12V 35W. 36 D LED 12V 4W 10D.

บริษัท ซีที อีเล็คทริค ซัพพลาย จำกัด
CT ELECTRIC SUPPLY CO., LTD.

TDLH-12

RECESSED HALOGEN DOWNLIGHT



TDLH-12

โทร : 02 550-9555

- **Housing** : ตัวโคมผลิตจากแผ่นเหล็กคุณภาพสูง ขึ้นรูปด้วยเครื่องจักรประสิทธิภาพสูง
- **Adjustable** : สามารถปรับมุมได้ 45° ในแนวนอน และ 360° ในแนวตั้ง
- **Surface Treatment** : ผ่านกระบวนการเตรียมผิวและอบภายใต้ความร้อนสูง ก่อนพ่นทับด้วยสีฝุ่นคุณภาพดี เพื่อความสวยงาม ทนทาน และป้องกันสนิม
- **Reflector** : ตัวสะท้อนแสงผลิตจากอะลูมิเนียมคุณภาพสูง ชนิดเงินเงา ผ่านกระบวนการเคลือบผิวเพื่อความสวยงามและทนทาน
- **Frame** : ผลิตจากอะลูมิเนียมขึ้นรูป
- **Color** : สีเทา
- **Protection Class** : IP20
- **Installation** : สำหรับการติดตั้งแบบฝังฝ้า
- **Application** : เหมาะสำหรับการตกแต่งภายในอาคาร เพื่อเพิ่มความสวยงามและให้แสงสว่างเฉพาะที่ เช่น โรงพยาบาล ห้องสรวพลินค้า โรงแรม คอนโดมีเนียม ร้านอาหาร โชว์รูม ร้านค้า ที่พักอาศัย หรืออื่นๆ

Recessed Downlight Type : TDLH-12

MODEL	DIMENSION (mm.)		CUT OUT C (mm.)	LAMP HOLDER	LAMP TYPE
	Ø	H			
TDLH-12-P30	185	250	165	E27	PAR30 75W.
TDLH-12-P38	225	265	200	E27	PAR38 100,120 W.
TDLH-12-P56	275	310	250	G x 16 d	PAR56 300W. 240V.

โคมดาวนไลท์แบบติดลอย

Surface Downlight



บริษัท ซีที อิเล็กทริก ซัพพลาย จำกัด
CT ELECTRIC SUPPLY CO., LTD.
โทร : 02 550 9555

TSDL-01



SURFACE DOWNLIGHT : TSDL-01

- **Housing** : ตัวโคมผลิตจากอะลูมิเนียมขัดเงา
- **Color** : สีขาว , สีเงิน , สีดำ
- **Protection Class** : IP20
- **Installation** : สำหรับการติดตั้งแบบติดกับเพดาน
- **Application** : เหมาะสำหรับการตกแต่งภายในอาคาร เพื่อเพิ่มความสวยงาม และให้แสงสว่างพื้นที่ทั่วไป เช่น โรงพยาบาล ห้องสรรพสินค้า โรงแรม คอนโดมิเนียม ร้านอาหาร ครัวเรือน ร้านค้า ที่พักอาศัย หรืออื่น ๆ

Recessed Downlight Type : TSLD-01

MODEL	DIMENSION (mm.)		LAMP HOLDER	LAMP TYPE
	ø	H		
TSDL-01-1	100	150	E27	PL 8,11,14 W.
TSDL-01-1/1	100	180	E27	PL 11,14,18 W.
TSDL-01-2	140	180	E27	PL 11,14,18 W.
TSDL-01-3	140	250	E27	PL 18,20,23 W.

TSDL-02



TSDL-02

- **Housing** : ตัวโคมผลิตจากอะลูมิเนียมคุณภาพดี
- **Surface Treatment** : ผ่านกระบวนการเตรียมผิวและอบภายใต้ความร้อนสูง ก่อนพ่นกับด้วยสีฝุ่นคุณภาพดี เพื่อความสวยงาม ทนทาน และป้องกันสนิม
- **Reflector** : ตัวสะท้อนแสงผลิตจากอะลูมิเนียมคุณภาพสูง ผ่านกระบวนการเคลือบผิวเพื่อความสวยงามและทนทาน มีให้เลือกทั้งชนิดสายเพชร และชนิดเงินเงา
- **Frame** : ผลิตจากอะลูมิเนียมคุณภาพดี
- **Color** : สีขาว , สีดำ
- **Protection Class** : IP20
- **Installation** : สำหรับการติดตั้งแบบติดกับเพดาน
- **Application** : เหมาะสำหรับการตกแต่งภายในอาคาร เพื่อเพิ่มความสวยงาม และให้แสงสว่างพื้นที่ทั่วไป เช่น โรงพยาบาล ห้องสรรพสินค้า โรงแรม คอนโดมิเนียม ร้านอาหาร ครัวเรือน ร้านค้า ที่พักอาศัย หรืออื่น ๆ

Recessed Downlight Type : TSDL-02

MODEL	DIMENSION (mm.)		LAMP HOLDER	LAMP TYPE
	ø	H		
TSDL-02-13	130	155	E27	PLS 11,14 W.
TSDL-02-19	190	190	E27	PL 18,20,23 W.
			G24	PLC13, 18, 26W.

TSDL-03



โทร 02 550 9555

- **Housing** : ตัวโคมผลิตจากอะลูมิเนียมคุณภาพดี
- **Surface Treatment** : ผ่านกระบวนการเตรียมผิวและอบภายใต้ความร้อนสูง ก่อนพ่นกับด้วยสีฝุ่นคุณภาพดี เพื่อความสวยงาม ทนทาน และป้องกันสนิม
- **Reflector** : ตัวสะท้อนแสงผลิตจากอะลูมิเนียมคุณภาพสูง ชนิดสายเพชร ผ่านกระบวนการเคลือบผิวเพื่อความสวยงามและทนทาน
- **Louver** : สำหรับโคมรุ่น TSDL-04 หน้าตะแกรงผลิตจากอะลูมิเนียมคุณภาพดี
- **Frame** : ทำจากอะลูมิเนียม ผ่านกระบวนการหล่อขึ้นรูปด้วยแรงอัดสูง
- **Color** : สีขาว
- **Protection Class** : IP20
- **Installation** : สำหรับการติดตั้งแบบติดกับเพดาน
- **Application** : เหมาะสำหรับการตกแต่งภายในอาคาร เพื่อเพิ่มความสวยงาม และให้แสงสว่างพื้นที่ทั่วไป เช่น โรงพยาบาล ห้องสรรพสินค้า โรงแรม คอนโดมิเนียม ร้านอาหาร ครัวเรือน ร้านค้า ที่พักอาศัย หรืออื่น ๆ

Surface Downlight Type : TSDL-03 (ลายเพชร) (Non Louver)

MODEL	DIMENSION (mm.)		LAMP HOLDER	LAMP TYPE
	ø	H		
TSDL-03	222	195	E27 x 1	1 x PL 14,18,23 W.
			E27 x 2	2 x PL 14,18,23 W.
			G24 x 1	1 x PLC 13,18 W.
			G24 x 2	2 x PLC 13,15 W.
				1 x PLT 32 W.
				2 x PLT 32 W.

Surface Downlight Type : TSDL-04 (ลายเพชร)

MODEL	DIMENSION (mm.)		LAMP HOLDER	LAMP TYPE
	ø	H		
TSDL-04	222	195	E27 x 1	1 x PL 14,18,23 W.
			E27 x 2	2 x PL 14,18,23 W.
			G24 x 1	1 x PLC 13,18 W.
			G24 x 2	2 x PLC 13,15 W.
				1 x PLT 32 W.
				2 x PLT 32 W.

TSDL-04



ENCLOSED SURFACE DOWNLIGHT

TSDL-05



TSDL-05

- **Housing** : ตัวโคมผลิตจากอะลูมิเนียมคุณภาพดี
- **Surface Treatment** : ผ่านกระบวนการเตรียมผิวและอบภายใต้ความร้อนสูง ก่อนพ่นกับด้วยสีฝุ่นคุณภาพดี เพื่อความสวยงาม ทนทาน และป้องกันสนิม
- **Reflector** : ตัวสะท้อนแสงผลิตจากอะลูมิเนียมคุณภาพสูง ชนิดหลายเพชร ผ่านกระบวนการเคลือบผิวเพื่อความสวยงามและทนทาน
- **Diffuser** : ฝาครอบผลิตจากแผ่นอะคริลิกสีส้ม ช่วยลดแสงแยงตา
- **Frame** : ผลิตจากอะลูมิเนียมคุณภาพดี
- **Color** : สีขาว
- **Protection Class** : IP44
- **Installation** : สำหรับการติดตั้งแบบติดกับเพดาน
- **Application** : เหมาะสำหรับการตกแต่งภายในอาคาร เพื่อเพิ่มความสวยงาม และให้แสงสว่างพื้นที่ทั่วไป เช่น โรงพยาบาล ห้างสรรพสินค้า โรงแรม คอนโดมิเนียม ร้านอาหาร โชว์รูม ร้านค้า ที่พักอาศัย หรืออื่นๆ

Surface Downlight Type : TSDL-05

MODEL	DIMENSION (mm.)		LAMP HOLDER	LAMP TYPE
	Ø	H		
TSDL-05	222	90	E27 x 1	1 x PL 18,23 W.
			G24 x 1	1 x PLC13,18, 26W.
			G24 x 2	1 x PLT32, 42W.
			G24 x 2	2 x PLC18, 26W.



บริษัท ซีที อีเล็คทริค ซัพพลาย จำกัด

TSDL-06,07

CT ELECTRIC SUPPLY CO., LTD.

- **Housing** : ตัวโคมผลิตจากแผ่นเหล็กคุณภาพสูง ขึ้นรูปด้วยเครื่องจักรประสิทธิภาพสูง

โทร : 02 550 9555

TSDL-06



- **Surface Treatment** : ผ่านกระบวนการเตรียมผิวและอบภายใต้ความร้อนสูง ก่อนพ่นกับด้วยสีฝุ่นคุณภาพดี เพื่อความสวยงาม ทนทาน และป้องกันสนิม

- **Reflector** : ตัวสะท้อนแสงผลิตจากอะลูมิเนียมคุณภาพสูง ชนิดเงินเงา ผ่านกระบวนการเคลือบผิวเพื่อความสวยงามและทนทาน

- **Diffuser** : ฝาครอบกระจกฝ้า ช่วยลดแสงแยงตา

- **Frame** : ผลิตจากอะลูมิเนียม (สำหรับโคมรุ่น TSDL-07)

- **Color** : สีขาว

- **Protection Class** : IP44

- **Installation** : สำหรับการติดตั้งแบบติดกับเพดาน หรือ ราง

- **Application** : เหมาะสำหรับการตกแต่งภายในอาคาร เพื่อเพิ่มความสวยงาม และให้แสงสว่างพื้นที่ทั่วไป เช่น โรงพยาบาล ห้างสรรพสินค้า โรงแรม คอนโดมิเนียม ร้านอาหาร โชว์รูม ร้านค้า ที่พักอาศัย หรืออื่นๆ


Surface Downlight Type : TSDL-06

MODEL	DIMENSION (mm.)		LAMP HOLDER	LAMP TYPE
	Ø	H		
TSDL-06	230	220	E27	PL14, 18, 23W.
			G24	PLC13,18, 26W.

Surface Downlight Type : TSDL-07

MODEL	DIMENSION (mm.)		LAMP HOLDER	LAMP TYPE
	Ø	H		
TSDL-07	220	226	R x 7S	1 x PL 14,18,23 W.
				2 x PL 14,18,23 W.

TSDL-07



Surface Downlight

SURFACE SQUARE DOWNLIGHT

TSDL-10B



TSDL-10B,11

- **Housing** : ตัวโคมผลิตจากแผ่นเหล็กคุณภาพสูง ขึ้นรูปด้วยเครื่องจักรประสิทธิภาพสูง
- **Surface Treatment** : ผ่านกระบวนการเตรียมผิวและอบภายใต้ความร้อนสูง ก่อนพ่นทับด้วยสีฝุ่นคุณภาพดี เพื่อความสวยงาม ทนทาน และป้องกันสนิม
- **Reflector** : ตัวสะท้อนแสงผลิตจากอะลูมิเนียมคุณภาพสูง ชนิดหลายเพชร ผ่านกระบวนการเคลือบผิวเพื่อความสวยงามและทนทาน
- **Color** : สีขาว , สีดำ
- **Protection Class** : IP20
- **Installation** : สำหรับการติดตั้งแบบติดกับเพดาน
- **Application** : เหมาะสำหรับการตกแต่งภายในอาคาร เพื่อเพิ่มความสวยงาม และให้แสงสว่างพื้นที่ทั่วไป เช่น โรงพยาบาล ห้างสรรพสินค้า โรงแรม คอนโดมิเนียม ร้านอาหาร โชว์รูม ร้านค้า ที่พักอาศัย หรืออื่นๆ

Surface Downlight Type : TSDL-10B

MODEL	DIMENSION (mm.)			LAMP HOLDER	LAMP TYPE
	L	W	H		
TSDL-10B	170	170	230	E27	PL 14, 18, 23W.

TSDL-11



Surface Downlight Type : TSDL-11

MODEL	DIMENSION (mm.)			LAMP HOLDER	LAMP TYPE
	L	W	H		
TSDL-11	240	240	350	E27	PL 14, 18, 23 W.
				E40	MH 170, 350 W.
				G24	PLC 13, 18, 25 W.
					MV 250 W.
				E40	MH 250 W.
					HPS 250 W.

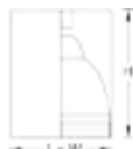


บริษัท ซีที อิเล็กทริก ซัพพลาย จำกัด
CT ELECTRIC SUPPLY CO., LTD.

ENCLOSED SURFACE SQUARE DOWNLIGHT

โทร : 02 550 9555

TSDL-12



- **Housing** : ตัวโคมผลิตจากแผ่นเหล็กคุณภาพสูง ขึ้นรูปด้วยเครื่องจักรประสิทธิภาพสูง
- **Surface Treatment** : ผ่านกระบวนการเตรียมผิวและอบภายใต้ความร้อนสูง ก่อนพ่นทับด้วยสีฝุ่นคุณภาพดี เพื่อความสวยงาม ทนทาน และป้องกันสนิม
- **Reflector** : ตัวสะท้อนแสงผลิตจากอะลูมิเนียมคุณภาพสูง ชนิดเงินเงา ผ่านกระบวนการเคลือบผิวเพื่อความสวยงามและทนทาน
- **Diffuser** : ฝาครอบกระจกฝ้า Tempered สามารถทนความร้อนได้ดี
- **Color** : สีขาว , สีดำ
- **Protection Class** : IP44
- **Installation** : สำหรับการติดตั้งแบบติดกับเพดาน
- **Application** : เหมาะสำหรับการตกแต่งภายในอาคาร เพื่อเพิ่มความสวยงาม และให้แสงสว่างพื้นที่ทั่วไป เช่น โรงพยาบาล ห้างสรรพสินค้า โรงแรม คอนโดมิเนียม ร้านอาหาร โชว์รูม ร้านค้า ที่พักอาศัย หรืออื่นๆ

Surface Downlight Type : TSDL-12

MODEL	DIMENSION (mm.)			LAMP HOLDER	LAMP TYPE
	L	W	H		
TSDL-12	183	183	236	E27	PL 14, 18, 23 W.

โคม TRACK LIGHT



บริษัท ซีที อิเล็กทริก ซัพพลาย จำกัด
CT ELECTRIC SUPPLY CO., LTD.

โทร : 02 550 9555

TL-01



TRACKLIGHT

TL-01,02,03,04,05

- **Housing** : ตัวโคมผลิตจากอะลูมิเนียมคุณภาพดี
- **Surface Treatment** : ผ่านกระบวนการเตรียมผิวและอบภายใต้ความร้อนสูง ก่อนพ่นกับด้วยสีฝุ่นคุณภาพดี เพื่อความสวยงาม ทนทาน และป้องกันสนิม
- **Frame** : ผลิตจากอะลูมิเนียมคุณภาพดี
- **Color** : สีขาว , สีดำ
- **Protection Class** : IP20
- **Installation** : สำหรับการติดตั้งกับราง
- **Application** : เหมาะสำหรับการตกแต่งเพื่อเพิ่มความสวยงามและให้แสงสว่างเฉพาะจุด เช่นงานแสดงสินค้า ห้างสรรพสินค้า โรงแรม คอนโดมิเนียม ร้านอาหาร โชว์รูม หรืออื่นๆ

TL-02



Track Light Type : TL-01

MODEL	DIMENSION (mm.)		LAMP HOLDER	LAMP TYPE
	W	H		
TL-01	100	140	GU 5.3	MR16 12V. 50W. 36D LED 12V. 4W. 10D

Track Light Type : TL-02

MODEL	DIMENSION (mm.)		LAMP HOLDER	LAMP TYPE
	W	H		
TL-02	100	140	GU 5.3	MR16 12V. 50W. 36D LED 12V. 4W. 10D

TL-03



Track Light Type : TL-03

MODEL	DIMENSION (mm.)		LAMP HOLDER	LAMP TYPE
	W	H		
TL-03	100	140	GU 5.3	MR16 12V. 50W. 36D LED 12V. 4W. 10D

TL-04



Track Light Type : TL-04

MODEL	DIMENSION (mm.)		LAMP HOLDER	LAMP TYPE
	W	H		
TL-04	100	160	GU 5.3	MR16 12V. 50W. 36D LED 12V. 4W. 10D

Track Light Type : TL-05

MODEL	DIMENSION (mm.)		LAMP HOLDER	LAMP TYPE
	W	H		
TL-05	100	160	GU 5.3	MR16 12V. 50W. 36D LED 12V. 4W. 10D

TL-05



บริษัท ซีที อิเล็กทริก ซัพพลาย จำกัด
CT ELECTRIC SUPPLY CO., LTD.
โทร : 02 550 9555

TL-06



SURFACE LIGHT

TL-06,07

- **Housing** : ตัวโคมผลิตจากอะลูมิเนียมคุณภาพดี
- **Surface Treatment** : ผ่านกระบวนการเตรียมผิวและอบภายใต้ความร้อนสูง ก่อนพ่นทับด้วยสีฝุ่นคุณภาพดี เพื่อความสวยงาม ทนทาน และป้องกันสนิม
- **Frame** : ผลิตจากอะลูมิเนียมคุณภาพดี
- **Color** : สีขาว , สีดำ
- **Protection Class** : IP20
- **Installation** : สำหรับการติดตั้งแบบติดกับเพดาน
- **Application** : เหมาะสำหรับการตกแต่ง เพื่อเพิ่มความสวยงามและให้แสงสว่างเฉพาะจุด เช่นงานแสดงสินค้า ห้างสรรพสินค้า โรงแรม คอนโดมิเนียม ร้านอาหาร โชว์รูม หรืออื่นๆ

TL-07



Surface Downlight Type : TL-06

MODEL	DIMENSION (mm.)		LAMP HOLDER	LAMP TYPE
	W	H		
TL-06	100	130	GU 5.3	MR16 12V. 50W. 36D LED 12V. 4W. 10D

Surface Downlight Type : TL-07

MODEL	DIMENSION (mm.)		LAMP HOLDER	LAMP TYPE
	W	H		
TL-07	100	130	GU 5.3	MR16 12V. 50W. 36D LED 12V. 4W. 10D

TL-08



บริษัท ซีที อิลECTRICAL ซัพพลาย จำกัด
TRACK LIGHT & SURFACE LIGHT
TL-08,09

CT ELECTRIC SUPPLY CO., LTD.

โทร : 02 550 9555

- **Housing** : ตัวโคมผลิตจากอะลูมิเนียมคุณภาพดี
- **Surface Treatment** : ผ่านกระบวนการเตรียมผิวและอบภายใต้ความร้อนสูง ก่อนพ่นทับด้วยสีฝุ่นคุณภาพดี เพื่อความสวยงาม ทนทาน และป้องกันสนิม
- **Frame** : ผลิตจากอะลูมิเนียมคุณภาพดี
- **Color** : สีขาว , สีดำ
- **Protection Class** : IP20
- **Installation** : สำหรับการติดตั้งแบบติดกับเพดาน หรือติดตั้งกับราง
- **Application** : เหมาะสำหรับการตกแต่ง เพื่อเพิ่มความสวยงามและให้แสงสว่างเฉพาะจุด เช่นงานแสดงสินค้า ห้างสรรพสินค้า โรงแรม คอนโดมิเนียม ร้านอาหาร โชว์รูม หรืออื่นๆ

Track Light & Surface Light Type : TL-08

MODEL	DIMENSION (mm.)		LAMP HOLDER	LAMP TYPE
	W	H		
TL-08	100	600	GU 5.3	MR16 12V. 50W. 36D
TL-08	100	800		

Track Light Type : TL-09

MODEL	DIMENSION (mm.)			LAMP HOLDER	LAMP TYPE
	∅	W	H		
TL-09	112	133	165	E27	PAR 30 , 75 W.
TL-09	152	165	205	E27	PAR 38 , 120W.

TL-09



LIGHTING TRACK

- LT01W : สีขาว
- LT01B : สีดำ



Tracklight



บริษัท ซีที อิเล็กทริก ซัพพลาย จำกัด
CT ELECTRIC SUPPLY CO., LTD.

โทร : 02 550 9555

โคม FLUORESCENT RECESS MIRROR LOUVER TYPE



บริษัท ซีที อิเล็กทริค ซัพพลาย จำกัด
CT ELECTRIC SUPPLY CO., LTD.
โทร : 02 550 9555

TRMLT : 120 A



TRMLT : 120 B




TRMLT-220A



TRMLT-220B



TRMLT-320,420



Recess Mirror Louver Luminaire

(T-BAR & GYPSUM) : TRMLT 18 Watts

- **Housing** : ตัวโคมผลิตจากแผ่นเหล็กคุณภาพสูง ขึ้นรูปด้วยเครื่องจักรประสิทธิภาพสูง มีความหนาให้เลือกที่ 0.4, 0.6 หรือ 0.8 มม.
- **Surface Treatment** : ผ่านกระบวนการเตรียมผิวและอบภายใต้ความร้อนสูง ก่อนพ่นทับด้วยสีฝุ่นคุณภาพดี เพื่อความสวยงาม ทนทาน และป้องกันสนิม
- **Reflector** : แผ่นสะท้อนแสงผลิตจากอะลูมิเนียมเงินมีค่าความบริสุทธิ์ 99.85% ให้ค่าประสิทธิภาพในการสะท้อนแสง 87% สำหรับการใช้งานทั่วไป หรือ 95% สำหรับการประหยัดพลังงาน
- **Louver** : หน้าตะแกรงผลิตจากอะลูมิเนียม มีค่าความบริสุทธิ์ 99.85% ไร้คราบน้ำมันเพื่อช่วยป้องกันแสงแยงตา
- **Lamp Holder** : ชนิดขั้วบิดล็อก ทนความร้อนสูง มาตรฐาน TIS344-1987
- **Starter Holder** : ชนิดขั้วบิดล็อก ทนความร้อนสูง มาตรฐาน TIS344-1987
- **Protection Class** : IP20
- **Installation** : สำหรับการติดตั้งแบบฝังฝ้าทีบาร์ หรือ ฝ้ายิปซัม (ฝ้าเรียบ)
- **Application** : เหมาะสำหรับการใช้งานในพื้นที่ที่ต้องการโคมที่ให้ประสิทธิภาพในการส่องสว่างสูง เช่น อาคารสำนักงาน โรงพยาบาล ห้องสรรพสินค้า มหาวิทยาลัย สถานที่ราชการ หรืออื่นๆ



บริษัท ซีที อิเล็กทริก ซัพพลาย จำกัด
 CT ELECTRIC SUPPLY CO., LTD.
 โทร : 02 550 9555

Recess Mirror Louver : TRMLT 120

MODEL	LAMP	DIMENSION (mm.)			CUT OUT (mm.)		WEIGHT (kg.)
		L	W	H	L	W	
TRMLT-120 A	1 x 18W. T8	595	200	110	580	180	2.90
TRMLT-120 B	1 x 18W. T8	595	295	110	580	280	4.10

Recess Mirror Louver : TRMLT 220A , 220B

MODEL	LAMP	DIMENSION (mm.)			CUT OUT (mm.)		WEIGHT (kg.)
		L	W	H	L	W	
TRMLT-220 A	2 x 18W. T8	595	295	100	580	280	4.50
TRMLT-220 B	2 x 18W. T8	595	595	100	580	580	6.90

Recess Mirror Louver : TRMLT 320 , 420

MODEL	LAMP	DIMENSION (mm.)			CUT OUT (mm.)		WEIGHT (kg.)
		L	W	H	L	W	
TRMLT-320	3 x 18W. T8	595	595	100	580	580	7.70
TRMLT-420	4 x 18W. T8	595	595	100	580	580	8.20



Recess Mirror Louver Luminaire

T-BAR & GYPSUM : TRMLT 36 Watts

- **Housing** : ตัวโคมผลิตจากแผ่นเหล็กคุณภาพสูง ขึ้นรูปด้วยเครื่องจักรประสิทธิภาพสูง มีความหนาให้เลือกที่ 0.4, 0.6 หรือ 0.8 มม.
- **Surface Treatment** : ผ่านกระบวนการเตรียมผิวและอบภายใต้ความร้อนสูง ก่อนพ่นทับด้วยสีฝุ่นคุณภาพดี เพื่อความสวยงาม ทนทาน และป้องกันสนิม
- **Reflector** : แผ่นสะท้อนแสงผลิตจากอะลูมิเนียมเงินมีค่าความบริสุทธิ์ 99.85% ให้ค่าประสิทธิภาพในการสะท้อนแสง 87% สำหรับการใช้งานทั่วไป หรือ 95% สำหรับการประหยัดพลังงาน
- **Louver** : หน้าตะแกรงผลิตจากอะลูมิเนียม มีค่าความบริสุทธิ์ 99.85% ไร้คราบน้ำมันเพื่อช่วยป้องกันแสงแยงตา
- **Lamp Holder** : ชนิดจิวัดลือค ทนความร้อนสูง มาตรฐาน TIS344-1987
- **Starter Holder** : ชนิดจิวัดลือค ทนความร้อนสูง มาตรฐาน TIS344-1987
- **Protection Class** : IP20
- **Installation** : สำหรับการติดตั้งแบบฝังฝ้าทีบาร์ หรือ ฝ้ายิปซัม (ฝ้าเรียบ)
- **Application** : เหมาะสำหรับใช้งานในพื้นที่ ที่ต้องการโคมที่ให้ประสิทธิภาพในการส่องสว่างสูง เช่น อาคารสำนักงาน โรงพยาบาล ห้างสรรพสินค้า มหาวิทยาลัย สถานทูตราชการ หรืออื่นๆ



บริษัท ซีที อิเล็กทริค ซัพพลาย จำกัด
 CT ELECTRIC SUPPLY CO., LTD.
 โทร : 02 550 9555

Recess Mirror Louver : TRMLT 140

MODEL	LAMP	DIMENSION (mm.)			CUT OUT (mm.)		WEIGHT (kg.)
		L	W	H	L	W	
TRMLT- 140 A	1 x 36W. T8	1195	200	110	1180	180	4.80
TRMLT- 140 B	1 x 36W. T8	1195	295	100	1180	280	6.50

Recess Mirror Louver : TRMLT 240A , 240B

MODEL	LAMP	DIMENSION (mm.)			CUT OUT (mm.)		WEIGHT (kg.)
		L	W	H	L	W	
TRMLT- 240A	2 x 36W. T8	1195	295	100	1180	280	6.90
TRMLT- 240B	2 x 36W. T8	1195	595	100	1180	580	10.45

Recess Mirror Louver : TRMLT 340

MODEL	LAMP	DIMENSION (mm.)			CUT OUT (mm.)		WEIGHT (kg.)
		L	W	H	L	W	
TRMLT-340	3 x 36W. T8	1195	595	100	1180	580	11.25

Recess Mirror Louver : TRMLT 440

MODEL	LAMP	DIMENSION (mm.)			CUT OUT (mm.)		WEIGHT (kg.)
		L	W	H	L	W	
TRMLT-440	4 x 36W. T8	1195	595	100	1180	580	11.70

Fluorescent

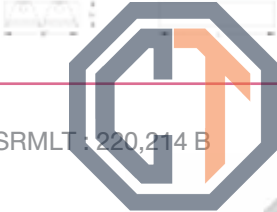
SMLT : 120 A



SMLT : 120 B



SRMLT : 220,214 A



SRMLT : 220,214 B



SRMLT : 320,420,314,414



Surface Mounted Mirror Louver Luminaire

SMLT

- **Housing** : ตัวโคมผลิตจากแผ่นเหล็กคุณภาพสูง ขึ้นรูปด้วยเครื่องจักรประสิทธิภาพสูง มีความหนาให้เลือกที่ 0.4, 0.6 หรือ 0.8 มม.
- **Surface Treatment** : ผ่านกระบวนการเตรียมผิวและอบภายใต้ความร้อนสูง ก่อนพ่นทับด้วยสีฝุ่นคุณภาพดี เพื่อความสวยงาม ทนทาน และป้องกันสนิม
- **Reflector** : แผ่นสะท้อนแสงผลิตจากอะลูมิเนียมมีค่าความบริสุทธิ์ 99.85% ให้ค่าประสิทธิภาพในการสะท้อนแสง 87% สำหรับการใช้งานทั่วไป หรือ 95% สำหรับการประหยัดพลังงาน
- **Louver** : หน้าตะแกรงผลิตจากอะลูมิเนียม มีค่าความบริสุทธิ์ 99.85% ริดลายเพื่อช่วยป้องกันแสงแยงตา
- **Lamp Holder** : ชนิดขั้วบิดล็อก ทนความร้อนสูง มาตรฐาน TIS344-1987, ชนิดขั้วสปริง ทนความร้อนสูง มาตรฐาน TIS344-1987
- **Starter Holder** : ชนิดขั้วบิดล็อก ทนความร้อนสูง มาตรฐาน TIS344-1987
- **Protection Class** : IP20
- **Installation** : สำหรับการติดตั้งแบบติดกับฝ้า
- **Application** : เหมาะสำหรับใช้งานในพื้นที่ ที่ต้องการโคมที่ให้ประสิทธิภาพในการส่องสว่างสูง เช่น อาคารสำนักงาน โรงพยาบาล ห้างสรรพสินค้า มหาวิทยาลัย สถานทูตราชการ หรือ อื่นๆ

บริษัท ซีที อิเล็กทริก ซัพพลาย จำกัด
CT ELECTRIC SUPPLY CO., LTD.

โทร : 02 550 9555

Surface Recess Mirror Louver : SMLT-120

MODEL	LAMP	DIMENSION (mm.)			WEIGHT (kg.)
		L	W	H	
SMLT-120A	1 x 18W. T8	630	200	110	3.10
SMLT-120B	1 x 18W. T8	630	300	95	4.30

Recess Mirror Louver : SMLT-220A , 214A

MODEL	LAMP	DIMENSION (mm.)			WEIGHT (kg.)
		L	W	H	
SMLT-220A	2 x 18W. T8	630	300	95	4.40
SMLT-214 A	2 x 14W. T5	575	300	72	3.80

Recess Mirror Louver : SMLT-220B , 214B

MODEL	LAMP	DIMENSION (mm.)			WEIGHT (kg.)
		L	W	H	
SMLT-220A	2 x 18W. T8	630	300	95	4.40
SMLT-214 B	2 x 14W. T5	575	600	72	3.80

Recess Mirror Louver : SMLT-320,420,314,414

MODEL	LAMP	DIMENSION (mm.)			WEIGHT (kg.)
		L	W	H	
SMLT-320	3 x 18W. T8	630	600	95	7.60
SMLT-420	4 x 18W. T8	630	600	95	8.10
SMLT-314	3 x 14W. T5	575	600	70	6.90
SMLT-414	4 x 14W. T5	575	600	70	7.40

Surface Mounted Mirror Louver Luminaire

SMLT : 140,114,154 A



SMLT : 140,114,154 B



SMLT : 240,228,254 A



SMLT : 240,228,254 B



SMLT

- **Housing** : ตัวโคมผลิตจากแผ่นเหล็กคุณภาพสูง ขึ้นรูปด้วยเครื่องจักรประสิทธิภาพสูง มีความหนาให้ลือกที่ 0.4, 0.6 หรือ 0.8 มม.
- **Surface Treatment** : ผ่านกระบวนการเตรียมผิวและอบภายใต้ความร้อนสูง ก่อนพ่นทับด้วยสีฝุ่นคุณภาพดี เพื่อความสวยงาม ทนทาน และป้องกันสนิม
- **Reflector** : แผ่นสะท้อนแสงผลิตจากอะลูมิเนียมเงามีค่าความบริสุทธิ์ 99.85% ให้ค่าประสิทธิภาพในการสะท้อนแสง 87% สำหรับการใช้งานทั่วไป หรือ 95% สำหรับการประหยัดพลังงาน
- **Louver** : หน้าตะแกรงผลิตจากอะลูมิเนียม มีค่าความบริสุทธิ์ 99.85% ริดลายเพื่อช่วยป้องกันแสงแยงตา
- **Lamp Holder** : ชนิดขั้วบิดลือก ทนความร้อนสูง มาตรฐาน TIS344-1987, ชนิดขั้วสปริง ทนความร้อนสูง มาตรฐาน TIS344-1987
- **Starter Holder** : ชนิดขั้วบิดลือก ทนความร้อนสูง มาตรฐาน TIS344-1987
- **Protection Class** : IP20
- **Installation** : สำหรับการติดตั้งแบบติดกับฝ้า
- **Application** : เหมาะสำหรับการใช้งานในพื้นที่ ที่ต้องการโคมที่ให้ประสิทธิภาพในการส่องสว่างสูง เช่น อาคารสำนักงาน โรงพยาบาล ห้างสรรพสินค้า มหาวิทยาลัย สถานที่ราชการ หรืออื่นๆ

บริษัท ซีที อิเล็กทริก ซัพพลาย จำกัด
CT ELECTRIC SUPPLY CO., LTD.

โทร : 02 550 9555

Surface Recess Mirror Louver : SMLT-140A,114A,154A

MODEL	LAMP	DIMENSION (mm.)			WEIGHT (kg.)
		L	W	H	
SMLT-140A	1 x 36W. T8	1225	200	110	4.90
SMLT-114A	1 x 14W. T5	575	200	70	2.80
SMLT-128A	1 x 28W. T5	1170	200	70	4.45
SMLT-154A	1 x 54W. T5	1170	200	70	4.50

Surface Recess Mirror Louver : SMLT-140B,114B,128B,154B

MODEL	LAMP	DIMENSION (mm.)			WEIGHT (kg.)
		L	W	H	
SMLT-140B	1 x 36W. T8	1225	300	95	6.60
SMLT-114B	1 x 14W. T5	575	300	70	3.90
SMLT-128B	1 x 28W. T5	1170	300	70	6.15
SMLT-154B	1 x 54W. T5	1170	300	70	6.20

Surface Recess Mirror Louver : SMLT-240A,228A,254A

MODEL	LAMP	DIMENSION (mm.)			WEIGHT (kg.)
		L	W	H	
SMLT-240A	2 x 36W. T8	1225	300	95	6.80
SMLT-228A	2 x 28W. T5	1170	300	70	6.25
SMLT-254A	2 x 54W. T5	1170	300	70	6.30

Surface Recess Mirror Louver : SMLT-240B,228B,254B

MODEL	LAMP	DIMENSION (mm.)			WEIGHT (kg.)
		L	W	H	
SMLT-240B	2 x 36W. T8	1225	600	95	6.80
SMLT-228B	2 x 28W. T5	1170	600	70	6.25
SMLT-254B	2 x 54W. T5	1170	600	70	6.30

Fluorescent

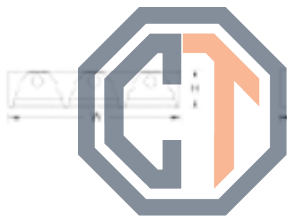
Surface Mounted Mirror Louver Luminaire

SMLT

SMLT : 340,320,354



- **Housing** : ตัวโคมผลิตจากแผ่นเหล็กคุณภาพสูง ขึ้นรูปด้วยเครื่องจักรประสิทธิภาพสูง มีความหนาให้เลือกที่ 0.4, 0.6 หรือ 0.8 มม.
- **Surface Treatment** : ผ่านกระบวนการเตรียมผิวและอบภายใต้ความร้อนสูง ก่อนพ่นทับด้วยสีฝุ่นคุณภาพดี เพื่อความสวยงาม ทนทาน และป้องกันสนิม
- **Reflector** : แผ่นสะท้อนแสงผลิตจากอะลูมิเนียมเงามีค่าความบริสุทธิ์ 99.85% ให้ค่าประสิทธิภาพในการสะท้อนแสง 87% สำหรับการใช้งานทั่วไป หรือ 95% สำหรับการประหยัดพลังงาน
- **Louver** : หน้าตะแกรงผลิตจากอะลูมิเนียม มีค่าความบริสุทธิ์ 99.85% ไร้คราบน้ำมันเพื่อช่วยป้องกันแสงแยงตา
- **Lamp Holder** : ชนิดขั้วบิดล็อก ทนความร้อนสูง มาตรฐาน TIS344-1987, ชนิดขั้วสปริง ทนความร้อนสูง มาตรฐาน TIS344-1987
- **Starter Holder** : ชนิดขั้วบิดล็อก ทนความร้อนสูง มาตรฐาน TIS344-1987
- **Protection Class** : IP20
- **Installation** : สำหรับการติดตั้งแบบติดกับฝ้า
- **Application** : เหมาะสำหรับใช้งานในพื้นที่ ที่ต้องการโคมที่ให้ประสิทธิภาพในการส่องสว่างสูง เช่น อาคารสำนักงาน โรงพยาบาล ห้างสรรพสินค้า มหาวิทยาลัย สถานที่ราชการ หรืออื่นๆ



บริษัท ซีที อิเล็กทริก ซัพพลาย จำกัด
CT ELECTRIC SUPPLY CO., LTD.

โทร : 02 550 9555

SMLT : 440,428,454



Surface Recess Mirror Louver : SMLT-340,320,354

MODEL	LAMP	DIMENSION (mm.)			WEIGHT (kg.)
		L	W	H	
SMLT-340	3 x 36W. T8	1225	600	95	11.05
SMLT-320	3 x 28W. T5	1170	600	70	10.00
SMLT-354	3 x 54W. T5	1170	600	70	10.05

Surface Recess Mirror Louver : SMLT-440,428,454

MODEL	LAMP	DIMENSION (mm.)			WEIGHT (kg.)
		L	W	H	
SMLT-440	4 x 36W. T8	1225	600	95	11.50
SMLT-428	4 x 28W. T5	1170	600	70	10.40
SMLT-454	4 x 54W. T5	1170	600	70	10.50



Recess Mirror Louver Luminaire (Gypsum)

TRMLG : 220,214 A



TRMLG

- **Housing** : ตัวโคมผลิตจากแผ่นเหล็กคุณภาพสูง ขึ้นรูปด้วยเครื่องจักรประสิทธิภาพสูง มีความหนาให้เลือกที่ 0.4, 0.6 หรือ 0.8 มม.
- **Surface Treatment** : ผ่านกระบวนการเตรียมผิวและอบภายใต้ความร้อนสูง ก่อนพ่นทับด้วยสีฝุ่นคุณภาพดี เพื่อความสวยงาม ทนทาน และป้องกันสนิม
- **Reflector** : แผ่นสะท้อนแสงผลิตจากอะลูมิเนียมมีค่าความบริสุทธิ์ 99.85% ให้ค่าประสิทธิภาพในการสะท้อนแสง 87% สำหรับการใช้งานทั่วไป หรือ 95% สำหรับการประหยัดพลังงาน
- **Louver** : หน้าตะแกรงผลิตจากอะลูมิเนียม มีค่าความบริสุทธิ์ 99.85% ไร้คราบน้ำมันเพื่อช่วยป้องกันแสงแยงตา
- **Lamp Holder** : ชนิดขั้วบิดลอค ทนความร้อนสูง มาตรฐาน TIS344-1987, ชนิดขั้วสปริง ทนความร้อนสูง มาตรฐาน TIS344-1987
- **Starter Holder** : ชนิดขั้วบิดลอค ทนความร้อนสูง มาตรฐาน TIS344-1987
- **Protection Class** : IP20
- **Installation** : สำหรับการติดตั้งแบบฝังฝ้ายิปซัม (ฝ้าเรียบ)
- **Application** : เหมาะสำหรับใช้งานในพื้นที่ ที่ต้องการโคมที่ให้ประสิทธิภาพในการส่องสว่างสูง เช่น อาคารสำนักงาน โรงพยาบาล ห้างสรรพสินค้า มหาวิทยาลัย สถานที่ราชการ หรืออื่นๆ

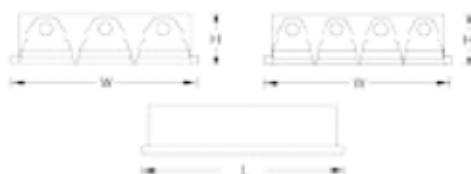
TRMLG : 220,214 B



บริษัท ซีที อิเล็กทริก ซัพพลาย จำกัด
CT ELECTRIC SUPPLY CO., LTD.

โทร : 02 550 9555

TRMLG : 320,420,314,414



Recess Mirror Louver : TRMLG 220,214

MODEL	LAMP	DIMENSION (mm.)			CUT OUT (mm.)		WEIGHT (kg.)
		L	W	H	L	W	
TRMLG-220	2 x 18W. T8	665	295	100	640	280	4.60
TRMLG-214	2 x 14W. T5	595	295	70	580	280	4.15

Recess Mirror Louver : TRMLG 220B,214B

MODEL	LAMP	DIMENSION (mm.)			CUT OUT (mm.)		WEIGHT (kg.)
		L	W	H	L	W	
TRMLG-220 B	2 x 18W. T8	665	595	100	640	580	7.00
TRMLG-214 B	2 x 14W. T5	595	595	70	580	580	6.60

Recess Mirror Louver : TRMLG 320,420,314,414

MODEL	LAMP	DIMENSION (mm.)			CUT OUT (mm.)		WEIGHT (kg.)
		L	W	H	L	W	
TRMLG-340	3 x 18W. T8	665	595	100	640	580	7.60
TRMLG-420	4 x 18W. T8	665	595	100	640	580	8.20
TRMLG-314	3 x 14W. T5	595	595	70	580	580	7.20
TRMLG-414	4 x 14W. T5	595	595	70	580	580	7.80

Fluorescent

Recess Mirror Louver Luminaire (Gypsum)

TRMLG : 240,228,254 A



TRMLG

- **Housing** : ตัวโคมผลิตจากแผ่นเหล็กคุณภาพสูง ขึ้นรูปด้วยเครื่องจักรประสิทธิภาพสูง มีความหนาให้ลือกที่ 0.4, 0.6 หรือ 0.8 มม.
- **Surface Treatment** : ผ่านกระบวนการเตรียมผิวและอบภายใต้ความร้อนสูง ก่อนพ่นทับด้วยสีฝุ่นคุณภาพดี เพื่อความสวยงาม ทนทาน และป้องกันสนิม
- **Reflector** : แผ่นสะท้อนแสงผลิตจากอะลูมิเนียมเงามีค่าความบริสุทธิ์ 99.85% ให้ค่าประสิทธิภาพในการสะท้อนแสง 87% สำหรับการใช้งานทั่วไป หรือ 95% สำหรับการประหยัดพลังงาน
- **Louver** : หน้าตะแกรงผลิตจากอะลูมิเนียม มีความบริสุทธิ์ 99.85% ไร้รอยขีดข่วนเพื่อช่วยป้องกันแสงแยงตา
- **Lamp Holder** : ชนิดขั้วบิดลือก ทนความร้อนสูง มาตรฐาน TIS344-1987, ชนิดขั้วสปริง ทนความร้อนสูง มาตรฐาน TIS344-1987
- **Starter Holder** : ชนิดขั้วบิดลือก ทนความร้อนสูง มาตรฐาน TIS344-1987
- **Protection Class** : IP20
- **Installation** : สำหรับการติดตั้งแบบฝังฝ้ายิปซัม (ฝ้าเรียบ)
- **Application** : เหมาะสำหรับใช้งานในพื้นที่ ที่ต้องการโคมที่ให้ประสิทธิภาพในการส่องสว่างสูง เช่น อาคารสำนักงาน โรงพยาบาล ห้างสรรพสินค้า มหาวิทยาลัย สถานที่ราชการ หรืออื่นๆ

TRMLG : 240,228,254 B



บริษัท ซีที อิเล็กทริค ซัพพลาย จำกัด
 CT ELECTRIC SUPPLY CO., LTD.
 โทร : 02 550 9555

Recess Mirror Louver : TRMLG 240,228,254

MODEL	LAMP	DIMENSION (mm.)			CUT OUT (mm.)		WEIGHT (kg.)
		L	W	H	L	W	
TRMLG-240	2 x 36W. T8	1275	295	100	1250	280	7.20
TRMLG-228	2 x 28W. T5	1195	295	70	1180	280	6.70
TRMLG-254	2 x 54W. T5	1195	295	70	1180	280	6.75

Recess Mirror Louver : TRMLG 240B,228B,254B

MODEL	LAMP	DIMENSION (mm.)			CUT OUT (mm.)		WEIGHT (kg.)
		L	W	H	L	W	
TRMLG-240 B	2 x 36W. T8	1275	595	100	1250	580	10.70
TRMLG-228 B	2 x 28W. T5	1195	595	70	1180	580	10.10
TRMLG-254 B	2 x 54W. T5	1195	595	70	1180	580	10.15

Recess Mirror Louver : TRMLG 340,440,328,354,428,454

MODEL	LAMP	DIMENSION (mm.)			CUT OUT (mm.)		WEIGHT (kg.)
		L	W	H	L	W	
TRMLG-340	3 x 36W. T8	1275	595	100	1250	580	11.50
TRMLG-440	4 x 36W. T8	1275	595	100	1250	580	11.95
TRMLG-328	3 x 28W. T5	1195	595	70	1180	580	10.80
TRMLG-354	3 x 54W. T5	1195	595	70	1180	580	10.85
TRMLG-428	4 x 54W. T5	1195	595	70	1180	580	11.25
TRMLG-454	4 x 54W. T5	1195	595	70	1180	580	11.30

TRMLG : 340,440,328,354,428,454



Recess Mirror Louver Luminaire

TRMLG : 220A



T-BAR & GYPSUM : TRML2

- **Housing** : ตัวโคมผลิตจากแผ่นเหล็กคุณภาพสูง ขึ้นรูปด้วยเครื่องจักรประสิทธิภาพสูง มีความหนาให้เลือกที่ 0.4, 0.6 หรือ 0.8 มม.
- **Surface Treatment** : ผ่านกระบวนการเตรียมผิวและอบภายใต้ความร้อนสูง ก่อนพ่นทับด้วยสีฝุ่นคุณภาพดี เพื่อความสวยงาม ทนทาน และป้องกันสนิม
- **Reflector** : แผ่นสะท้อนแสงผลิตจากอะลูมิเนียมเงา มีค่าความบริสุทธิ์ 99.85% ให้ค่าประสิทธิภาพในการสะท้อนแสง 87% สำหรับการบ้านใช้งานทั่วไป หรือ 95% สำหรับการประหยัดพลังงาน
- **Louver** : หน้าตะแกรงผลิตจากอะลูมิเนียม มีค่าความบริสุทธิ์ 99.85% ไร้คราบน้ำมันเพื่อช่วยป้องกันแสงแยงตา
- **Lamp Holder** : ชนิดขั้วบิดล็อก ทนความร้อนสูง มาตรฐาน TIS344-1987
- **Starter Holder** : ชนิดขั้วบิดล็อก ทนความร้อนสูง มาตรฐาน TIS344-1987
- **Protection Class** : IP20
- **Installation** : สำหรับการติดตั้งแบบฝังฝ้าทีบาร์ หรือ ฝ้ายิปซัม (ฝ้าเรียบ)
- **Application** : เหมาะสำหรับการใช้งานในพื้นที่ที่ต้องการโคมที่ให้ประสิทธิภาพในการส่องสว่างสูง เช่น อาคารสำนักงาน โรงพยาบาล ห้างสรรพสินค้า มหาวิทยาลัย สถานที่ราชการ หรือ อื่นๆ

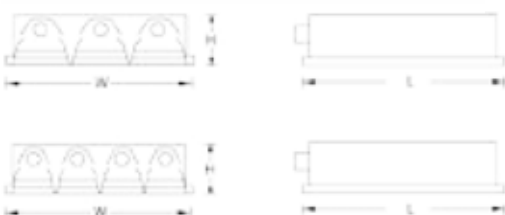
TRMLG : 220B



บริษัท ซีที อิเล็กทริก ซัพพลาย จำกัด
CT ELECTRIC SUPPLY CO., LTD.

โทร : 02 550 9555

TRMLG : 320,420



Recess Mirror Louver : TRML2-220A, 220B

MODEL	LAMP	DIMENSION (mm.)			CUT OUT (mm.)		WEIGHT (kg.)
		L	W	H	L	W	
TRML2-220A	2 x 18W. T8	595	295	80	580	280	3.90
TRML2-220B	2 x 18W. T5	595	595	80	580	580	6.20

Recess Mirror Louver : TRML2 320,420

MODEL	LAMP	DIMENSION (mm.)			CUT OUT (mm.)		WEIGHT (kg.)
		L	W	H	L	W	
TRML2-320	3 x 18W T8	595	595	80	580	580	7.10
TRML2-420	4 x 18W. T8	595	595	80	580	580	7.60

Fluorescent

Recess Mirror Louver Luminaire

TRMLG : 240A



T-BAR & GYPSUM : TRML2

- **Housing** : ตัวโคมผลิตจากแผ่นเหล็กคุณภาพสูง ขึ้นรูปด้วยเครื่องจักรประสิทธิภาพสูง มีความหนาให้เลือกที่ 0.4, 0.6 หรือ 0.8 มม.
- **Surface Treatment** : ผ่านกระบวนการเตรียมผิวและอบภายใต้ความร้อนสูง ก่อนพ่นทับด้วยสีฝุ่นคุณภาพดี เพื่อความสวยงาม ทนทาน และป้องกันสนิม
- **Reflector** : แผ่นสะท้อนแสงผลิตจากอะลูมิเนียมเงา มีความบริสุทธิ์ 99.85% ให้ค่าประสิทธิภาพในการสะท้อนแสง 87% สำหรับการการใช้งานทั่วไป หรือ 95% สำหรับการประหยัดพลังงาน
- **Louver** : หน้าตะแกรงผลิตจากอะลูมิเนียม มีความบริสุทธิ์ 99.85% ไร้รอยขีดข่วนเพื่อช่วยป้องกันแสงแยงตา
- **Lamp Holder** : ชนิดขั้วบิดล็อก ทนความร้อนสูง มาตรฐาน TIS344-1987
- **Starter Holder** : ชนิดขั้วบิดล็อก ทนความร้อนสูง มาตรฐาน TIS344-1987
- **Protection Class** : IP20
- **Installation** : สำหรับการติดตั้งแบบฝังฝ้าทีบาร์ หรือ ฝ้ายิปซัม (ฝ้าเรียบ)
- **Application** : เหมาะสำหรับการใช้งานในพื้นที่ที่ต้องการโคมที่ให้ประสิทธิภาพในการส่องสว่างสูง เช่น อาคารสำนักงาน โรงพยาบาล ห้างสรรพสินค้า มหาวิทยาลัย สถานที่ราชการ หรือ อื่นๆ


TRMLG : 240B



บริษัท ซีที อิเล็กทริก ซัพพลาย จำกัด
CT ELECTRIC SUPPLY CO., LTD.

โทร : 02 550 9555

TRMLG : 340,440



Recess Mirror Louver : TRML2-240A, 240B

MODEL	LAMP	DIMENSION (mm.)			CUT OUT (mm.)		WEIGHT (kg.)
		L	W	H	L	W	
TRML2- 240A	2 x 36W. T8	1195	295	80	1180	280	6.10
TRML2- 240B	2 x 36W. T8	1195	595	80	1180	580	9.25

Recess Mirror Louver : TRML2-340,440

MODEL	LAMP	DIMENSION (mm.)			CUT OUT (mm.)		WEIGHT (kg.)
		L	W	H	L	W	
TRML2- 340	3 x 36W T8	1195	595	80	1180	580	10.05
TRML2- 440	4 x 36W. T8	1195	595	80	1180	580	10.45

Recess Double Parabolic Louver Luminaire

TRDPL, TSDPL

- **Housing** : ตัวโคมผลิตจากแผ่นเหล็กคุณภาพสูง ขึ้นรูปด้วยเครื่องจักรประสิทธิภาพสูง มีความหนาให้เลือกที่ 0.4, 0.6 หรือ 0.8 มม.
- **Surface Treatment** : ผ่านกระบวนการเตรียมผิวและอบภายใต้ความร้อนสูง ก่อนพ่นทับด้วยสีฝุ่นคุณภาพดี เพื่อความสวยงาม ทนทาน และป้องกันสนิม
- **Reflector** : แผ่นสะท้อนแสงผลิตจากอะลูมิเนียมเงา มีค่าความบริสุทธิ์ 99.85% ให้ค่าประสิทธิภาพในการสะท้อนแสง 87% สำหรับการใช้งานทั่วไป หรือ 95% สำหรับการประหยัดพลังงาน
- **Louver** : หน้าตะแกรงผลิตจากอะลูมิเนียม มีค่าความบริสุทธิ์ 99.85% ริดลายเพื่อช่วยป้องกันแสงแยงตา
- **Lamp Holder** : ชนิดขั้วบิดล็อก ทนความร้อนสูง มาตรฐาน TIS344-1987 ชนิดขั้วสปริง ทนความร้อนสูง มาตรฐาน TIS344-1987
- **Starter Holder** : ชนิดขั้วบิดล็อก ทนความร้อนสูง มาตรฐาน TIS344-1987
- **Protection Class** : IP20
- **Installation** : สำหรับการติดตั้งแบบฝังฝ้าทีบาร์ หรือ ฝ้ายิปซัม (TRDPL) สำหรับติดตั้งแบบติดกับฝ้า (TSDPL)
- **Application** : เหมาะสำหรับการใช้งานกับอาคารที่ใช้ระบบปรับอากาศรวม และต้องการใช้งานร่วมกับโคมที่ประสิทธิภาพในการส่องสว่างสูง เพื่อช่วยต่อการบำรุงรักษา เช่น อาคารสำนักงาน โรงพยาบาล



บริษัท ซีที อิเล็กทริค ซัพพลาย จำกัด
CT ELECTRIC SUPPLY CO., LTD.

โทร : 02 550 9555

TRDPL



TSDPL



Recess Mirror Louver : TRDPL

MODEL	LAMP	DIMENSION (mm.)			CUT OUT (mm.)		WEIGHT (kg.)
		L	W	H	L	W	
TRDPL-220A	2 x 18W. T8	595	295	100	580	280	4.85
TRDPL-220B	2 x 18W. T8	595	595	100	580	580	7.25
TRDPL-320	3 x 18W. T8	595	595	100	580	580	8.05
TRDPL-240A	2 x 36W. T8	1195	295	100	1180	280	7.25
TRDPL-240B	2 x 36W. T8	1195	595	100	1180	580	10.80
TRDPL-340	3 x 36W. T8	1195	595	100	1180	580	11.75

Recess Mirror Louver : TSDPL

MODEL	LAMP	DIMENSION (mm.)			WEIGHT (kg.)
		L	W	H	
TSDPL-220A	2 x 18W. T8	630	295	100	4.90
TSDPL-220B	2 x 18W. T8	630	595	100	7.30
TSDPL-320	3 x 18W. T8	630	595	100	8.15
TSDPL-240A	2 x 36W. T8	1225	295	100	7.35
TSDPL-240B	2 x 36W. T8	1225	595	100	10.80
TSDPL-340	3 x 36W. T8	1225	595	100	11.80

Fluorescent

Recess Louver Luminaire (Air Return – Air Supply)

TRLAR , TRLAS

- **Housing** : ตัวโคมผลิตจากแผ่นเหล็กคุณภาพสูง ขึ้นรูปด้วยเครื่องจักรประสิทธิภาพสูง มีความหนาให้เลือกที่ 0.4, 0.6 หรือ 0.8 มม.
- **Surface Treatment** : ผ่านกระบวนการเตรียมผิวและอบภายใต้ความร้อนสูง ก่อนพ่นทับด้วยสีฝุ่นคุณภาพดี เพื่อความสวยงาม ทนทาน และป้องกันสนิม
- **Reflector** : แผ่นสะท้อนแสงผลิตจากอะลูมิเนียมเงา มีค่าความบริสุทธิ์ 99.85% ให้ค่าประสิทธิภาพในการสะท้อนแสง 87% สำหรับการใช้งานทั่วไป หรือ 95% สำหรับการประหยัดพลังงาน
- **Louver** : หน้าตะแกรงผลิตจากอะลูมิเนียม มีค่าความบริสุทธิ์ 99.85% ริดลายเพื่อช่วยป้องกันแสงแยงตา
- **Lamp Holder** : ชนิดขั้วบิดล็อก ทนความร้อนสูง มาตรฐาน TIS344-1987 ชนิดขั้วสปริง ทนความร้อนสูง มาตรฐาน TIS344-1987
- **Starter Holder** : ชนิดขั้วบิดล็อก ทนความร้อนสูง มาตรฐาน TIS344-1987
- **Protection Class** : IP20
- **Installation** : สำหรับการติดตั้งแบบฝังฝ้าทีบาร์ หรือ ฝ้ายิปซัม (TRDPL) สำหรับติดตั้งแบบติดกับฝ้า (TSDPL)
- **Application** : เหมาะสำหรับการใช้งานกับอาคารที่ใช้ระบบปรับอากาศรวม และต้องการใช้งานร่วมกับโคมที่ให้ประสิทธิภาพในการส่องสว่างสูง เพื่อการบำรุงรักษา เช่น อาคารสำนักงาน โรงพยาบาล



บริษัท ซีที อิเล็กทริค ซัพพลาย จำกัด
 CT ELECTRIC SUPPLY CO., LTD.
 โทร : 02 550 9555

โคมไฟออร์แกนิก

Recess Mirror Louver : TRLAR (AIR RETURN)

MODEL	LAMP	DIMENSION (mm.)			WEIGHT (kg.)
		L	W	H	
TRLAR-220	2 x 18W. T8	595	595	115	6.65
TRLAR-320	3 x 18W. T8	595	595	115	8.85
TRLAR-240	2 x 36W. T8	1195	595	115	8.05
TRLAR-340	3 x 36W. T8	1195	595	115	12.90

Recess Mirror Louver : TRLAS (AIR SUPPLY)

MODEL	LAMP	DIMENSION (mm.)			WEIGHT (kg.)
		L	W	H	
TRLAS-220	2 x 18W. T8	595	595	115	6.65
TRLAS-320	3 x 18W. T8	595	595	115	8.85
TRLAS-240	2 x 36W. T8	1195	595	115	8.05
TRLAS-340	3 x 36W. T8	1195	595	115	12.90

TRLAR & TRLAS





TROT2

Recess Open Luminaire

TROT2, TROC

- **Housing** : ตัวโคมผลิตจากแผ่นเหล็กคุณภาพสูง ขึ้นรูปด้วยเครื่องจักรประสิทธิภาพสูง มีความหนาให้เลือกที่ 0.6 หรือ 0.8 มม.
- **Surface Treatment** : ผ่านกระบวนการเตรียมผิวและอบภายใต้ความร้อนสูง ก่อนพ่นทับด้วยสีฝุ่นคุณภาพดี เพื่อความสวยงาม ทนทาน และป้องกันสนิม
- **Reflector** : แผ่นสะท้อนแสงผลิตจากอะลูมิเนียมเงา มีความบริสุทธิ์ 99.85% ให้ค่าประสิทธิภาพในการสะท้อนแสง 87% สำหรับการใช้งานทั่วไป หรือ 95% สำหรับการประหยัดพลังงาน
- **Lamp Holder** : ชนิดขั้วบิดล็อก ทนความร้อนสูง มาตรฐาน TIS344-1987
- **Starter Holder** : ชนิดขั้วบิดล็อก ทนความร้อนสูง มาตรฐาน TIS344-1987
- **Protection Class** : IP20
- **Installation** : สำหรับการติดตั้งแบบฝังฝ้าทีบาร์ หรือ ฝ้ายิปซัม (TROT2) สำหรับการติดตั้งแบบฝังฝ้ายิปซัม (TROC)
- **Application** : เหมาะสำหรับการใช้งานในพื้นที่ ที่ต้องการแสงสว่างสูง เช่น ห้องเรียน ร้านค้า อาคารสำนักงานต่างๆ หรือ อื่นๆ



Recess Open Luminaire: TROT2

MODEL	LAMP	DIMENSION (mm.)			CUT OUT (mm.)		WEIGHT (kg.)
		L	W	H	L	W	
TROT2-120A	1 x 18W. T8	595	200	100	580	180	3.60
TROT2-120B	1 x 18W. T8	595	295	100	580	280	4.40
TROT2-220A	2 x 18W. T8	595	295	100	580	280	4.50
TROT2-220B	2 x 18W. T8	595	595	100	580	580	7.50
TROT2-320	3 x 18W. T8	595	595	100	580	580	8.35
TROT2-420	4 x 18W. T8	595	595	100	580	580	9.10
TROT2-140A	1 x 36W. T8	1195	200	100	1180	180	6.50
TROT2-140B	1 x 36W. T8	1195	295	100	1180	280	7.10
TROT2-240A	2 x 36W. T8	1195	295	100	1180	180	7.20
TROT2-240B	2 x 36W. T8	1195	595	100	1180	280	11.50
TROT2-340	3 x 36W. T8	1195	595	100	1180	580	12.20
TROT2-440	4 x 36W. T8	1195	595	100	1180	580	13.10

Installation : Recess T-BAR Ceiling , Recess Conceal Ceiling (M-BAR)



Recess Open Louver : TROC

MODEL	LAMP	DIMENSION (mm.)			CUT OUT (mm.)		WEIGHT (kg.)
		L	W	H	L	W	
TROC-120A	1 x 18W. T8	665	200	100	640	180	3.70
TROC-120B	1 x 18W. T8	665	295	100	640	280	4.50
TROC-220A	2 x 18W. T8	665	295	100	640	280	4.60
TROC-220B	2 x 18W. T8	665	595	100	640	580	7.60
TROC-320	3 x 18W. T8	665	595	100	640	580	8.45
TROC-420	4 x 18W. T8	665	595	100	640	580	9.20
TROC-140A	1 x 36W. T8	1275	200	100	1250	180	6.60
TROC-140B	1 x 36W. T8	1275	295	100	1250	280	7.20
TROC-240A	2 x 36W. T8	1275	295	100	1250	280	7.30
TROC-240B	2 x 36W. T8	1275	595	100	1250	580	11.60
TROC-340	3 x 36W. T8	1275	595	100	1250	580	12.30
TROC-440	4 x 36W. T8	1275	595	100	1250	580	13.20

Installation : Recess Conceal Ceiling



บริษัท ซีที อิเล็กทริก ซัพพลาย จำกัด
CT ELECTRIC SUPPLY CO., LTD.
โทร : 02 550 9555

TROC



Surface Mounted Open Luminaire



TSMOT

- **Housing** : ตัวโคมผลิตจากแผ่นเหล็กคุณภาพสูง ขึ้นรูปด้วยเครื่องจักรประสิทธิภาพสูง มีความหนาให้ล๊อคที่ 0.6 หรือ 0.8 มม.
- **Surface Treatment** : ผ่านกระบวนการเตรียมผิวและอบภายใต้ความร้อนสูง ก่อนพ่นทับด้วยสีฝุ่นคุณภาพดี เพื่อความสวยงาม ทนทาน และป้องกันสนิม
- **Reflector** : แผ่นสะท้อนแสงผลิตจากอะลูมิเนียมเงา มีค่าความบริสุทธิ์ 99.85% ให้ค่าประสิทธิภาพในการสะท้อนแสง 87% สำหรับการใช้งานทั่วไป หรือ 95% สำหรับการประหยัดพลังงาน
- **Reflector Optional** : แผ่นสะท้อนแสงแบบโค้งอย่างดีนำเข้าจากเยอรมัน ทำจากอะลูมิเนียมคุณภาพสูงนำมาชุบเงา ให้ค่าความบริสุทธิ์ที่ 99.99% และค่าสะท้อนแสงที่ 95% (DIN 5036-3)
- **Lamp Holder** : ชนิดจับบิดล๊อค ทนความร้อนสูง มาตรฐาน TIS344-1987
- **Starter Holder** : ชนิดจับบิดล๊อค ทนความร้อนสูง มาตรฐาน TIS344-1987
- **Protection Class** : IP20
- **Installation** : สำหรับการติดตั้งแบบติดกับฝ้า
- **Application** : เหมาะสำหรับการใช้งานในพื้นที่ ที่ต้องการแสงสว่างสูง เช่น ห้องเรียน ร้านค้า อาคารสำนักงานต่างๆ หรือ อื่นๆ

Surface Mounted Open Louver : TSMOT




บริษัท ซีที อิเล็กทริก ซัพพลาย จำกัด
CT ELECTRIC SUPPLY CO., LTD.

โทร : 02 550 9555

MODEL	LAMPS	DIMENSION (mm)			WEIGHT (kg.)
		L	W	H	
TSMOT-120A	1 x 18W. T8	630	200	95	3.50
TSMOT-120B	1 x 18W. T8	630	300	95	4.00
TSMOT-220A	2 x 18W. T8	630	600	95	4.60
TSMOT-220B	2 x 18W. T8	630	600	95	7.60
TSMOT-320	3 x 18W. T8	630	600	95	8.45
TSMOT-420	4 x 18W. T8	630	600	95	8.60
TSMOT-140A	1 x 36W. T8	1225	200	95	6.40
TSMOT-140B	1 x 36W. T8	1225	300	95	6.90
TSMOT-240A	2 x 36W. T8	1225	300	95	7.30
TSMOT-240B	2 x 36W. T8	1225	600	95	11.60
TSMOT-340	3 x 36W. T8	1225	600	95	12.30
TSMOT-440	4 x 36W. T8	1225	600	95	12.70

Installation : Surface or Suspend Mounted



โคมไฟออร์แกนซ์

Recess Acrylic Diffuser With Frame Luminaire

TRDFT2



TRDFT2, TRDFMC

- **Housing** : ตัวโคมผลิตจากแผ่นเหล็กคุณภาพสูง ขึ้นรูปด้วยเครื่องจักรประสิทธิภาพสูง มีความหนาให้เลือกที่ 0.6 หรือ 0.8 มม.
- **Surface Treatment** : ผ่านกระบวนการเตรียมผิวและอบภายใต้ความร้อนสูงก่อนพ่นทับด้วยสีฝุ่นคุณภาพดี เพื่อความสวยงาม ทนทานและป้องกันสนิม
- **Reflector** : แผ่นสะท้อนแสงผลิตจากอะลูมิเนียมเงา มีความบริสุทธิ์ 99.85% ให้ค่าประสิทธิภาพในการสะท้อนแสง 87% สำหรับการใช้งานทั่วไป หรือ 95% สำหรับการประหยัดพลังงาน
- **Diffuser** : แผ่นกรองแสงผลิตจากอะคริลิกคุณภาพดี มีให้เลือก 4 ชนิด (สีนม, แบบใส, ผิวส้ม และพรismatic)
- **Frame** : ขอบเฟรมสำหรับยึดแผ่นกรองแสงกับตัวโคมผลิตจากเหล็กคุณภาพดีพื้นสีขาว
- **Wires** : THW, ACCORDING TO TIS.11-1988 Standard
- **Lamp Holder** : ชนิดขั้วสปริง ทนความร้อนสูง มาตรฐาน TIS344-1987 ชนิดขั้วบิดลอค ทนความร้อนสูง มาตรฐาน TIS344-1987
- **Starter Holder** : ชนิดขั้วบิดลอค ทนความร้อนสูง มาตรฐาน TIS344-1987
- **Protection Class** : IP20
- **Installation** : สำหรับการติดตั้งแบบฝังฝ้าทีบาร์ หรือ ฝ้ายิปซัม (TRDFT2) สำหรับการติดตั้งแบบฝังฝ้ายิปซัม (TRDFMC)
- **Complete Set** : รวม บัลลัสสตาร์ท, หลอดไฟ, สตาร์ทเตอร์ และ หลอด T8
- **Application** : เหมาะสำหรับการใช้งานในพื้นที่ที่ต้องการการกระจายแสงที่ดี ไม่มีแสงแยงตา เช่น อาคารสำนักงาน โรงพยาบาล ห้างสรรพสินค้า มหาวิทยาลัย สถานข้าราชการ ร้านค้า หรืออื่นๆ



บริษัท ซีที อีเล็คทริค ซัพพลาย จำกัด

Recess Acrylic Diffuser Luminaire: TRDFT2

MODEL	LAMP	DIMENSION (mm.)			CUT OUT (mm.)		WEIGHT (kg.)
		L	W	H	L	W	
TRDFT2-120A	1 x 18W. T8	595	200	100	580	180	2.70
TRDFT2-120B	1 x 18W. T8	595	295	100	580	280	3.90
TRDFT2-140A	1 x 36W. T8	1195	200	100	1180	180	4.60
TRDFT2-140B	1 x 36W. T8	1195	295	100	1180	280	4.30
TRDFT2-220A	2 x 18W. T8	595	295	100	580	280	4.30
TRDFT2-220B	2 x 18W. T8	595	595	100	580	580	6.80
TRDFT2-240A	2 x 36W. T8	1195	295	100	1180	280	6.90
TRDFT2-240B	2 x 36W. T8	1195	595	100	1180	580	10.10
TRDFT2-320	3 x 18W. T8	595	595	100	580	580	7.00
TRDFT2-340	3 x 36W. T8	1195	595	100	1180	580	11.10
TRDFT2-420	4 x 18W. T8	595	595	100	580	580	7.40
TRDFT2-440	4 x 36W. T8	1195	595	100	1180	580	11.50

Installation : Recess T-BAR Ceiling , Recess Conceal Ceiling (M-BAR)

Recess Acrylic Diffuser Luminaire: TRDFMC

MODEL	LAMP	DIMENSION (mm.)			CUT OUT (mm.)		WEIGHT (kg.)
		L	W	H	L	W	
TRDFMC-120A	1 x 18W. T8	670	200	100	640	180	2.80
TRDFMC-120B	1 x 18W. T8	670	295	100	640	280	4.00
TRDFMC-140A	1 x 36W. T8	1280	200	100	1250	180	4.70
TRDFMC-140B	1 x 36W. T8	1280	295	100	1250	280	6.30
TRDFMC-220A	2 x 18W. T8	670	295	100	640	280	4.50
TRDFMC-220B	2 x 18W. T8	670	595	100	640	580	6.90
TRDFMC-240A	2 x 36W. T8	1280	295	100	1250	280	7.00
TRDFMC-240B	2 x 36W. T8	1280	595	100	1250	580	10.30
TRDFMC-320	3 x 18W. T8	670	595	100	640	580	7.80
TRDFMC-340	3 x 36W. T8	1280	595	100	1250	580	11.30
TRDFMC-420	4 x 18W. T8	670	595	100	640	580	8.00
TRDFMC-440	4 x 36W. T8	1280	595	100	1250	580	11.60
TRDFMC-314	3 x 14W. T5	595	595	100	580	580	7.40
TRDFMC-328	3 x 28W. T5	1195	595	100	1180	580	11.05
TRDFMC-354	3 x 54W. T5	1195	595	100	1180	580	11.15
TRDFMC-414	4 x 14W. T5	595	595	100	580	580	7.90
TRDFMC-428	4 x 28W. T5	1195	595	100	1180	580	11.50
TRDFMC-454	4 x 54W. T5	1195	595	100	1180	580	11.60

Installation : Recess Conceal Ceiling (M-Bar)

TRDFMC




Fluorescent

Recess Clean Room Luminaire

TRCR2 , MRCR2

TRCR2



- **Housing** : ตัวโคมผลิตจากแผ่นเหล็กคุณภาพสูง ขึ้นรูปด้วยเครื่องจักรประสิทธิภาพสูง มีความหนาให้ลึอกที่ 0.6 หรือ 0.8 มม.
- **Surface Treatment** : ผ่านกระบวนการเตรียมผิวและอบภายใต้ความร้อนสูง ก่อนพ่นทับด้วยสีฝุ่นคุณภาพดี เพื่อความสวยงาม ทนทาน และป้องกันสนิม
- **Reflector** : แผ่นสะท้อนแสงผลิตจากอะลูมิเนียมเงา มีค่าความบริสุทธิ์ 99.85% ให้ค่าประสิทธิภาพในการสะท้อนแสง 87% สำหรับการใช้งานทั่วไป หรือ 95% สำหรับการประหยัดพลังงาน
- **Diffuser** : แผ่นกรองแสงผลิตจากอะคริลิกคุณภาพดี มีให้ลึอก 4 ชนิด (สีนม, แบบใส, ผิวส้ม และ-พริสมติก)
- **Frame** : ขอบเฟรมสำหรับยึดแผ่นกรองแสงกับตัวโคมผลิตจากเหล็กคุณภาพดีพื้นสีขาว
- **Wires** : THW, ACCORDING TO TIS.11-1988 Standard
- **Lamp Holder** : ชนิดหัวสปริง ทนความร้อนสูง มาตรฐาน TIS344-1987 ชนิดหัวบิดลึอก ทนความร้อนสูง มาตรฐาน TIS344-1987
- **Gasket** : เสริมรอบขอบเหล็กด้วยซิลิโคน เพื่อป้องกันฝุ่นละออง
- **Starter Holder** : ชนิดหัวบิดลึอก ทนความร้อนสูง มาตรฐาน TIS344-1987
- **Protection Class** : IP55
- **Installation** : สำหรับการติดตั้งแบบฝังฝ้าทีบาร์ หรือ ฝ้ายิปซัม (TRCR2) สำหรับการติดตั้งแบบฝังฝ้ายิปซัม (MRCR2)
- **Application** : เหมาะสำหรับการใช้งานในพื้นที่ ที่ต้องการการกระจายแสงที่ดี ไม่มีแสงแยงตา เน้นความสวยงามของตัวโคม เช่น โรงพยาบาล โรงงานอุตสาหกรรม คลังสินค้า ห้องปลอดเชื้อ หรืออื่นๆ

บริษัท ซีที อีเลคทริก ซัพพลาย จำกัด
 Reccess Clean Room Luminaire : TRCR2
 CT ELECTRIC SUPPLY CO., LTD.
 โทร 02 550 9555

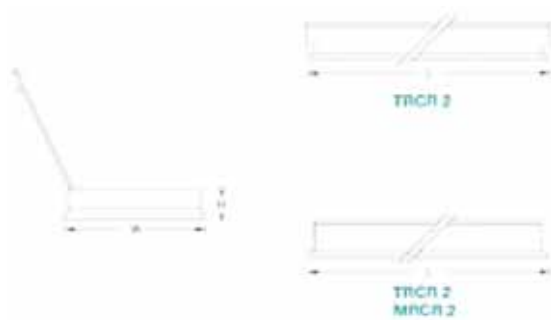
MODEL	LAMP	DIMENSION (mm.)			WEIGHT (kg.)
		L	W	H	
TRCR2-240A	2 x 36W. T8	1195	295	120	4.50
TRCR2-240B	2 x 36W. T8	1195	595	120	11.60
TRCR2-340	3 x 36W. T8	1195	595	120	12.50
TRCR2-328	3 x 28W. T5	1195	595	120	9.2
TRCR2-428	4 x 28W. T5	1195	595	120	9.50
TRCR2-354	3 x 54W. T5	1195	595	120	9.30
TRCR2-454	4 x 54W. T5	1195	595	120	9.60

Installation : Recess T-BAR Ceiling , Recess Conceal Ceiling

Recess Clean Room Luminaire : MRCR2

MODEL	LAMP	DIMENSION (mm.)			CUT OUT (mm.)		WEIGHT (kg.)
		L	W	H	L	W	
MRCR2-240A	2 x 36W. T8	1280	295	120	1250	280	7.50
MRCR2-240B	2 x 36W. T8	1280	595	120	1250	580	10.80
MRCR2-340	3 x 36W. T8	1280	595	120	1250	580	11.80

Installation : Recess Conceal Ceiling



Surface Mounted Acrylic Diffuser Luminaire

TSMMDT

- **Housing** : ตัวโคมผลิตจากแผ่นหลักคุณภาพสูง ขึ้นรูปด้วยเครื่องจักรประสิทธิภาพสูง มีความหนาให้เลือกว่า 0.6 หรือ 0.8 มม.
- **Surface Treatment** : ผ่านกระบวนการเตรียมผิวและอบภายใต้ความร้อนสูง ก่อนพ่นทับด้วยสีฝุ่นคุณภาพดี เพื่อความสวยงาม ทนทาน และป้องกันสนิม
- **Diffuser** : แผ่นกรองแสงผลิตจากอะคริลิกคุณภาพดี มีให้เลือก 4 ชนิด (สีนวม, แบบใส, ผิวสับ และ-ปริสมติก)
- **Frame** : ขอบเฟรมสำหรับยึดแผ่นกรองแสงกับตัวโคมผลิตจากเหล็กคุณภาพดีพื้นสีขาว
- **Optional** : สามารถเพิ่มประสิทธิภาพในการให้แสงสว่าง ด้วยแผ่นสะท้อนแสงผลิตจากอะลูมิเนียมมา มีค่าความบริสุทธิ์ 99.85% ให้ค่าประสิทธิภาพในการสะท้อนแสง 87% สำหรับการใช้งานทั่วไป หรือ 95% สำหรับการประหยัดพลังงาน
- **Wires** : THW, ACCORDING TO TIS.11-1988 Standard
- **Lamp Holder** : ชนิดขั้วสปริง ทนความร้อนสูง มาตรฐาน TIS344-1987
ชนิดขั้วบิดล็อก ทนความร้อนสูง มาตรฐาน TIS344-1987
- **Starter Holder** : ชนิดขั้วบิดล็อก ทนความร้อนสูง มาตรฐาน TIS344-1987
- **Protection Class** : IP54
- **Installation** : สำหรับการติดตั้งแบบติดกับฝ้า
- **Application** : เหมาะสำหรับการใช้งานในพื้นที่ ที่ต้องการการกระจายแสงที่ดี ไม่มีแสงแยงตา เน้นความสวยงามของตัวโคม เช่น อาคารสำนักงาน โรงพยาบาล ห้างสรรพสินค้า มหาวิทยาลัย สถานศึกษา หรืออื่นๆ

TSMMDT



บริษัท ซีที อเล็กทริก ซัพพลาย จำกัด
CT ELECTRIC SUPPLY CO., LTD.

โทร : 02 550 9555

Recess Open Louver : TSMMDT

MODEL	LAMP	DIMENSION (mm.)			WEIGHT (kg.)
		L	W	H	
TSMMDT-120A	1 x 18W. T8	630	200	95	2.95
TSMMDT-120B	2 x 18W. T8	630	300	95	4.35
TSMMDT-140A	1 x 36W. T8	1225	200	95	4.70
TSMMDT-140B	1 x 36W. T8	1225	300	95	6.50
TSMMDT-220A	2 x 18W. T8	630	300	95	8.60
TSMMDT-240A	2 x 36W. T8	1225	300	95	6.56
TSMMDT-214A	2 x 14W. T5	575	300	70	4.20
TSMMDT-228A	2 x 28W. T5	1170	300	70	6.10
TSMMDT-254A	2 x 54W. T5	1170	300	70	6.20

INSTALLATION : SURFACE OR SUSPEND MOUNTED



Recess Open Louver : TSMMDT

MODEL	LAMP	DIMENSION (mm.)			WEIGHT (kg.)
		L	W	H	
TSMMDT-220B	2 x 18W. T8	630	600	95	6.40
TSMMDT-240B	2 x 36W. T8	1225	600	95	9.50
TSMMDT-320	3 x 18W. T8	630	600	95	6.70
TSMMDT-340	3 x 36W. T8	1225	600	95	9.80
TSMMDT-420	4 x 18W. T8	630	600	95	7.20
TSMMDT-440	4 x 36W. T8	1225	600	95	10.10
TSMMDT-314	3 x 14W. T5	575	600	70	6.10
TSMMDT-328	3 x 28W. T5	1170	600	70	9.40
TSMMDT-354	3 x 54W. T5	1170	600	70	9.50
TSMMDT-414	4 x 14W. T5	575	600	70	7.00
TSMMDT-428	4 x 28W. T5	1170	600	70	11.10
TSMMDT-454	4 x 54W. T5	1170	600	70	11.20

INSTALLATION : SURFACE OR SUSPEND MOUNTED



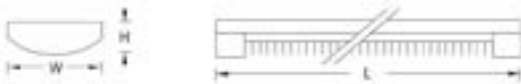
Interior Louver Luminaire : TSLT

TSLT



- **Housing** : ตัวโคมผลิตจากแผ่นเหล็กคุณภาพสูง ขึ้นรูปด้วยเครื่องจักรประสิทธิภาพสูง
- **Surface Treatment** : ผ่านกระบวนการเตรียมผิวและอบภายใต้ความร้อนสูง ก่อนพ่นทับด้วยสีฝุ่นคุณภาพดี เพื่อความสวยงาม ทนทาน และป้องกันสนิม
- **Reflector** : แผ่นสะท้อนแสงผลิตจากอะลูมิเนียมเงา มีค่าความบริสุทธิ์ 99.85%
- **Louver** : หน้าตะแกรงผลิตจากอะคริลิกขึ้นรูปพ่นด้วยสีเงิน
- **Lamp Holder** : ชนิดขั้วบิดล็อก ทนความร้อนสูง มาตรฐาน TIS344-1987
- **Starter Holder** : ชนิดขั้วบิดล็อก ทนความร้อนสูง มาตรฐาน TIS344-1987
- **Protection Class** : IP20
- **Installation** : สำหรับการติดตั้งแบบติดกับฝ้า หรือแฉก
- **Application** : เหมาะสำหรับการใช้งานในพื้นที่ที่ต้องการโคมที่ให้ประสิทธิภาพในการส่องสว่างสูง เน้นความสวยงามของดวงโคม เช่น อาคารสำนักงาน ห้างสรรพสินค้า มหาวิทยาลัย สถานศึกษา หรืออื่นๆ

Louver Type : TSLT



MODEL	LAMP	DIMENSION (mm.)			WEIGHT (kg.)
		L	W	H	
TSLT-120	1 x 18W. T8	730	163	54	1.85
TSLT-220	2 x 18W. T8	730	163	54	2.40
TSLT-140	1 x 36W. T8	1345	163	54	3.70
TSLT-240	2 x 36W. T8	1345	163	54	4.40

Acrylic Cover Type : TSAC

TSAC



บริษัท ซีที อิเล็กทริค ซัพพลาย จำกัด
CT ELECTRIC SUPPLY CO., LTD.

- **Housing** : ตัวโคมผลิตจากแผ่นเหล็กคุณภาพสูง ขึ้นรูปด้วยเครื่องจักรประสิทธิภาพสูง
- **Surface Treatment** : ผ่านกระบวนการเตรียมผิวและอบภายใต้ความร้อนสูง ก่อนพ่นทับด้วยสีฝุ่นคุณภาพดี เพื่อความสวยงาม ทนทาน และป้องกันสนิม
- **Reflector** : แผ่นสะท้อนแสงผลิตจากอะลูมิเนียมเงา มีค่าความบริสุทธิ์ 99.85%
- **Diffuser** : แผ่นกรองแสงผลิตจากอะคริลิก ชนิดพรismatic
- **Lamp Holder** : ชนิดขั้วบิดล็อก ทนความร้อนสูง มาตรฐาน TIS344-1987
- **Starter Holder** : ชนิดขั้วบิดล็อก ทนความร้อนสูง มาตรฐาน TIS344-1987
- **Protection Class** : IP20
- **Installation** : สำหรับการติดตั้งแบบติดกับฝ้า หรือแฉก
- **Application** : เหมาะสำหรับการใช้งานในพื้นที่ ที่ต้องการการกระจายแสงที่ดี ไม่มีแสงแยงตา เน้นความสวยงามของดวงโคม เช่น อาคารสำนักงาน ห้างสรรพสินค้า มหาวิทยาลัย สถานศึกษา หรืออื่นๆ

โทร : 02 550 9555

Acrylic Cover Type : TSAC



MODEL	LAMP	DIMENSION (mm.)			WEIGHT (kg.)
		L	W	H	
TSAC-120	1 x 18W. T8	730	163	54	1.90
TSAC-220	2 x 18W. T8	730	163	54	2.55
TSAC-140	1 x 36W. T8	1345	163	54	3.85
TSAC-240	2 x 36W. T8	1345	163	54	4.55

FLUORESCENT : BATTEN TYPE

TBTE



- **Housing** : ตัวโคมผลิตจากแผ่นเหล็กคุณภาพสูง ขึ้นรูปด้วยเครื่องจักรประสิทธิภาพสูง มีความหนาให้ลือกที่ 0.4, 0.6 หรือ 0.8 มม.
- **Surface Treatment** : ผ่านกระบวนการเตรียมผิวและอบภายใต้ความร้อนสูง ก่อนพ่นทับด้วยสีฝุ่นคุณภาพดี เพื่อความสวยงาม ทนทาน และป้องกันสนิม
- **Lamp Holder** : ชนิดขั้วบิดล็อก ทนความร้อนสูง มาตรฐาน TIS344-1987 ชนิดขั้วสปริง ทนความร้อนสูง มาตรฐาน TIS344-1987
- **Starter Holder** : ชนิดขั้วบิดล็อก ทนความร้อนสูง มาตรฐาน TIS344-1987
- **Protection Class** : IP20
- **Installation** : สำหรับการติดตั้งแบบติดกับฝ้า หรือแขวน
- **Application** : เหมาะสำหรับการใช้งานในพื้นที่ที่ต้องการโคมประสิทธิภาพสูง ราคาประหยัด เช่น บ้านพักอาศัย ลานจอดรถ ร้านค้า หรืออื่นๆ

Standard Batten : TBTE

MODEL	LAMP	DIMENSION (mm.)			WEIGHT (kg.)
		L	W	H	
TBTE-120	1 x 18W. T8	635	60	92	1.20
TBTE-140	1 x 36W. T8	1245	60	92	1.80

INSTALLATION : SURFACE OR SUSPEND MOUNTED



Standard Batten : TSBT

MODEL	LAMP	DIMENSION (mm.)			WEIGHT (kg.)
		L	W	H	
TSBT-120	1 x 18W. T8	635	62	85	1.60
TSBT-140	1 x 36W. T8	1245	62	85	2.20
TSBT-114	1 x 14W. T5	575	35	50	0.45
TSBT-127	1 x 21W. T5	875	35	50	0.72
TSBT-128	1 x 28W. T5	1175	35	50	0.98
TSBT-135	1 x 35W. T5	1475	35	50	1.40
TSBT-134	1 x 34W. T5	1175	35	50	0.99

INSTALLATION : SURFACE OR SUSPEND MOUNTED

TSBT



บริษัท ซีที อิเล็กทริก ซัพพลาย จำกัด
 CT ELECTRIC SUPPLY CO., LTD
 โทร : 02-550-9555

FLUORESCENT : BATTEN TYPE

TSBT-220,240

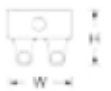


- **Housing** : ตัวโคมผลิตจากแผ่นเหล็กคุณภาพสูง ขึ้นรูปด้วยเครื่องจักรประสิทธิภาพสูง มีความหนาให้ลือกที่ 0.4, 0.6 หรือ 0.8 มม.
- **Surface Treatment** : ผ่านกระบวนการเตรียมผิวและอบภายใต้ความร้อนสูง ก่อนพ่นทับด้วยสีฝุ่นคุณภาพดี เพื่อความสวยงาม ทนทาน และป้องกันสนิม
- **Lamp Holder** : ชนิดขั้วบิดล็อก ทนความร้อนสูง มาตรฐาน TIS344-1987 ชนิดขั้วสปริง ทนความร้อนสูง มาตรฐาน TIS344-1987
- **Starter Holder** : ชนิดขั้วบิดล็อก ทนความร้อนสูง มาตรฐาน TIS344-1987
- **Protection Class** : IP20
- **Installation** : สำหรับการติดตั้งแบบติดกับฝ้า หรือแขวน
- **Application** : เหมาะสำหรับการใช้งานในพื้นที่ที่ต้องการโคมประสิทธิภาพสูง ราคาประหยัด เช่น บ้านพักอาศัย ลานจอดรถ ร้านค้า หรืออื่นๆ

Standard Batten : TSBT-220,240

MODEL	LAMP	DIMENSION (mm.)			WEIGHT (kg.)
		L	W	H	
TSBT-220	2 x 18W. T8	635	122	85	2.85
TSBT-240	2 x 36W. T8	1245	122	85	4.90

INSTALLATION : SURFACE OR SUSPEND MOUNTED



บริษัท ซีที อิเล็กทริก ซัพพลาย จำกัด
 CT ELECTRIC SUPPLY CO., LTD.

Standard Batten : THRT

MODEL	LAMP	DIMENSION (mm.)			WEIGHT (kg.)
		L	W	H	
THRT-120	1 x 18W. T8	635	62	155	2.10
THRT-140	1 x 36W. T8	1245	62	155	2.90
THRT-120B	1 x 18W. T8	635	62	155	2.00
THRT-140B	1 x 36W. T8	1245	62	155	2.70

INSTALLATION : SURFACE OR SUSPEND MOUNTED

THRT



โทร : 02 550 9555

BATTEN TYPE (Socket Water Proof)

TSBP



TSBP, THRP

- **Housing** : ตัวโคมผลิตจากแผ่นเหล็กคุณภาพสูง ขึ้นรูปด้วยเครื่องจักรประสิทธิภาพสูง มีความหนาให้ล็อกที่ 0.4, 0.6 หรือ 0.8 มม.
- **Surface Treatment** : ผ่านกระบวนการเตรียมผิวและอบภายใต้ความร้อนสูงก่อนพ่นทับด้วยสีฝุ่นคุณภาพดี เพื่อความสวยงาม ทนทาน และป้องกันสนิม
- **Reflector** : แผ่นสะท้อนแสงผลิตจากเหล็กคุณภาพดีพ่นทับด้วยสีฝุ่น (สำหรับรุ่น THRP-XXX A)
แผ่นสะท้อนแสงผลิตจากอะลูมิเนียมเงา มีค่าความบริสุทธิ์ 99.85% (สำหรับรุ่น THRP-XXX B)
- **Lamp Holder** : ทั่วกันน้ำ กันฝุ่น จากเยอรมัน ตามมาตรฐาน IEC 60400/VDE 0615 PART3, UL (กันแมลง)
- **Starter Holder** : ชนิดตัวบิดล๊อค ทนความร้อนสูง มาตรฐาน TIS344-1987
- **Protection Class** : IP44
- **Installation** : สำหรับการติดตั้งแบบติดกับฝ้า หรือแขวน
- **Application** : เหมาะสำหรับการใช้งานในพื้นที่ที่ต้องการโคมประสิทธิภาพสูง ราคาประหยัด เช่น บ้านพักอาศัย สถานะจอดรถ ร้านค้า หรืออื่นๆ

TSBP-220,240



Standard Batten (Socket water proof) : TSBP

MODEL	LAMP	DIMENSION (mm.)			WEIGHT (kg.)
		L	W	H	
TSBP-120	1 x 18W. T8	635	62	85	1.50
TBTE-140	1 x 36W. T8	1245	62	85	2.10

บริษัท ซีที อีเล็คทริค ซัพพลาย จำกัด
CT ELECTRIC SUPPLY CO., LTD.

Standard Batten (Socket water proof) : TSBP-220,240

MODEL	LAMP	DIMENSION (mm.)			WEIGHT (kg.)
		L	W	H	
TSBT-220	2 x 18W. T8	635	122	100	2.75
TSBT-240	2 x 36W. T8	1245	122	100	4.80

INSTALLATION : SURFACE OR SUSPEND MOUNTED



THRP



Half Reflector (Socket Water Proof) : THRP

MODEL	LAMP	DIMENSION (mm.)			WEIGHT (kg.)
		L	W	H	
THRP-120A	1 x 18W. T8	635	62	155	2.00
THRP-140A	1 x 36W. T8	1245	62	155	2.80
THRP-120B	1 x 18W. T8	635	62	155	1.90
THRP-140B	1 x 36W. T8	1245	62	155	2.60

INSTALLATION : SURFACE OR SUSPEND MOUNTED



Fluorescent



บริษัท ซีที อิเล็กทริก ซัพพลาย จำกัด
CT ELECTRIC SUPPLY CO., LTD.

โทร : 02 550 9555

FLUORESCENT : V-Shape

TVST



- **Housing** : ตัวโคมผลิตจากแผ่นเหล็กคุณภาพสูง ขึ้นรูปด้วยเครื่องจักรประสิทธิภาพสูง มีความหนาให้เลือกที่ 0.4, 0.6 หรือ 0.8 มม.
- **Surface Treatment** : ผ่านกระบวนการเตรียมผิวและอบภายใต้ความร้อนสูง ก่อนพ่นทับด้วยสีฝุ่นคุณภาพดี เพื่อความสวยงาม ทนทาน และป้องกันสนิม
- **Lamp Holder** : ชนิดขั้วบิดล็อก ทนความร้อนสูง มาตรฐาน TIS344-1987
- **Starter Holder** : ชนิดขั้วบิดล็อก ทนความร้อนสูง มาตรฐาน TIS344-1987
- **Protection Class** : IP20
- **Installation** : สำหรับการติดตั้งแบบติดกับฝ้า หรือแขวน
- **Application** : เหมาะสำหรับการใช้งานในพื้นที่ที่ต้องการโคมประสิทธิภาพสูง ราคาประหยัด เช่น บ้านพักอาศัย โรงงาน คลังสินค้า อาคารสำนักงาน ห้องอาหาร หรืออื่นๆ

V-Shape : TVST

MODEL	LAMP	DIMENSION (mm.)			WEIGHT (kg.)
		L	W	H	
TVST-120	1 x 18W. T8	635	152	82	1.95
TVST-140	1 x 36W. T8	1245	152	82	2.65
TVST-114	1 x 14W. T5	575	150	50	1.60
TVST-128	1 x 28W. T5	1175	150	50	2.20
TVST-154	1 x 54W. T5	1175	150	50	2.30

INSTALLATION : SURFACE OR SUSPEND MOUNTED

TVSD



V-Shape Small (Double) : TVSD

บริษัท ซีที อีเล็คทริก ซัพพลาย จำกัด
CT ELECTRIC SUPPLY CO., LTD

MODEL	LAMP	DIMENSION (mm.)			WEIGHT (kg.)
		L	W	H	
TVSD-220	2 x 18W. T8	635	152	64	2.75
TVSD-240	2 x 36W. T8	1245	152	64	3.60
TVSD-214	2 x 14W. T5	575	150	50	2.40
TVSD-228	2 x 28W. T5	1175	150	50	2.95
TVSD-254	2 x 54W. T5	1175	150	50	3.10

INSTALLATION : SURFACE OR SUSPEND MOUNTED



V-Shape Large : TVSL

TVSL



MODEL	LAMP	DIMENSION (mm.)			WEIGHT (kg.)
		L	W	H	
TVSL-220	2 x 18W. T8	635	220	70	3.20
TVSL-240	2 x 36W. T8	1245	220	70	4.50
TVSL-214	2 x 14W. T5	575	150	50	2.90
TVSL-228	2 x 28W. T5	1175	150	50	4.10
TVSL-254	2 x 54W. T8	1175	150	50	4.20
TVSL-320	3 x 18W. T8	635	250	110	4.25
TVSL-340	3 x 36W. T8	1245	250	110	6.30
TVSL-314	3 x 14W. T5	575	200	65	3.95
TVSL-328	3 x 28W. T5	575	200	65	5.75
TVSL-354	3 x 54W. T5	575	200	65	5.85

INSTALLATION : SURFACE OR SUSPEND MOUNTED



Fluorescent

FLUORESCENT

TVSP



V-SHAPE (Socket Water Proof)

- **Housing** : ตัวโคมผลิตจากแผ่นเหล็กคุณภาพสูง ขึ้นรูปด้วยเครื่องจักรประสิทธิภาพสูง มีความหนาให้เลือกที่ 0.4, 0.6 หรือ 0.8 มม.
- **Surface Treatment** : ผ่านกระบวนการเตรียมผิวและอบภายใต้ความร้อนสูง ก่อนพ่นทับด้วยสีฝุ่นคุณภาพดี เพื่อความสวยงาม ทนทาน และป้องกันสนิม
- **Lamp Holder** : จับกันน้ำ กันฝุ่น จากเยอรมัน ตามมาตรฐาน IEC 60400/VDE 0615 PART3, UL (กันແລง)
- **Starter Holder** : ชนิดขั้วบิดล็อก ทนความร้อนสูง มาตรฐาน TIS344-1987
- **Protection Class** : IP44
- **Installation** : สำหรับการติดตั้งแบบติดกับฝ้า หรือแขวน
- **Application** : เหมาะสำหรับการใช้งานในพื้นที่ที่ต้องการโคมประสิทธิภาพสูง ราคาประหยัด เช่น บ้านพักอาศัย โรงงาน คลังสินค้า อาคารสำนักงาน ห้องอาหาร หรืออื่นๆ

V-Shape (Socket water proof) : TVSP

MODEL	LAMP	DIMENSION (mm.)			WEIGHT (kg.)
		L	W	H	
TVSP-120	1 x 18W. T8	635	152	105	1.85
TVSP-140	1 x 36W. T8	1245	152	105	2.55

INSTALLATION : SURFACE OR SUSPEND MOUNTED

TVSSP



บริษัท ซีที อิเล็กทริค ซัพพลาย จำกัด

V-Shape Small (Socket water proof) : TVSSP

MODEL	LAMP	DIMENSION (mm.)			WEIGHT (kg.)
		L	W	H	
TVSSP-220	2 x 18W. T8	635	152	85	2.60
TVSSP-240	2 x 36W. T8	1245	152	85	3.50

INSTALLATION : SURFACE OR SUSPEND MOUNTED

TVSLP



V-Shape Large (Socket water proof) : TVSLP

MODEL	LAMP	DIMENSION (mm.)			WEIGHT (kg.)
		L	W	H	
TVSLP-220	2 x 18W. T8	635	220	95	3.10
TVSLP-240	2 x 36W. T8	1245	220	95	4.40
TVSLP-320	3 x 18W. T8	635	240	115	4.10
TVSLP-340	3 x 36W. T8	1245	240	115	6.20

INSTALLATION : SURFACE OR SUSPEND MOUNTED



FLUORESCENT : INDUSTRIAL TYPE

TSIT



- **Housing** : ตัวโคมผลิตจากแผ่นเหล็กคุณภาพสูง ขึ้นรูปด้วยเครื่องจักรประสิทธิภาพสูง มีความหนาให้ลือกที่ 0.4, 0.6 หรือ 0.8 มม.
- **Surface Treatment** : ผ่านกระบวนการเตรียมผิวและอบภายใต้ความร้อนสูง ก่อนพ่นทับด้วยสีฝุ่นคุณภาพดี เพื่อความสวยงาม ทนทาน และป้องกันสนิม
- **Reflector** : แผ่นสะท้อนแสงผลิตจากเหล็กคุณภาพดีพ่นทับด้วยสีฝุ่น
- **Lamp Holder** : ชนิดจับบิดล็อก ทนความร้อนสูง มาตรฐาน TIS344-1987
- **Starter Holder** : ชนิดจับบิดล็อก ทนความร้อนสูง มาตรฐาน TIS344-1987
- **Protection Class** : IP20
- **Installation** : สำหรับการติดตั้งแบบติดกับฝ้า หรือแขวน
- **Application** : เหมาะสำหรับการใช้งานในพื้นที่ที่ต้องการโคมประสิทธิภาพสูง ราคาประหยัด เช่น บ้านพักอาศัย โรงงาน คลังสินค้า อาคารสำนักงาน ห้างอาหาร หรืออื่นๆ

Standard Industrial : TSIT

MODEL	LAMP	DIMENSION (mm.)			WEIGHT (kg.)
		L	W	H	
TSIT-120	1 x 18W. T8	635	182	85	1.95
TSIT-140	1 x 36W. T8	1245	182	85	2.80
TSIT-114	1 x 14W. T5	575	100	62	0.65
TSIT-128	1 x 28W. T5	1175	100	62	1.28
TSIT-154	1 x 54W. T5	1175	100	62	1.35

INSTALLATION : SURFACE OR SUSPEND MOUNTED



บริษัท ซีที อิเล็กทริก ซัพพลาย จำกัด
CT ELECTRIC SUPPLY CO., LTD.

Standard Industrial : TSIT-220,240,214,228,254,320,340,314,328,354

MODEL	LAMP	DIMENSION (mm.)			WEIGHT (kg.)
		L	W	H	
TSIT-220	2 x 18W. T8	635	240	105	3.40
TSIT-240	2 x 36W. T8	1245	240	105	4.95
TSIT-214	2 x 14W. T5	575	180	62	2.90
TSIT-228	2 x 28W. T5	1175	180	62	4.50
TSIT-254	2 x 54W. T5	1175	180	62	4.60
TSIT-320	3 x 18W. T8	635	345	115	5.15
TSIT-340	3 x 36W. T8	1245	345	115	7.90
TSIT-314	3 x 14W. T5	575	250	62	4.65
TSIT-328	3 x 28W. T5	1175	250	62	7.25
TSIT-354	3 x 54W. T5	1175	250	62	3.35

โทร 02 550 9555

INSTALLATION : SURFACE OR SUSPEND MOUNTED



Standard Industrial (Double Socket) : TSIP

MODEL	LAMP	DIMENSION (mm.)			WEIGHT (kg.)
		L	W	H	
TSIP-220	2 x 18W. T8	610	200	85	2.60
TSIP-240	2 x 36W. T8	1220	200	85	3.80

INSTALLATION : SURFACE OR SUSPEND MOUNTED



TSIP



Fluorescent

SPECCULAR REFLECTOR INDUSTRIAL TYPE

TSRI



- **Housing** : ตัวโคมผลิตจากแผ่นเหล็กคุณภาพสูง ขึ้นรูปด้วยเครื่องจักรประสิทธิภาพสูง มีความหนาให้เลือกที่ 0.4, 0.6 หรือ 0.8 มม.
- **Surface Treatment** : ผ่านกระบวนการเตรียมผิวและอบภายใต้ความร้อนสูง ก่อนพ่นทับด้วยสีฝุ่นคุณภาพดี เพื่อความสวยงาม ทนทาน และป้องกันสนิม
- **Reflector** : แผ่นสะท้อนแสงผลิตจากอะลูมิเนียมเงา มีค่าความบริสุทธิ์ 99.85% ให้ค่าประสิทธิภาพในการสะท้อนแสง 87% สำหรับการใช้งานทั่วไป หรือ 95% สำหรับการประหยัดพลังงาน
- **Lamp Holder** : ชนิดขั้วสปริง ทนความร้อนสูง มาตรฐาน TIS344-1987
- **Starter Holder** : ชนิดขั้วบิดล็อก ทนความร้อนสูง มาตรฐาน TIS344-1987
- **Protection Class** : IP20
- **Installation** : สำหรับการติดตั้งแบบติดกับฝ้า หรือแขวน
- **Application** : เหมาะสำหรับการใช้งานในพื้นที่ที่ต้องการโคมประสิทธิภาพสูง ราคาประหยัด เช่น โรงงาน ร้านค้า คลังสินค้า ห้องอาหาร หรืออื่นๆ

Specular Reflector Industrial : TSRI

MODEL	LAMP	DIMENSION (mm.)			WEIGHT (kg.)
		L	W	H	
TSRI-120	1 x 18W. T8	635	182	85	1.50
TSRI-140	1 x 36W. T8	1245	182	85	2.25

INSTALLATION : SURFACE OR SUSPEND MOUNTED

TSRI1



บริษัท ซีที อิเล็กทริก ซัพพลาย จำกัด

Specular Reflector Industrial : TSRI1

MODEL	LAMP	DIMENSION (mm.)			WEIGHT (kg.)
		L	W	H	
TSRI1-220	2 x 18W. T8	635	240	105	2.65
TSRI1-240	2 x 36W. T8	1245	240	105	3.80
TSRI1-320	3 x 18W. T8	635	345	115	4.70
TSRI1-340	3 x 36W. T8	1245	345	115	7.20

INSTALLATION : SURFACE OR SUSPEND MOUNTED

TSRI2



Specular Reflector Industrial (Double Socket) : TSRI2

MODEL	LAMP	DIMENSION (mm.)			WEIGHT (kg.)
		L	W	H	
TSRI2-220	2 x 18W. T8	610	200	85	2.30
TSRI2-240	2 x 36W. T8	1220	200	85	3.45

INSTALLATION : SURFACE OR SUSPEND MOUNTED



INDUSTRIAL TYPE (SOCKET WATER PROOF)

TSITP



- **Housing** : ตัวโคมผลิตจากแผ่นเหล็กคุณภาพสูง ขึ้นรูปด้วยเครื่องจักรประสิทธิภาพสูง มีความหนาให้เลือกที่ 0.4, 0.6 หรือ 0.8 มม.
- **Surface Treatment** : ผ่านกระบวนการเตรียมผิวและอบภายใต้ความร้อนสูง ก่อนพ่นกับด้วยสีฝุ่นคุณภาพดี เพื่อความสวยงาม ทนทาน และป้องกันสนิม
- **Reflector** : แผ่นสะท้อนแสงผลิตจากเหล็กคุณภาพดีพ่นกับด้วยสีฝุ่น (สำหรับรุ่น TSITP)
แผ่นสะท้อนแสงผลิตจากอะลูมิเนียมเงา มีค่าความบริสุทธิ์ 99.85% ให้ค่าประสิทธิภาพในการสะท้อนแสง 87% สำหรับการใช้งานทั่วไป หรือ 95% สำหรับการประหยัดพลังงาน (สำหรับรุ่น TSRIP)
- **Lamp Holder** : ขั้วกันน้ำกันฝุ่น จากเยอรมัน ตามมาตรฐาน IEC 60400/VDE 0615 PART3, UL (กันแมลง)
- **Starter Holder** : ชนิดขั้วปิดล็อก ทนความร้อนสูง มาตรฐาน TIS344-1987
- **Protection Class** : IP44
- **Installation** : สำหรับการติดตั้งแบบติดกับฝ้า หรือแขวน
- **Application** : เหมาะสำหรับการใช้งานในพื้นที่ที่ต้องการโคมประสิทธิภาพสูง ราคาประหยัด เช่น โรงงาน ร้านค้า คลังสินค้า ห้องอาหาร หรืออื่นๆ

Standard Industrial (Socket water proof) : TSITP

MODEL	LAMP	DIMENSION (mm.)			WEIGHT (kg.)
		L	W	H	
TSITP-120	1 x 18W. T8	635	182	100	1.85
TSITP-140	1 x 36W. T8	1245	182	100	2.70

INSTALLATION : SURFACE OR SUSPEND MOUNTED



บริษัท ซีที อิเล็กทริค ซัพพลาย จำกัด
Standard Industrial (Socket water proof) : TSITP

CT ELECTRIC SUPPLY CO. LTD

โทร : 02 550 9555

MODEL	LAMP	DIMENSION (mm.)			WEIGHT (kg.)
		L	W	H	
TSIP-220	2 x 18W. T8	635	240	105	3.30
TSIP-240	2 x 36W. T8	1245	240	105	4.80
TSIP-320	2 x 18W. T8	635	345	115	4.95
TSIP-340	3 x 18W. T8	1245	345	115	7.75

INSTALLATION : SURFACE OR SUSPEND MOUNTED



Specular Reflector Industrial Type : TSRIP

MODEL	LAMP	DIMENSION (mm.)			WEIGHT (kg.)
		L	W	H	
TSRIP-120	1 x 18W. T8	635	182	100	1.85
TSRIP-140	1 x 36W. T8	1245	182	100	2.70

INSTALLATION : SURFACE OR SUSPEND MOUNTED



Specular Reflector Industrial Type : TSRIP

MODEL	LAMP	DIMENSION (mm.)			WEIGHT (kg.)
		L	W	H	
TSRIP-220	2 x 18W. T8	635	182	105	3.30
TSRIP-240	2 x 36W. T8	1245	240	105	4.80
TSRIP-320	3 x 18W. T8	635	345	115	4.95
TSRIP-340	3 x 36W. T8	1245	345	115	7.75

INSTALLATION : SURFACE OR SUSPEND MOUNTED





T5 SPECULAR REFLECTOR INDUSTRIAL TYPE

- **Housing** : ตัวโคมผลิตจากแผ่นเหล็กคุณภาพสูง ขึ้นรูปด้วยเครื่องจักรประสิทธิภาพสูง มีความหนาให้เลือกที่ 0.4, 0.6 หรือ 0.8 มม.
- **Surface Treatment** : ผ่านกระบวนการเตรียมผิวและอบภายใต้ความร้อนสูง ก่อนพ่นทับด้วยสีฝุ่นคุณภาพดี เพื่อความสวยงาม ทนทาน และป้องกันสนิม
- **Reflector** : แผ่นสะท้อนแสงผลิตจากอะลูมิเนียมเมทา มีค่าความบริสุทธิ์ 99.85% ให้ค่าประสิทธิภาพในการสะท้อนแสง 87% สำหรับการใช้งานทั่วไป หรือ 95% สำหรับการประหยัดพลังงาน ชนิดขั้วบิดหรือค ทนความร้อนสูง มาตรฐาน TIS344-1987
- **Lamp Holder** : ขั้วบิดขั้วคอก ทนความร้อนสูง มาตรฐาน TIS344-1987
- **Starter Holder** : P44
- **Protection Class** : IP44
- **Installation** : สำหรับการติดตั้งแบบติดกับฝ้า หรือแขวน
- **Application** : เหมาะสำหรับการใช้งานในพื้นที่ที่ต้องการโคมประสิทธิภาพสูง เช่น ประหยัด เช่น โรงงาน ร้านค้า คลังสินค้า ห้องอาหาร หรืออื่นๆ

TSRI (T5)



บริษัท ซีที อีเล็คทริค ซัพพลาย จำกัด
CT ELECTRIC SUPPLY CO., LTD.

Specular Reflector Industrial (T5) : TSRI
โทร : 02 550 9555

MODEL	LAMP	DIMENSION (mm.)			WEIGHT (kg.)
		L	W	H	
TSRI-114	1 x 14W. T8	575	100	70	0.68
TSRI-128	1 x 28W. T8	1175	100	70	1.00
TSRI-154	1 x 54W. T8	1175	100	70	1.00

INSTALLATION : SURFACE OR SUSPEND MOUNTED



Specular Reflector Industrial (T5) : TSRI

MODEL	LAMP	DIMENSION (mm.)			WEIGHT (kg.)
		L	W	H	
TSRI-214	2 x 14W. T5	575	180	70	1.28
TSRI-228	2 x 28W. T5	1175	180	70	2.00
TSRI-254	2 x 54W. T5	1175	180	70	2.00
TSRI-314	3 x 14W. T5	575	250	70	4.20
TSRI-328	3 x 28W. T5	1175	250	70	6.80
TSRI-354	3 x 54W. T5	1175	250	70	6.90

INSTALLATION : SURFACE MOUNTED OR SUSPEND MOUNTED



WIRE GUARD BATTEN TYPE

TWGT

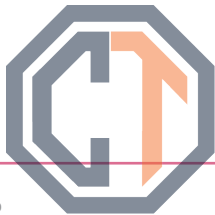


- **Housing** : ตัวโคมผลิตจากแผ่นเหล็กคุณภาพสูง ขึ้นรูปด้วยเครื่องจักรประสิทธิภาพสูง มีความหนาให้เสือกที่ 0.4, 0.6 หรือ 0.8 มม.
- **Surface Treatment** : ผ่านกระบวนการเตรียมผิวและอบภายใต้ความร้อนสูง ก่อนพ่นกับด้วยสีฝุ่นคุณภาพดี เพื่อความสวยงาม ทนทาน และป้องกันสนิม
- **Cover** : ฝาครอบตะแกรงผลิตจากเหล็กคุณภาพดีพ่นกับด้วยสีฝุ่น
- **Lamp Holder** : ชนิดขั้วสปริง ทนความร้อนสูง มาตรฐาน TIS344-1987 (TWGP) ขั้วกันน้ำ กันฝุ่น จากเยอรมัน ตามมาตรฐาน IEC 60400/VDE 0615 PART3, UL (กันแบลง)
- **Starter Holder** : ชนิดขั้วบิดล๊อค ทนความร้อนสูง มาตรฐาน TIS344-1987
- **Protection Class** : IP20 , IP44
- **Installation** : สำหรับการติดตั้งแบบติดกับฝ้า หรือแขวน
- **Application** : เหมาะสำหรับการใช้งานในพื้นที่ที่ต้องการโคมประสิทธิภาพสูง ราคาประหยัด เช่น โรงงาน ร้านค้า คลังสินค้า ห้องอาหาร หรืออื่นๆ

Wire Guard Batten : TWGT

MODEL	LAMP	DIMENSION (mm.)			WEIGHT (kg.)
		L	W	H	
TWGT-120	1 x 18W. T8	635	67	118	2.40
TWGT-140	1 x 36W. T8	1245	67	118	3.00

INSTALLATION : SURFACE OR SUSPEND MOUNTED



บริษัท ซีที อิเล็กทริก ซัพพลาย จำกัด
CT ELECTRIC SUPPLY CO., LTD.

Wire Guard Batten : TWGP

TWGP



MODEL	LAMP	DIMENSION (mm.)			WEIGHT (kg.)
		L	W	H	
TWGP-220	2 x 18W. T8	635	127	118	3.75
TWGP-240	2 x 36W. T8	1245	127	118	5.80

INSTALLATION : SURFACE OR SUSPEND MOUNTED



Wire Guard Batten (Socket water proof) : TWGP

MODEL	LAMP	DIMENSION (mm.)			WEIGHT (kg.)
		L	W	H	
TWGP-120	1 x 18W. T8	635	67	118	2.30
TWGP-140	1 x 36W. T8	1245	67	118	2.90

INSTALLATION : SURFACE OR SUSPEND MOUNTED



Wire Guard Batten (Socket water proof) : TWGP

MODEL	LAMP	DIMENSION (mm.)			WEIGHT (kg.)
		L	W	H	
TWGP-220	2 x 18W. T8	635	122	118	3.60
TWGP-240	2 x 36W. T8	1245	122	118	5.60

INSTALLATION : SURFACE OR SUSPEND MOUNTED



Fluorescent

WIRE GUARD INDUSTRIAL TYPE

TWGI



- **Housing** : ตัวโคมผลิตจากแผ่นเหล็กคุณภาพสูง ขึ้นรูปด้วยเครื่องจักรประสิทธิภาพสูง มีความหนาให้เสถียรที่ 0.4, 0.6 หรือ 0.8 มม.
- **Surface Treatment** : ผ่านกระบวนการเตรียมผิวและอบภายใต้ความร้อนสูง ก่อนพ่นกับด้วยสีฝุ่นคุณภาพดี เพื่อความสวยงาม ทนทานและป้องกันสนิม
- **Reflector** :
: แผ่นสะท้อนแสงผลิตจากเหล็กคุณภาพดีพ่นกับด้วยสีฝุ่น (สำหรับรุ่น TWGI)
แผ่นสะท้อนแสงผลิตจากอะลูมิเนียมเงา มีความบริสุทธิ์ 99.85% ให้ค่าประสิทธิภาพในการสะท้อนแสง 87% สำหรับการใช้งานทั่วไป หรือ 95% สำหรับการประหยัดพลังงาน (สำหรับรุ่น TWGRI)
- **Cover** : ฝาครอบตะแกรงผลิตจากเหล็กคุณภาพดีพ่นกับด้วยสีฝุ่น
- **Lamp Holder** : ชนิดข้อสปริง ทนความร้อนสูง มาตรฐาน TIS344-1987 (TWGIP, TWGRP) จั๊กกันน้ำกันฝุ่น จากเยอรมัน ตามมาตรฐาน IEC 60400/VDE 0615 PART3, UL (กันแมลง)
- **Starter Holder** : ชนิดขั้วบิดล๊อค ทนความร้อนสูง มาตรฐาน TIS344-1987
- **Protection Class** : IP20 , IP44
- **Installation** : สำหรับการติดตั้งแบบติดกับฝ้า หรือแขวน
- **Application** : เหมาะสำหรับการใช้งานในพื้นที่ที่ต้องการความปลอดภัยสูง ราคาประหยัด เช่น โรงงาน ร้านค้า คลังสินค้า ห้องอาหาร หรืออื่นๆ

Wire Guard Industrial : TWGI

MODEL	LAMP	DIMENSION (mm.)			WEIGHT (kg.)
		L	W	H	
TWGI-140	1 x 36W T8	1245	1888	102	3.80
TWGI-240	1 x 36W T8	1245	1888	102	3.70

INSTALLATION : SURFACE OR SUSPEND MOUNTED



บริษัท ซีที อีเล็คทริค ซัพพลาย จำกัด

CT ELECTRIC SUPPLY CO., LTD.

Wire Guard Industrial : TWGI

MODEL	LAMP	DIMENSION (mm.)			WEIGHT (kg.)
		L	W	H	
TWGI-240	2 x 36W T8	1245	428	125	6.20
TWGI-240	2 x 36W T8	1245	428	125	6.15

INSTALLATION : SURFACE OR SUSPEND MOUNTED



Wire Guard Specular Reflector Industrial : TWGRI

MODEL	LAMP	DIMENSION (mm.)			WEIGHT (kg.)
		L	W	H	
TWGRI-140	1 x 36W T8	1245	182	102	2.90
TWGRP-140	1 x 36W T8	1245	182	102	2.80

INSTALLATION : SURFACE OR SUSPEND MOUNTED



Wire Guard Specular Reflector Industrial : TWGRI

MODEL	LAMP	DIMENSION (mm.)			WEIGHT (kg.)
		L	W	H	
TWGRI-240	2 x 36W T8	1245	240	125	4.85
TWGRP-140	2 x 36W T8	1245	240	125	4.70

INSTALLATION : SURFACE OR SUSPEND MOUNTED



TWGRI



TUSAC-120,140




FLUORESCENT : U-Shape Acrylic Cover Type

- **Housing** : ตัวโคมผลิตจากแผ่นเหล็กคุณภาพสูง ขึ้นรูปด้วยเครื่องจักรประสิทธิภาพสูง มีความหนาให้เลือกที่ 0.4, 0.6 หรือ 0.8 มม.
- **Surface Treatment** : ผ่านกระบวนการเตรียมผิวและอบภายใต้ความร้อนสูง ก่อนพ่นทับด้วยสีฝุ่นคุณภาพดี เพื่อความสวยงาม ทนทาน และป้องกันสนิม
- **Optional** : สามารถเพิ่มประสิทธิภาพในการให้แสงสว่าง ด้วยแผ่นสะท้อนแสงผลิตจากอะลูมิเนียมเงา มีค่าความบริสุทธิ์ 99.85%
- **Diffuser** : แผ่นกรองแสงผลิตจากอะคริลิกคุณภาพดี มีให้เลือก 4 ชนิด (สีนม, แบบใส, ฝ้าสับ และพริสมติก)
- **Lamp Holder** : ชนิดขั้วบิดล็อก ทนความร้อนสูง มาตรฐาน TIS344-1987, ชนิดขั้วสปริง ทนความร้อนสูง มาตรฐาน TIS344-1987, ขั้วกันน้ำ กันฝุ่น จากเยอรมัน ตามมาตรฐาน IEC 60400/VDE 0615 PART3, UL (กันแมลง)
- **Starter Holder** : ชนิดขั้วบิดล็อก ทนความร้อนสูง มาตรฐาน TIS344-1987
- **Protection Class** : IP44
- **Installation** : สำหรับการติดตั้งแบบติดกับฝ้า
- **Application** : เหมาะสำหรับใช้งานในพื้นที่ที่ต้องการแสงสว่างสูงๆ เช่น ห้องเรียน ห้องประชุม ห้องสำนักงาน โรงแรม ร้านอาหาร ห้างสรรพสินค้า มหาวิทยาลัย สนามกีฬา หรืออื่นๆ

U-SHAPE ACRYLIC COVER : TUSAC-120,140

MODEL	LAMP	DIMENSION (mm.)			WEIGHT (kg.)
		L	W	H	
TUSAC-120	1 x 18W. T8	635	75	85	1.90
TUSAC-140	1 x 36W. T8	1245	75	85	2.90

INSTALLATION : SURFACE OR SUSPEND MOUNTED



U-SHAPE ACRYLIC COVER : TUSAC-220,240

MODEL	LAMP	DIMENSION (mm.)			WEIGHT (kg.)
		L	W	H	
TUSAC-120	2 x 18W. T8	635	200	70	4.20
TUSAC-140	2 x 36W. T8	1245	200	70	6.70

INSTALLATION : SURFACE OR SUSPEND MOUNTED



TUSAC-220,240

บริษัท ซีที อิเล็กทริค ซัพพลาย จำกัด
 CT ELECTRIC SUPPLY CO., LTD.
 โทร : 02 550 9555

Fluorescent

FLUORESCENT : U-Shape Acrylic Cover Type

TUSAC-120,140



- **Housing** : ตัวโคมผลิตจากแผ่นเหล็กคุณภาพสูง ขึ้นรูปด้วยเครื่องจักรประสิทธิภาพสูง มีความหนาให้เลือกที่ 0.4, 0.6 หรือ 0.8 มม.
- **Surface Treatment** : ผ่านกระบวนการเตรียมผิวและอบภายใต้ความร้อนสูง ก่อนพ่นทับด้วยสีฝุ่นคุณภาพดี เพื่อความสวยงาม ทนทาน และป้องกันสนิม
- **Reflector** : แผ่นกรองแสงผลิตจากอะคริลิกคุณภาพดี มีให้เลือก 4 ชนิด (สีนํม, แบบใส, ผิวสํม และพริสแมติก)
- **Diffuser** : สามารถเพิ่มประสิทธิภาพในการให้แสงสว่าง ด้วยแผ่นสะท้อนแสงผลิตจากอะลูมิเนียมเงา มีค่าความบริสุทธิ์ 99.85%
- **Lamp Holder** : ชนิดจํับยึดลํอด ทนความร้อนสูง มาตรฐาน TIS344-1987
- **Starter Holder** : ชนิดจํับยึดลํอด ทนความร้อนสูง มาตรฐาน TIS344-1987
- **Protection Class** : IP44
- **Installation** : สําหรับการติดตั้งแบบติดกับฝ้า
- **Application** : เหมาะสําหรับการใช้งานในพื้นที่ ที่ต้องการการกระจายแสงที่ดี ไม่มีแสงแยงตา เช่น อาคารสํานักงาน โรงพยาบาล ห้างสรรพสินค้า มหาวิทยาลัย สถานที่ราชการ หรืออื่นๆ

U-Shape Acrylic Cover : TUSAC2-120

MODEL	LAMP	DIMENSION (mm.)			WEIGHT (kg.)
		L	W	H	
TUSAC2-120	1 x 18W. T8	650	43	75	1.50
TUSAC2-140	1 x 36W. T8	1260	43	75	2.20

INSTALLATION : SURFACE OR SUSPEND MOUNTED



บริษัท ซีที อิเล็กทริค ซัพพลาย จำกัด

CT ELECTRIC SUPPLY CO., LTD.

FLUORESCENT : Corner Acrylic Cover Type

TCRAC-120,140



- **Housing** : ตัวโคมผลิตจากแผ่นเหล็กคุณภาพสูง ขึ้นรูปด้วยเครื่องจักรประสิทธิภาพสูง
- **Surface Treatment** : ผ่านกระบวนการเตรียมผิวและอบภายใต้ความร้อนสูง ก่อนพ่นทับด้วยสีฝุ่นคุณภาพดี เพื่อความสวยงาม ทนทาน และป้องกันสนิม
- **Reflector** : แผ่นสะท้อนแสงแบบโค้งอย่างดี นำเข้าจากเยอรมัน ทำจากอะลูมิเนียมคุณภาพสูง นำมาชุบเงา ให้ค่าความบริสุทธิ์ที่ 99.85% และค่าสะท้อนแสงที่ 87% (DIN 5036-3)
- **Optional** : สามารถเพิ่มประสิทธิภาพในการให้แสงสว่าง ด้วยแผ่นสะท้อนแสงผลิตจากอะลูมิเนียมเงา มีค่าความบริสุทธิ์ 99.85%
- **Diffuser** : แผ่นกรองแสงผลิตจากอะคริลิกคุณภาพดี มีให้เลือก 4 ชนิด (สีนํม, แบบใส, ผิวสํม และพริสแมติก)
- **Lamp Holder** : ชนิดจํับยึดลํอด ทนความร้อนสูง มาตรฐาน TIS344-1987
- **Starter Holder** : ชนิดจํับยึดลํอด ทนความร้อนสูง มาตรฐาน TIS344-1987
- **Protection Class** : IP44
- **Installation** : สําหรับการติดตั้งแบบติดกับฝ้า
- **Application** : เหมาะสําหรับการใช้งานในพื้นที่ ที่ต้องการการกระจายแสงที่ดี ไม่มีแสงแยงตา เช่น อาคารสํานักงาน โรงพยาบาล ห้างสรรพสินค้า มหาวิทยาลัย สถานที่ราชการ หรืออื่นๆ

Corner Acrylic Cover : TCRAC

MODEL	LAMP	DIMENSION (mm.)			WEIGHT (kg.)
		L	W	H	
TCRAC-120	1 x 18W. T8	620	110	110	2.30
TCRAC-140	1 x 36W. T8	1230	110	110	3.70

INSTALLATION : SURFACE OR SUSPEND MOUNTED



โคมไฮเบย์

High-Bay



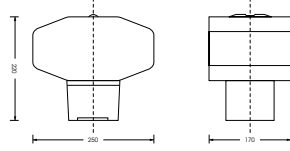
บริษัท ซีที อิเล็กทริก ซัพพลาย จำกัด
CT ELECTRIC SUPPLY CO., LTD.
โทร : 02 550 9555

STEEL GEAR BOX

กล่องใส่อุปกรณ์สำหรับคอมโพไฮเบย์ แบบเหล็ก



- **Housing** : ตัวคอมผลิตจากแผ่นเหล็กคุณภาพสูง มีความหนา 0.6 – 0.8 มม. ส่วนที่เป็นเหล็ก เคลือบกันสนิม เพื่อป้องกันการสึกกร่อน (zinc phoaphate) และเคลือบด้วย Epoxy Polyester คุณภาพดี มีระบายความร้อน ทำให้ความร้อนในขณะที่ใช้ งานไม่สูงจนเกินไปและออกแบบมาเพื่อให้สะดวกในการติดตั้ง



High-bay Gear Box : GB-00

MODEL	กำลังไฟ (วัตต์)	DIMENSION (mm.)			จัมป์หลอด
		W	D	H	
TEXP-3-140	125-400	1360	188	130	6.70

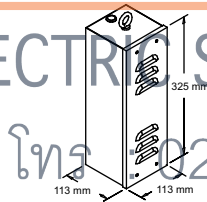
STEEL GEAR BOX (Square Type)

กล่องใส่อุปกรณ์สำหรับคอมโพไฮเบย์ แบบเหล็ก (ทรงกระบอก)



บริษัท ซีที อีเลคทริค ซัพพลาย จำกัด
CT ELECTRIC SUPPLY CO., LTD.

- **Housing** : ตัวคอมผลิตจากแผ่นเหล็กคุณภาพสูง มีความหนา 0.6 – 0.8 มม. ส่วนที่เป็นเหล็ก เคลือบกันสนิมเพื่อป้องกันการสึกกร่อน (zinc phoaphate) และเคลือบด้วย Epoxy Polyester คุณภาพดี มีระบายความร้อน ทำให้ความร้อนในขณะที่ใช้ งานไม่สูงจนเกินไปและออกแบบมาเพื่อให้สะดวกในการติดตั้ง



High-bay Gear Box : GB-00

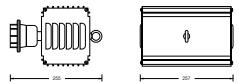
MODEL	กำลังไฟ (วัตต์)	DIMENSION (mm.)			จัมป์หลอด
		W	D	H	
TEXP-3-140	70-400	113	113	325	6.70

ALUMINIUM GEAR BOX (Horizontal Type)

กล่องใส่อุปกรณ์สำหรับคอมโพไฮเบย์ แบบอะลูมิเนียม



- **Housing** : ตัวคอมผลิตจากอะลูมิเนียมฉีดขึ้นรูปด้วยความดันสูง เคลือบด้วย Epoxy Polyester นานาน ไม่เป็นสนิม มีระบายความร้อนทำให้มีความร้อนสะสมในกล่องคอมไฟฟ้ไม่สูงมากเมื่อใช้งานต่อเนื่อง



High-bay Gear Box : GB-AL

MODEL	กำลังไฟ (วัตต์)	DIMENSION (mm.)			จัมป์หลอด
		W	D	H	
GB-AL	125-400	166	257	255	E27 , E40

Aluminium Gear box

(Vertical)

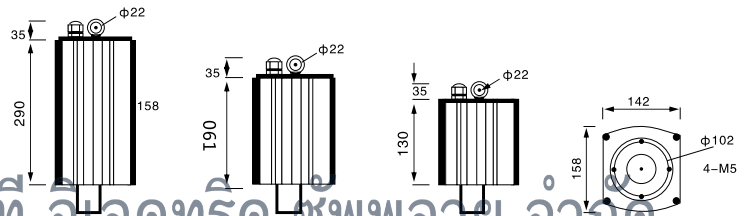
กล่องใส่อุปกรณ์สำหรับมอเตอร์ไฮดรอลิก แบบอะลูมิเนียม (แนวตั้ง)



- **Housing** : ตัวคอมผลิตจากอะลูมิเนียมฉีดขึ้นรูปด้วยความดันสูงเคลือบด้วย Epoxy Polyester ทนทาน ไม่เป็นสนิม มีระบายความร้อนทำให้มีความร้อนสะสมในกล่องมอเตอร์ไม่สูงมากเมื่อใช้งานต่อเนื่อง

High-bay Gear Box : GB-PY

MODEL	กำลังไฟ (วัตต์)	DIMENSION (mm.)			ตัวรับโหลด
		W	D	H	
GB-PY 250 Silver	70-250	135	135	270 (พร้อมหัว)	E27 , E40
GB-PY 400 Silver	150-400	135	135	365 (พร้อมหัว)	E27 , E40



บริษัท ซีที อิเล็กทริค ซัพพลาย จำกัด

CT ELECTRIC SUPPLY CO., LTD.

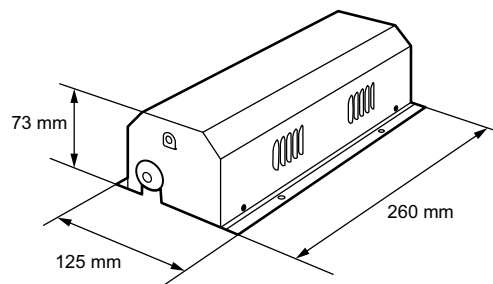
Aluminium Gear Box (Horizontal)

กล่องใส่อุปกรณ์สำหรับมอเตอร์ไฮดรอลิกแบบอะลูมิเนียม (แนวนอน) โทร. 02 550 9555

- **Housing** : ตัวคอมผลิตจากอะลูมิเนียมฉีดขึ้นรูปด้วยความดันสูงเคลือบด้วย Epoxy Polyester ทนทาน ไม่เป็นสนิม มีระบายความร้อนทำให้มีความร้อนสะสมในกล่องมอเตอร์ไม่สูงมากเมื่อใช้งานต่อเนื่อง

High-bay Gear Box : EQ-35

MODEL	กำลังไฟ (วัตต์)	DIMENSION (mm.)		
		W	D	H
EQ-35	35-150	125	260	73



Aluminium Gear box (IP65)



กล่องใส่อุปกรณ์สำหรับคอมโพไฮเบย์ แบบอะลูมิเนียม (IP65)

- Housing** : ตัวคอมผลิตจากอะลูมิเนียม ฉัดขึ้นรูปด้วยความดันสูง แนวรอยต่อมียางซิลิโคนเคลือบ เพื่อป้องกันน้ำกันฝุ่นระดับ IP65 และผ่านการเคลือบด้วย Epoxy Polyester จึงทำให้ไม่เป็นสนิมตลอดอายุการใช้งาน เหมาะสำหรับงานในสถานที่ที่ต้องการใช้งาน คอมโพประเภทกันละอองน้ำและกันฝุ่นละอองระดับ IP65

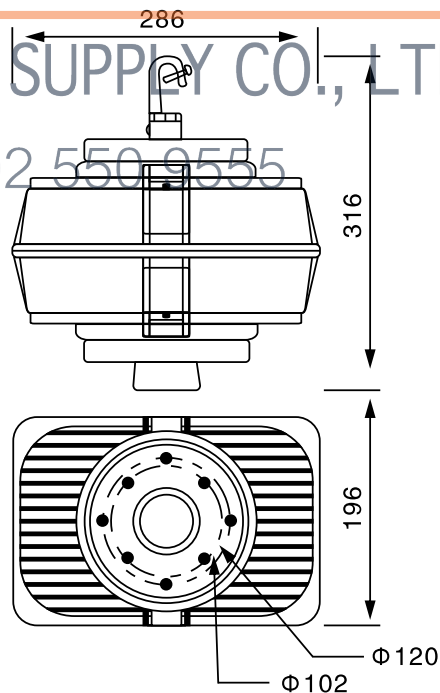
High-bay Gear Box : GB-00

MODEL	กำลังไฟ (วัตต์)	DIMENSION (mm.)			จ็อบรับโหลด
		W	D	H	
RS-6-04	150-400	195	260	255	E40



บริษัท ซีที อิเล็กทริก ซัพพลาย จำกัด
CT ELECTRIC SUPPLY CO., LTD.

โทร : 02 550 9555



ALUMINIUM REFLECTOR LOW – BAY, HIGH – BAY

โคมโลว์เบย์และไฮเบย์อะลูมิเนียมสะท้อนแสง

Housing : ตัวโคมผลิตจากอะลูมิเนียมคุณภาพดี เคลือบเงา น้ำหนักเบาและติดตั้งง่าย ให้การกระจายแสงดี ไม่เป็นสนิม เหมาะสำหรับโรงงานอุตสาหกรรมและงานตกแต่งภายใน

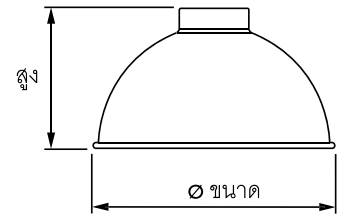


Photo	Model	กำลังไฟฟ้า (วัตต์)	สูง (มม.)	ขนาด Ø (นิ้ว)
	ลายทราย 12" ไม่มีกระจก	35-150	247	300
	ลายทราย 16" ไม่มีกระจก	70-250	255	387
	ลายเพชร 14" ไม่มีกระจก	70-250	299	319
	ลายเพชร 16" ไม่มีกระจก-มีรู	70-250	285	395
	ลายเพชรครึ่งใบ 16" ไม่มีกระจก	70-250	311	360
	ลายเพชรครึ่งใบ 16" มีกระจก	70-250	318	389

บริษัท ซีที อิเล็กทริก ซัพพลาย จำกัด
 CT ELECTRIC SUPPLY CO., LTD.
 โทร : 02-350 9555

High-Bay

- โคมสายทราย 12",16"
- โคมสายเพชร 12",16"
- โคมสายเพชรครึ่งใบ 16"
- โคมสายสาคร 16"
- โคมสายปิดเงา 18"
- โคมสายปิดเงาแบบคอต่ำ 19"
- โคมมะเฟือง 19"

Photo	Model	กำลังไฟฟ้า (วัตต์)	สูง (มม.)	ขนาด Ø (นิ้ว)
	สายสาคร 16" ไม่มีกระจก	75-250	250	389
	สายปิดเงา 18" ไม่มีกระจก	150-400	400	387
	สายปิดเงา 18" มีกระจกโทโร	150-400	400	439
	สายปิดเงาแบบคอต่ำ 19" ไม่มีกระจก	150-400	300	484
	สายมะเฟือง 19" มีกระจก	150-400	300	484
	สายเพชร 22" ฝาครอบอะคริลิก	250-100	305	565

บริษัท ซีที อิเล็กทริก ซัพพลาย จำกัด
 CT ELECTRIC SUPPLY CO., LTD.
 โทร : 02 550 9555



บริษัท ซีที อิเล็กทริก ซัพพลาย จำกัด

CT ELECTRIC SUPPLY CO., LTD.

โทร : 02 550 9555

Acrylic Reflector Low - bay, High - bay

โคมอะคริลิก สำหรับไฮเบย์และโลว์เบย์



- **Housing** : ตัวโคมผลิตจากพลาสติกคุณภาพดี ทนความร้อนสูง เมื่อผ่านการใช้งานเป็นระยะเวลานานจะไม่เปลี่ยนเป็นสีเหลือง น้ำหนักเบา ติดตั้งง่าย และให้การกระจายแสงได้ดี



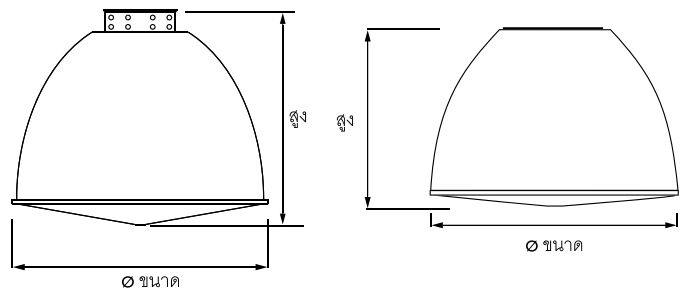
บริษัท ซีที อิเล็กทริค ซัพพลาย จำกัด

Acrylic Reflector

CT ELECTRIC SUPPLY CO., LTD.

โทร : 02-550-9555

MODEL	กำลังไฟ (วัตต์)	สูง (มม.)	ขนาด Ø (มม.)
โคมอะคริลิก 12" ไม้ฝ้าครอบ	5-30	175	325
โคมอะคริลิก 16" ฝ้าครอบ	5-150	271	405
โคมอะคริลิก 19" ฝ้าครอบ	35-250	328	491
โคมอะคริลิก 22" ฝ้าครอบ	70-400	327	564





CROSS[®]



บริษัท ซีที อิเล็กทริก ซัพพลาย จำกัด
CT ELECTRIC SUPPLY CO., LTD.

ผู้ผลิตและจำหน่ายโคมมาตรฐานสากล

OUTDOOR FIXTURE



- FLOOD LIGHT P. 176
- WEATHER PROOF P. 194
- STREET LIGHT P. 198
- DECORATE P. 210

โคมพลาตโลว์

Flood Light



บริษัท ซีที อิเล็กทริก ซัพพลาย จำกัด
CT ELECTRIC SUPPLY CO., LTD.
โทร : 02-550 9555


Flood Light For Compact Fluorescent

Lamp (IP54)

- **Housing** : ตัวโคมผลิตจากพลาสติก เกรด A ทนความร้อน สูงสุด 120 °C แผ่นสะท้อนแสงผลิตจากอะลูมิเนียม สะท้อนแสง คุณภาพดี , ทนทาน , ระดับกันน้ำกัน ฝุ่น IP54
- **Cover** : ผลิตจากพลาสติก อะคริลิก ทนความร้อน คุณภาพดี
- **Lamp Holder** : จั้ว E27 ผลิตจากเซรามิค ทนความร้อน ผิวสัมผัส ผลิตจากทองเหลือง 100%
- **Wire** : สายไฟ 0.5-1.0 มม. ทนความร้อน 70°C-105°C

FLOOD LIGHT : PY-1080A

MODEL	ประเภทหลอด	กำลังไฟ	DIMENSION (mm.)			จั้วรับ หลอด	ระดับกันน้ำกันฝุ่น
			W	D	H		
PY-1080A	หลอดตะเกียบแบบ 2U,3U, SPIRAL	5-30	250	140	340	E27	IP54



บริษัท ซีที อิลECTRICAL ซัพพลาย จำกัด

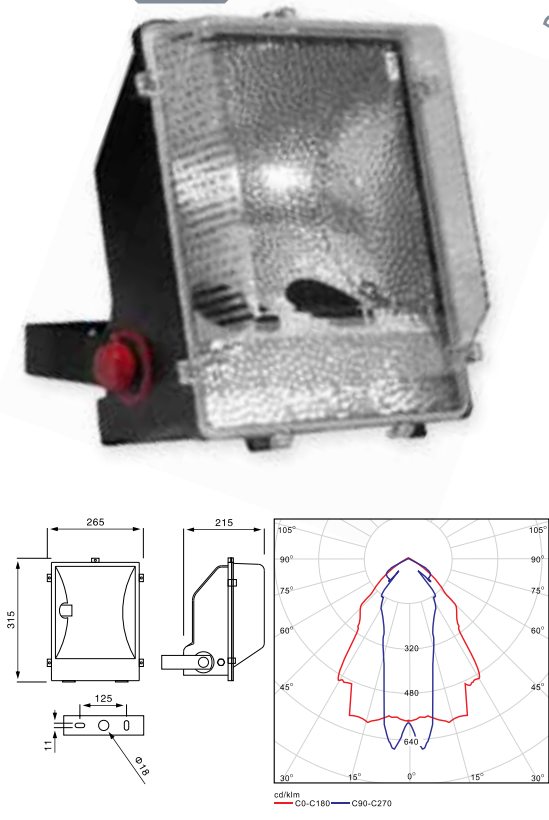
Flood Light For Compact Fluorescent

Lamp (IP65)

- **Housing** : ตัวโคมผลิตจากพลาสติก เกรด A ทนความร้อน สูงสุด 120 °C แผ่นสะท้อนแสงผลิตจากอะลูมิเนียม สะท้อนแสง คุณภาพดี , ทนทาน , ระดับกันน้ำกัน ฝุ่น IP54
- **Cover** : ผลิตจากพลาสติก อะคริลิก ทนความร้อน คุณภาพดี
- **Lamp Holder** : จั้ว E27 ผลิตจากเซรามิค ทนความร้อน ผิวสัมผัส ผลิตจากทองเหลือง 100%
- **Wire** : สายไฟ 0.5-1.0 มม. ทนความร้อน 70°C-105°C

FLOOD LIGHT : PY-0148A

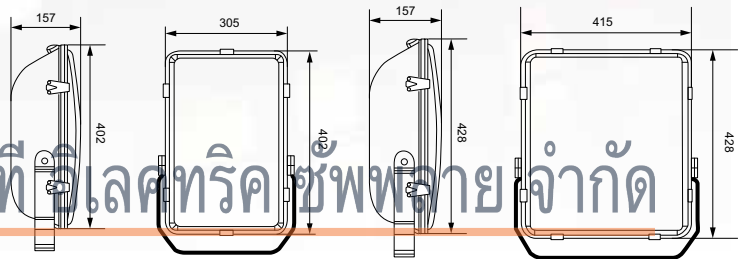
MODEL	ประเภทหลอด	กำลังไฟ	DIMENSION (mm.)			จั้วรับ หลอด	ระดับกันน้ำกันฝุ่น
			W	D	H		
PY-0148A	หลอดตะเกียบแบบ 2U,3U, SPIRAL	5-30	265	215	315	E27	IP65



Flood Light For Compact Fluorescent

Lamp (IP65)

- **Housing** : ตัวโคมผลิตจากพลาสติก เกรด A ทนความร้อน สูงสุด 120 °C แผ่นสะท้อนแสงผลิตจากอะลูมิเนียม สะท้อนแสง คุณภาพดี , ทนทาน , ระดับกันน้ำกัน ฝุ่น IP54
- **Cover** : ผลิตจากพลาสติก อะคริลิก ทนความร้อน คุณภาพดี
- **Lamp Holder** : จั๋ว E27 ผลิตจากเซรามิค ทนความร้อน ผิวสัมผัส ผลิตจากทองเหลือง 100%
- **Wire** : สายไฟ 0.5-1.0 มม. ทนความร้อน 70°C-105°C



บริษัท ซีทีอิเล็กทริคซัพพลาย จำกัด

CT ELECTRIC SUPPLY CO., LTD

โทร : 02 550 9155



FLOOD LIGHT : PY-1078

MODEL	ประเภทหลอด	กำลังไฟ	DIMENSION (mm.)			จั๋วรับหลอด	ระดับกันน้ำกันฝุ่น
			W	D	H		
PY-1078 หลอดตัวยาว	หลอดตะเกียบแบบ 2U,3U,SPIRAL	5-30	305	157	428	E27	IP54
PY-1079 หลอดคู่	หลอดตะเกียบแบบ 2U,3U,SPIRAL	5-30	415	157	428	E27	IP54

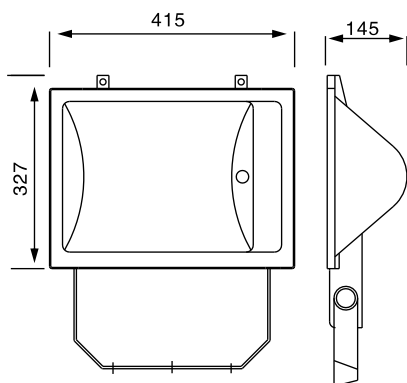


บริษัท ซีที อิเล็กทริก ซัพพลาย จำกัด

CT ELECTRIC SUPPLY CO., LTD.

Flood Light For CFL Lamp (Aluminium)

โมเดล CR129 CFL 550 9555



- **Housing** : ตัวโคมไฟผลิตจากอะลูมิเนียมฉีดขึ้นรูป ผ่านการเคลือบสีด้วย Epoxy polyster คุณภาพดี ทำให้ไม่เป็นสนิม
- **Cover** : วัสดุผลิตจากกระจกนิรภัย ทนความร้อนสูง ความหนา 5 มม.
- **Lamp Holder** : จั๋ว E27 ผลิตจากเซรามิค ทนความร้อน ผิวสัมผัสผลิตจากทองเหลือง 100%
- **Wire** : สายไฟ 0.5-1.0 มม. ทนความร้อน 70°C-105°C

FLOOD LIGHT : CR129 CFL

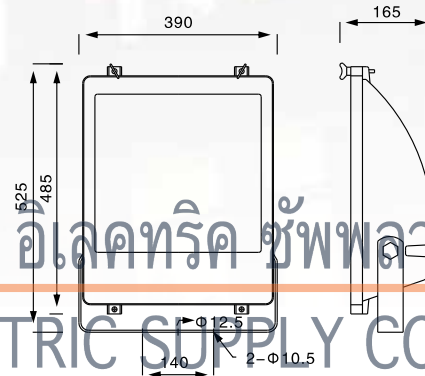
MODEL	ประเภทหลอด	กำลังไฟ	DIMENSION (mm.)			จั๋วรับหลอด	ระดับกันน้ำกันฝุ่น
			W	D	H		
CR129 CFL	หลอดตะเกียบแบบ 2U,3U, SPIRAL	18-85	415	145	327	E27	IP65

Flood Light For 150-400 Watts

CR 127 (Symmetric)

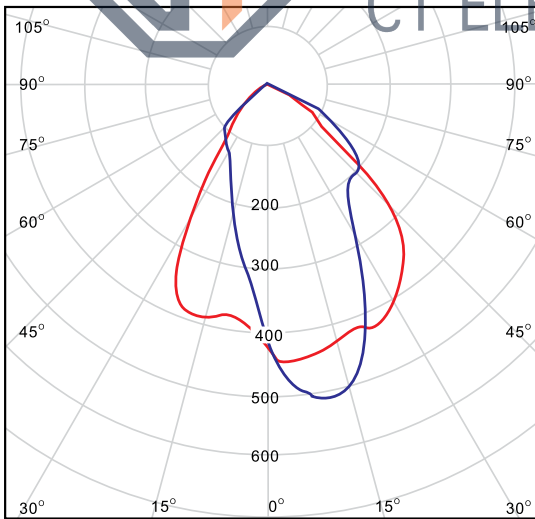


- **Housing** : ตัวโคมผลิตจากอะลูมิเนียมฉีดขึ้นรูป ผ่านการเคลือบสีด้วย Epoxy Polyester คุณภาพดี ทำให้ไม่เป็นสนิม
- **Cover** : วัสดุผลิตจากกระจกนิรภัย ทนความร้อนสูง ความหนา 5 มม.
- **Lamp Holder** : ี้ว E40 ผลิตจากเซรามิก ทนความร้อนสูง, ฝาฉีบน้ำมันผลิตจากทองเหลืองแท้ 100 %
- **Wire** : สายไฟทนความร้อนสูง ขนาด 0.5 – 1.5 มม.



บริษัท ซีที อเลคทริค ซัพพลาย จำกัด
CT ELECTRIC SUPPLY CO., LTD.

โทร : 02 550 9555



cd/klm
— C0-C180 — C90-C270



FLOOD LIGHT : CR127 (Symmetric)

MODEL	กำลังไฟ	DIMENSION (mm.)			จิวรับหลอด	ระดับกันน้ำกันฝุ่น
		W	D	H		
CR 127 สีดำ	150-400	390	165	525	E40	IP65
CR 127 สีขาว	150-400	390	165	525	E40	IP65

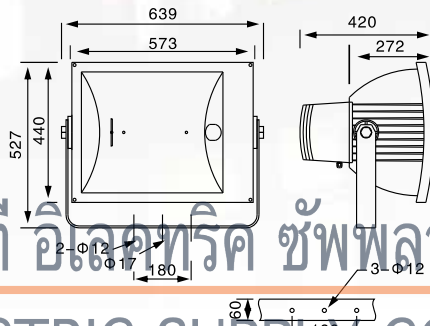
Flood Light

Flood Light For 150-400 Watts

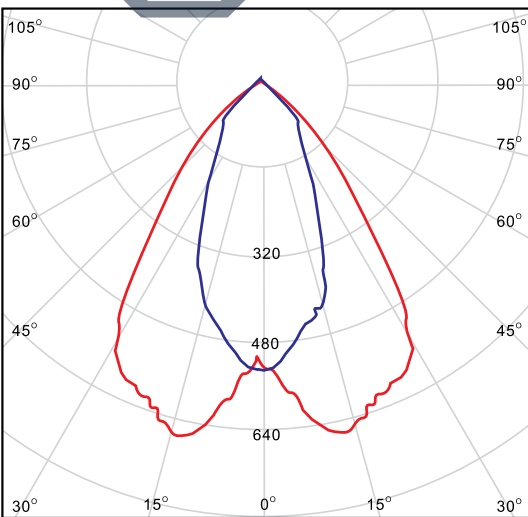
CR 128 (Symmetric)



- **Housing** : ตัวโคมผลิตจากอะลูมิเนียมฉีดขึ้นรูป ผ่านการเคลือบสีด้วย Epoxy Polyester คุณภาพดี ทำให้ไม่เป็นสนิม
- **Cover** : วัสดุผลิตจากกระจกนิรภัย ทนความร้อนสูง ความหนา 5 มม.
- **Lamp Holder** : ฐาน E 40 ผลิตจากเซรามิก ทนความร้อนสูง, ฝาปิดผลิตจากทองเหลืองแท้ 100 %
- **Wire** : สายไฟทนความร้อนสูง ขนาด 0.5 - 1.5 มม.



บริษัท ซีที อีเลคทริค ซัพพลาย จำกัด
CT ELECTRIC SUPPLY CO., LTD.



cd/klm
— C0-C180 — C90-C270



โทร : 02 550 9555

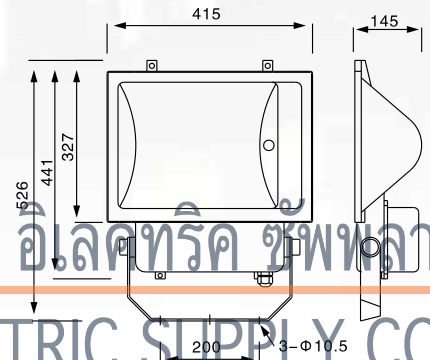
FLOOD LIGHT : CR128 (Symmetric)

MODEL	กำลังไฟ	DIMENSION (mm.)			ตัวรับหลอด	ระดับกันน้ำกันฝุ่น
		W	D	H		
CR 128 สีดำ	150-400	639	420	527	E40	IP65

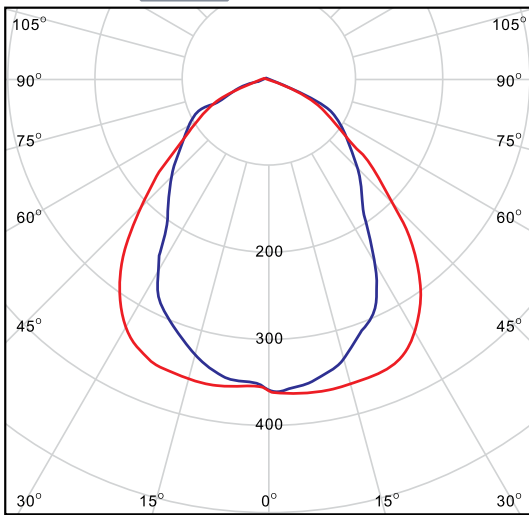
Flood Light For 150-400 Watts

CR 129 (Symmetric)

- **Housing** : ตัวโคมผลิตจากอะลูมิเนียมฉีดขึ้นรูป ผ่านการเคลือบสีด้วย Epoxy Polyester คุณภาพดี ทำให้ไม่เป็นสนิม
- **Cover** : วัสดุผลิตจากกระจกนิรภัย ทนความร้อนสูง ความหนา 5 มม.
- **Lamp Holder** : ฐาน E40 ผลิตจากเซรามิก ทนความร้อนสูง, ฝาปิดผลิตจากทองเหลืองแท้ 100 %
- **Wire** : สายไฟทนความร้อนสูง ขนาด 0.5 - 1.5 มม.



บริษัท ซีที อีเล็คทริค ซัพพลาย จำกัด
CT ELECTRIC SUPPLY CO., LTD.



cd/klm
— C0-C180 — C90-C270



โทร : 02 550 9555

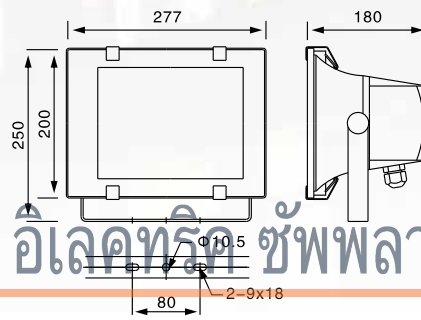
FLOOD LIGHT : CR129 (Symmetric)

MODEL	กำลังไฟ	DIMENSION (mm.)			จิวรับหลอด	ระดับกันน้ำกันฝุ่น
		W	D	H		
CR 127 สีดำ	150-400	415	145	526	E40	IP65
CR 127 สีขาว	150-400	415	145	526	E40	IP65

Flood Light For 70-150 Watts

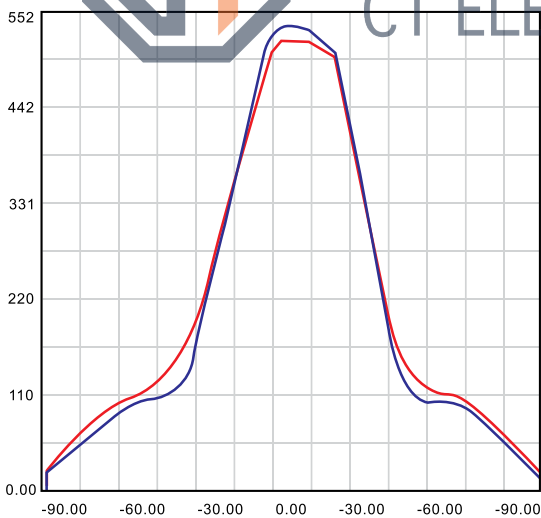
CR301 , CR302 (Symmetric)

- **Housing** : ตัวโคมผลิตจากอะลูมิเนียมฉีดขึ้นรูป ผ่านการเคลือบสีด้วย Epoxy Polyester คุณภาพดี ทำให้ไม่เป็นสนิม
- **Cover** : วัสดุผลิตจากกระจกนิรภัย ทนความร้อนสูง ความหนา 5 มม.
- **Lamp Holder** : ี้ว E27และ-Rx7s ผลิตจากเซรามิก ทนความร้อนสูง,ผิวสัมผัสผลิตจากทองเหลืองแท้ 100 %
- **Wire** : สายไฟทนความร้อนสูง ขนาด 0.5 – 1.5 มม.



บริษัท ซีที อีเลคทริค ซัพพลาย จำกัด
CT ELECTRIC SUPPLY CO., LTD.

โทร : 02 550 9555




FLOOD LIGHT : CR301,302 (Symmetric)

MODEL	กำลังไฟ	DIMENSION (mm.)			ตัวรับหลอด	ระดับกันน้ำกันฝุ่น
		W	D	H		
CR 301 สีดำ	70-150	277	180	250	E27	IP65
CR 301 สีขาว	70-150	277	180	250	E27	IP65
CR 302 สีดำ	70-150	277	180	250	R x 7s	IP65
CR 302 สีขาว	70-150	277	180	250	R x 7s	IP65

Flood Light For 70-150 Watts

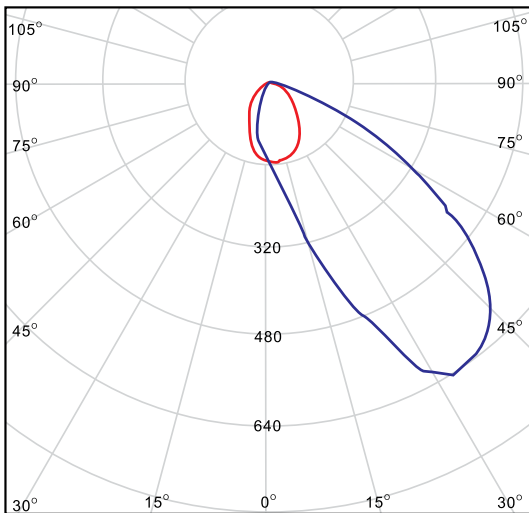
CR 303 (Symmetric)

- **Housing** : ตัวโคมผลิตจากอะลูมิเนียมฉีดขึ้นรูป ผ่านการเคลือบสีด้วย Epoxy Polyester คุณภาพดี ทำให้ไม่เป็นสนิม
- **Cover** : วัสดุผลิตจากกระจกนิรภัย ทนความร้อนสูง ความหนา 5 มม.
- **Lamp Holder** : ี้ว E40 ผลิตจากเซรามิก ทนความร้อนสูง, ฝาฉีบน้ำมันผลิตจากทองเหลืองแท้ 100 %
- **Wire** : สายไฟทนความร้อนสูง ขนาด 0.5 – 1.5 มม.



บริษัท ซีที อีเลคทริค ซัพพลาย จำกัด
CT ELECTRIC SUPPLY CO., LTD.

โทร : 02 550 9555



cd/klm
— C0-C180 — C90-C270



FLOOD LIGHT : CR303 (Symmetric)

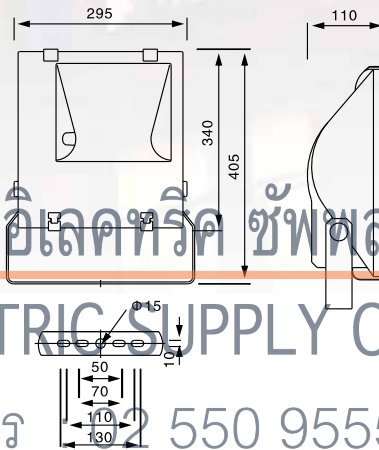
MODEL	กำลังไฟ	DIMENSION (mm.)			โคมหลอด	ระดับกันน้ำกันฝุ่น
		W	D	H		
CR 303 สีดำ	70-150	240	86	440	R x 7s	IP65
CR 303 สีขาว	70-150	240	86	440	R x 7s	IP65

Flood Light

Flood Light For 150-400 Watts

CR 1330 (Symmetric)

- **Housing** : ตัวโคมผลิตจากอะลูมิเนียมฉีดขึ้นรูป ผ่านการเคลือบสีด้วย Epoxy Polyester คุณภาพดี ทำให้ไม่เป็นสนิม
- **Cover** : วัสดุผลิตจากกระจกนิรภัย ทนความร้อนสูง ความหนา 5 มม.
- **Lamp Holder** : ี้ว E40 ผลิตจากเซรามิก ทนความร้อนสูง, ฝาฉีบลผลิตจากทองเหลืองแท้ 100 %
- **Wire** : สายไฟทนความร้อนสูง ขนาด 0.5 – 1.5 มม.



บริษัท ซีที อิเล็กทริก ซัพพลาย จำกัด
CT ELECTRIC SUPPLY CO., LTD.

โทร 02 550 9555

FLOOD LIGHT : CR1330 (Symmetric)

MODEL	กำลังไฟ	DIMENSION (mm.)			จิวรับหลอด	ระดับกันน้ำกันฝุ่น
		W	D	H		
CR 1330 สี่ค่า	150-400	295	110	405	E40	IP65

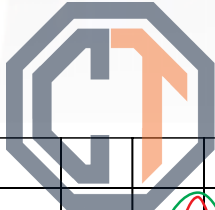
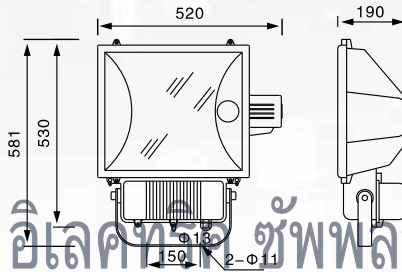


Flood Light For 400-1000 Watts

CR 1000 (Symmetric)



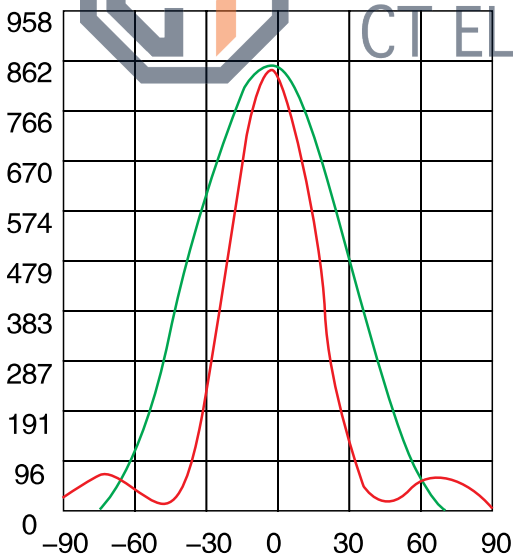
- **Housing** : ตัวโคมผลิตจากอะลูมิเนียมฉีดขึ้นรูป ผ่านการเคลือบสีด้วย Epoxy Polyester คุณภาพดี ทำให้ไม่เป็นสนิม
- **Cover** : วัสดุผลิตจากกระจกนิรภัย ทนความร้อนสูง ความหนา 5 มม.
- **Lamp Holder** : ฐาน E40 ผลิตจากเซรามิก ทนความร้อนสูง, ผิวสัมผัสผลิตจากทองเหลืองแท้ 100 %
- **Wire** : สายไฟทนความร้อนสูง ขนาด 0.5 - 1.5 มม.



บริษัท ซีที อิเล็กทริค ซัพพลาย จำกัด

CT ELECTRIC SUPPLY CO., LTD.

โทร : 02 550 9555



FLOOD LIGHT : CR1000 (Symmetric)

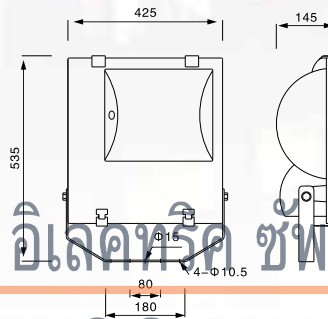
MODEL	กำลังไฟ	DIMENSION (mm.)			จิ้งรับหลอด	ระดับกันน้ำกันฝุ่น
		W	D	H		
CR 1000 สีดำ	400-1000	520	190	581	E40	IP65
CR 1000 สีขาว	400-1000	520	190	581	E40	IP65

Flood Light For 400-1000 Watts

Full Glass Cover : CR 1330-1000

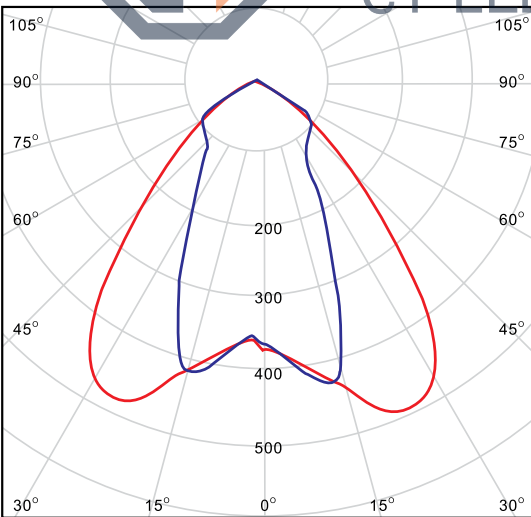


- **Housing** : ตัวโคมผลิตจากอะลูมิเนียมฉีดขึ้นรูป ผ่านการเคลือบสีด้วย Epoxy Polyester คุณภาพดี ทำให้ไม่เป็นสนิม
- **Cover** : วัสดุผลิตจากกระจกนิรภัย ทนความร้อนสูง ความหนา 5 มม.
- **Lamp Holder** : ฐาน E40 ผลิตจากเซรามิก ทนความร้อนสูง, ผิวสัมผัสผลิตจากทองเหลืองแท้ 100 %
- **Wire** : สายไฟทนความร้อนสูง ขนาด 0.5 - 1.5 มม.



บริษัท ซีที อิเล็กทริค ซัพพลาย จำกัด
CT ELECTRIC SUPPLY CO., LTD.

โทร : 02 550 9555



cd/klm
— C0-C180 — C90-C270



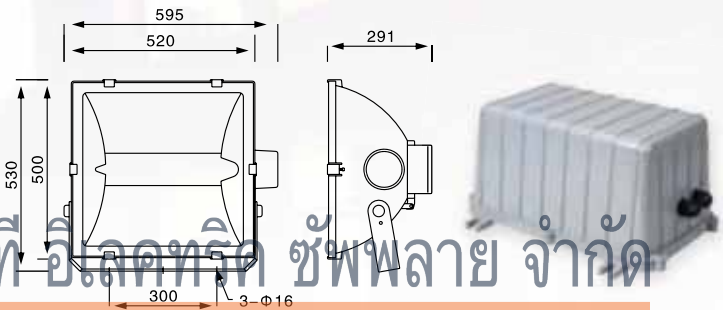

FLOOD LIGHT : CR1330-1000 (Symmetric)

MODEL	กำลังไฟ	DIMENSION (mm.)			จิวรับหลอด	ระดับกันน้ำกันฝุ่น
		W	D	H		
CR 1330-1000 สีดำ	400-1000	425	145	535	E40	IP65

Flood Light For 1000-2000 Watts

CR 2000 (Symmetric)

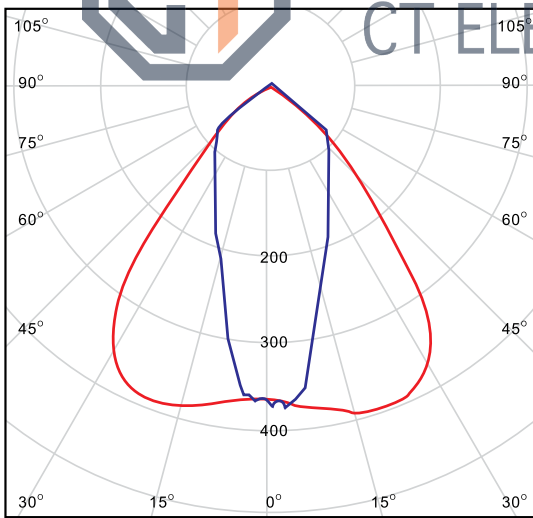
- **Housing** : ตัวโคมผลิตจากอะลูมิเนียมฉีดขึ้นรูป ผ่านการเคลือบสีด้วย Epoxy Polyester คุณภาพดี ทำให้ไม่เป็นสนิม
- **Cover** : วัสดุผลิตจากกระจกนิรภัย ทนความร้อนสูง ความหนา 5 มม.
- **Lamp Holder** : ี้ว E40 ผลิตจากเซรามิก ทนความร้อนสูง, ฝาฉีสมผลิตจากทองเหลืองแท้ 100 %
- **Wire** : สายไฟทนความร้อนสูง ขนาด 0.5 – 1.5 มม.



บริษัท ซีที อิเล็กทริก ซัพพลาย จำกัด

CT ELECTRIC SUPPLY CO., LTD.

โทร : 02 550 9555



cd/klm
 — C0-C180 — C90-C270



FLOOD LIGHT : CR2000 (Symmetric)

MODEL	กำลังไฟ	DIMENSION (mm.)			จ็วรับหลอด	ระดับกันน้ำกันฝุ่น
		W	D	H		
CR 1000 สีดำ	400-1000	595	291	530	E40	IP65
CR 1000 สีขาว	400-1000	595	291	530	E40	IP65

Flood Light

Flood Light For 1000-2000 Watts

CR 2000 (Narrow Bean)

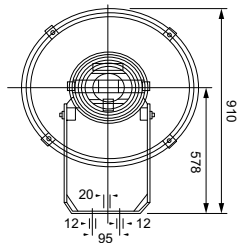
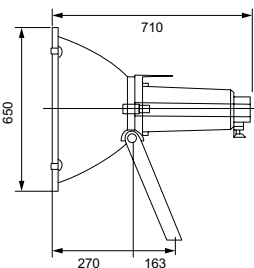
ทรงกรวย

- **Housing** : ตัวโคมผลิตจากอะลูมิเนียมฉีดขึ้นรูป ผ่านการเคลือบสีด้วย Epoxy Polyester คุณภาพดี ทำให้ไม่เป็นสนิม
- **Cover** : วัสดุผลิตจากกระจกนิรภัย ทนความร้อนสูง ความหนา 5 มม.
- **Lamp Holder** : จั้ว E40 ผลิตจากเซรามิก ทนความร้อนสูง, ฝาฉีสนิมผลิตจากทองเหลืองแท้ 100 %
- **Wire** : สายไฟทนความร้อนสูง ขนาด 0.5 – 1.5 มม.



บริษัท ซีที อิเล็กทริก ซัพพลาย จำกัด
CT ELECTRIC SUPPLY CO., LTD.

โทร : 02 550 9555



FLOOD LIGHT : CR2000 (Narrow Bean)

MODEL	กำลังไฟ	DIMENSION (mm.)		จอร์นหลอด	ระดับกันน้ำกันฝุ่น
		ขนาด Ø (มม.)	สูง (มม.)		
CR 2000	1000-2000	650	910	E40	IP65

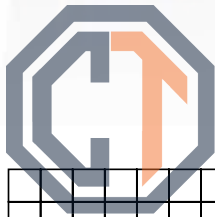
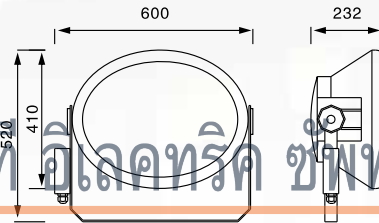
Flood Light For 1000-2000 Watts

CR 2000 (Round Type Narrow Beam)

ทรงกลมรี แบบแสงแคบ

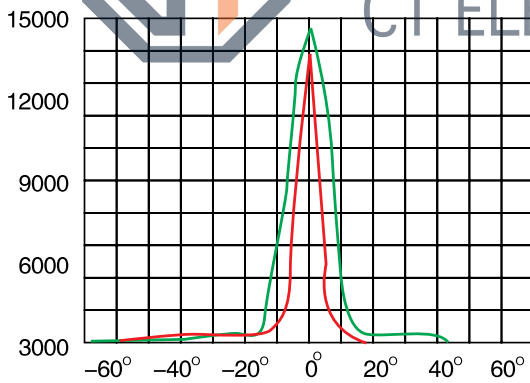


- **Housing** : ตัวโคมผลิตจากอะลูมิเนียมฉีดขึ้นรูป ผ่านการเคลือบสีด้วย Epoxy Polyester คุณภาพดี ทำให้ไม่เป็นสนิม
- **Cover** : วัสดุผลิตจากกระจกนิรภัย ทนความร้อนสูง ความหนา 5 มม.
- **Lamp Holder** : หัวสำหรับสายเคเบิลผลิตจากเซรามิกทนความร้อนสูง, ผิวสัมผัสผลิตจากทองเหลืองแท้ 100 %
- **Wire** : สายไฟทนความร้อนสูง ขนาด 1.5 - 2.0 มม.



บริษัท ซีที อิเล็กทริก ซัพพลาย จำกัด
CT ELECTRIC SUPPLY CO., LTD.

โทร : 02 550 9655



FLOOD LIGHT : CR2000 (Round Type Narrow Beam)

MODEL	กำลังไฟ	DIMENSION (mm.)		หัวรับหลอด	ระดับกันน้ำกันฝุ่น
		ขนาด Ø (มม.)	สูง (มม.)		
CR 2000	1000-2000	600	520	E40	IP65

Flood Light

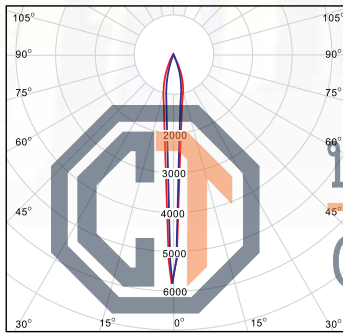
Flood Light For 70-1000 Watts

With GEAR Box

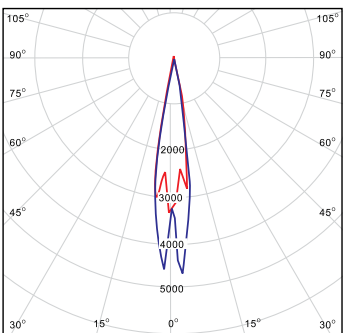
RS-D01-150 , RS-D02-400 , RS-D03-1000



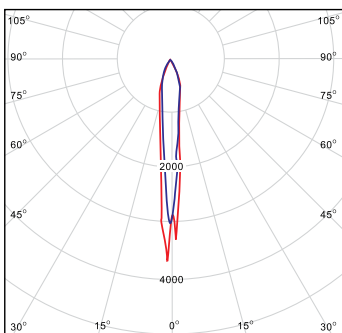
- **Housing** : ตัวโคมผลิตจากอะลูมิเนียมอัดขึ้นรูป ผ่านการเคลือบสีด้วย Epoxy Polyester คุณภาพดี ทำให้ไม่เป็นสนิม
- **Cover** : วัสดุผลิตจากกระจกนิรภัย ทนความร้อนสูง ความหนา 5 มม.
- **Lamp Holder** : จั๊ก E40 ผลิตจากเซรามิก ทนความร้อนสูง, ผิวสัมผัสผลิตจากทองเหลืองแท้ 100 %
- **Wire** : สายไฟทนความร้อนสูง ขนาด 0.5 – 1.5 มม.



cd/klm
— C0-C180 — C90-C270



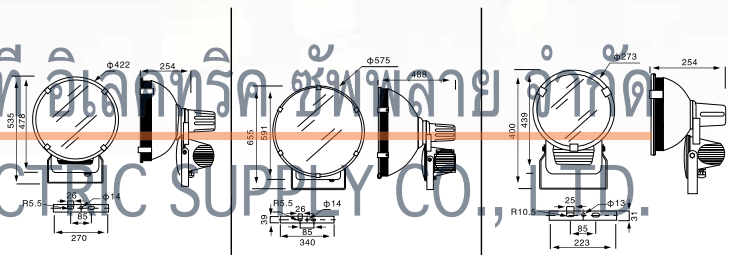
cd/klm
— C0-C180 — C90-C270



cd/klm
— C0-C180 — C90-C270

บริษัท ซีที อีเลคทริค ซัพพลาย จำกัด
CT ELECTRIC SUPPLY CO., LTD.

โทร : 02 550 9555



FLOOD LIGHT : RS-D01 , D02 , D03

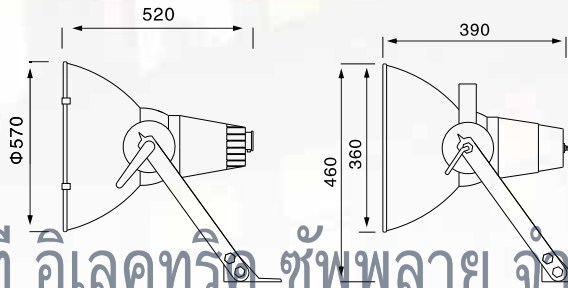
MODEL	กำลังไฟ	DIMENSION (mm.)			จิ้งรับหลอด	ระดับกันน้ำกันฝุ่น
		W	D	H		
RS-D01-150	70-150	422	254	535	E27	IP65
RS-D02-400	150-400	575	488	655	E40	IP65
RS-D03-1000	400-1000	273	254	400	E40	IP65

Flood Light For 150-1000 Watts

R-D02-400,R-D03-1000

ทรงกรวย (แบบไม่มีที่ใส่อุปกรณ์)

- **Housing** : ตัวโคมผลิตจากอะลูมิเนียมดัดขึ้นรูป ผ่านการเคลือบสีด้วย Epoxy Polyester คุณภาพดี ทำให้ไม่เป็นสนิม
- **Cover** : วัสดุผลิตจากกระจกนิรภัย ทนความร้อนสูง ความหนา 5 มม.
- **Lamp Holder** : หัวสำหรับสายเคเบิลผลิตจากเซรามิกทนความร้อนสูง, ผิวสัมผัสผลิตจากทองเหลืองแท้ 100 %
- **Wire** : สายไฟทนความร้อนสูง ขนาด 0.5 – 1.5 มม.



บริษัท ซีที อิเล็กทริก ซัพพลาย จำกัด

FLOOD LIGHT : R-D02-400,R-D03-1000
CT ELECTRIC SUPPLY CO., LTD.

MODEL	กำลังไฟ	สูง (มม.)	หัวรับหลอด	ระดับกันน้ำกันฝุ่น	จุดยึดโคมขนาด ๒ นิ้ว
R-D02-400	150-400	360	E40	IP65	360
R-D03-1000	400-1000	460	E40	IP65	570

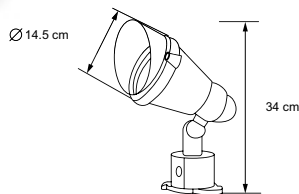
โทร : 02-550 9555

SPOT LIGHT (Accent Luminair)

โคมสปอร์ตไลท์สำหรับส่องเฉพาะจุด (ในสวน)

SPG35-150 , SPF 35-150

- **Housing** : ตัวโคมผลิตจากอะลูมิเนียมดัดขึ้นรูป ผ่านการเคลือบสีด้วย Epoxy Polyester คุณภาพดี ทำให้ไม่เป็นสนิม
- **Cover** : วัสดุผลิตจากกระจกนิรภัย ทนความร้อนสูง ความหนา 5 มม.
- **Lamp Holder** : หัวสำหรับสายเคเบิลผลิตจากเซรามิกทนความร้อนสูง, ผิวสัมผัสผลิตจากทองเหลืองแท้ 100 %
- **Wire** : สายไฟทนความร้อนสูง ขนาด 0.5 – 1.5 มม.



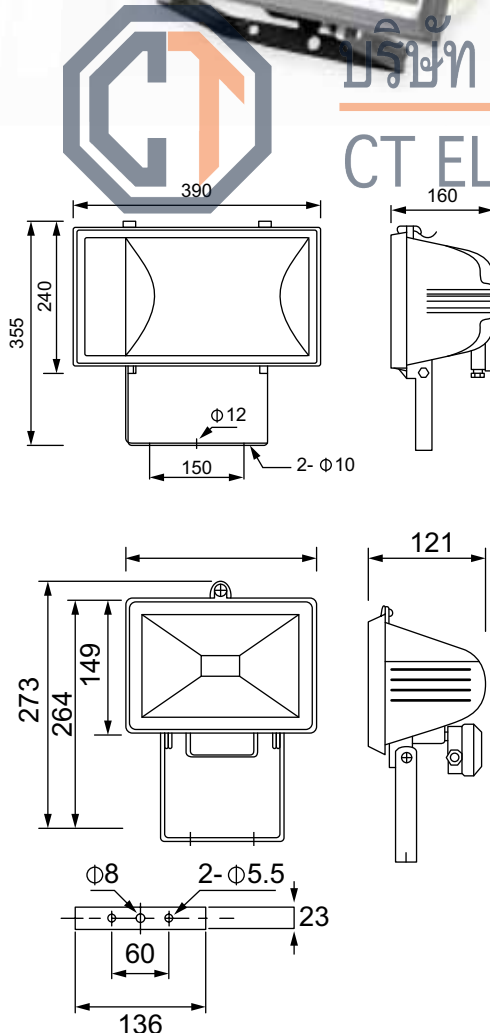
SPOT LIGHT : SPG 35-150,SPF 35-150

MODEL	กำลังไฟ	DIMENSION (mm.)			หัวรับหลอด	ระดับกันน้ำกันฝุ่น
		W	D	H		
SPG 35-150	20-150	145	145	340	E27	IP65
SPF 35-150	20-150	145	145	340	E27	IP65

Tangsten Halogen Spotlight

โคมไฟหลอดฮาโลเจน (ไอโอดีน)

- **Housing** : ตัวโคมผลิตจากอะลูมิเนียมฉีดขึ้นรูป ผ่านการเคลือบสีด้วย Epoxy Polyester คุณภาพดี ทำให้ไม่เป็นสนิม
- **Reflector** : วัสดุผลิตจากอะลูมิเนียมคุณภาพดีเกรด A สะท้อนแสง ได้ 85-95%
- **Cover** : วัสดุผลิตจากกระจกนิรภัย ทนความร้อนสูง ความหนา 5 มม.
- **Lamp Holder** : หัว Rx7s ผลิตจากเซรามิก และ ทองเหลืองคุณภาพดี
- **Wire** : สายไฟทนความร้อนสูง ขนาด 1.0 – 1.5 มม.



บริษัท ซีที อิเล็กทริก ซัพพลาย จำกัด
 CT ELECTRIC SUPPLY CO., LTD.
 โทร : 02 550 9555

TANGSTEN HALOGEN SPOTLIGHT

MODEL	กำลังไฟ	DIMENSION (mm.)			หัวรับหลอด	ระดับกันน้ำกันฝุ่น
		W	D	H		
โคมไอโอดีน 500 วัตต์ หน้ากากเทา-ดิ่งขาว	300-500	390	160	355	Rx7s	IP65
โคมไอโอดีน 500 วัตต์ หน้ากากขาว-ดิ่งเทา	300-500	390	160	355	Rx7s	IP65
โคมไอโอดีน 1500 วัตต์ หน้ากากเทา-ดิ่งขาว	1500	390	160	273	Rx7s	IP65
โคมไอโอดีน 1500 วัตต์ หน้ากากขาว-ดิ่งเทา	1500	390	160	273	Rx7s	IP65

โคมกันน้ำกันฝุ่น (ฟลูออเรสเซนซ์)

Weather Proof



บริษัท ซีที อิเล็กทริก ซัพพลาย จำกัด

CT ELECTRIC SUPPLY CO., LTD.

โทร : 02 550 9555

Weather Proof T8 Fluorescent & LED T8

โคมกันน้ำกันฝุ่น ฟลูออเรสเซนต์ T8 และ LED T8

Model Halu 1x36 , 2x36

- **Housing** : ตัวโคมผลิตจากอะลูมิเนียมคุณภาพดี ผ่านการเคลือบสีไม่เป็นสนิม , ทนแดดและทนฝน
- **Diffuser** : ผลิตจากพลาสติก ทนความร้อนสูง ไม่แตกง่าย
- **Lamp Holder** : 爪 G13 คุณภาพดี ทนทาน
- **Wire** : Thw size 0.5-1.0 Sqmm.



บริษัท ซีที อิเล็กทริค ซัพพลาย จำกัด
CT ELECTRIC SUPPLY CO., LTD.

โทร : 02 550 9555



T8 Fluorescent & LED T8

MODEL	กำลังไฟ	DIMENSION (mm.)			จ็วรับหลอด	ระดับกันน้ำกันฝุ่น
		W	D	H		
HALU 1x36	LED 1 x (19-22) / FL 36W	110	1280	160	G13	IP65
HALU 2x36	LED 2 x (19-22) / FL 36W	220	1280	160	G13	IP65



Weather Proof T8 Fluorescent

โคมกันน้ำกันฝุ่น ฟลูออเรสเซนต์ T8

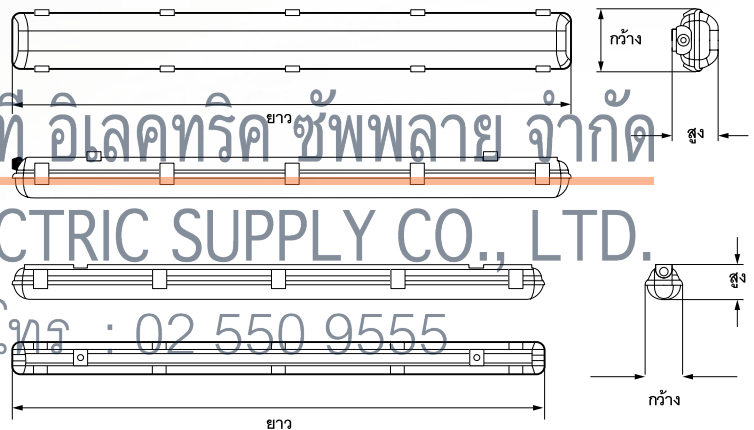
Model H01-H04

- **Housing** : ผลิตจากพลาสติกคุณภาพดี ทนความร้อน 120°C ไม่เป็นสนิม
- **Diffuser** : ผลิตจากพลาสติกอะคริลิกใส ทนความร้อนสูง ทนทาน, มียางเสริมรอบด้านข้างโดยรอบ เพื่อป้องกันฝุ่นละออง และ Clip Lock สแตนเลส เหมาะกับการใช้ในสภาพแวดล้อมที่เป็นโรงงาน อุตสาหกรรม
- **Lamp Holder** : หัวบิดล็อก G13 คุณภาพดี ทนความร้อนสูง
- **Wire** : สายไฟ 0.5-1.0 มม. ทนความร้อน 70°C-105°C



บริษัท ซีที อิเล็กทริค ซัพพลาย จำกัด
CT ELECTRIC SUPPLY CO., LTD.

โทร : 02 550 9555



Weather Proof Fluorescent T8

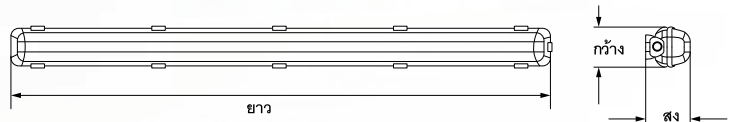
MODEL	กำลังไฟ	DIMENSION (mm.)			หัวรับหลอด
		W	D	H	
H01	1 x 18W	100	660	110	G13
H02	2 x 18W	150	660	110	G13
H03	1 x 36W	100	1270	110	G13
H04	2 x 36W	150	1270	110	G13



Weather Proof T5 Fluorescent

โคมกันน้ำกันฝุ่น ฟลูออเรสเซนต์ T5

- **Housing** : ผลิตจากพลาสติกคุณภาพดี ทนความร้อน 120°C ไม่เป็นสนิม
- **Diffuser** : ผลิตจากพลาสติกอะคริลิกใส ทนความร้อนสูง ทนทาน, มียางเสริมรอบด้านข้างโดยรอบเพื่อป้องกัน ฝุ่นละออง และ Clip Lock สแตนเลส เหมาะกับการใช้ในสภาพแวดล้อมที่เป็นโรงงาน อุตสาหกรรม
- **Lamp Holder** : หัวบิดล็อก G13 คุณภาพดี ทนความร้อนสูง
- **Wire** : สายไฟ 0.5-1.0 มม. ทนความร้อน 70°C-105°C



บริษัท ซีที อิเล็กทริค ซัพพลาย จำกัด

CT ELECTRIC SUPPLY CO., LTD.

โทร : 02 550 9555

Weather Proof Fluorescent T5

MODEL	กำลังไฟ	DIMENSION (mm.)		จับรับหลอด
		ขนาด Ø (มม.)	สูง (มม.)	
T5 1x14W	1 x 14W.	70	610	85
T5 1x28W	1 x 28W.	70	610	85
T5 2x14W	2 x 14W.	100	1210	85
T5 2x28W	2 x 28W.	100	1210	85



โคมไฟถนน

Street Light



บริษัท ซีที อิเล็กทริก ซัพพลาย จำกัด
CT ELECTRIC SUPPLY CO., LTD.

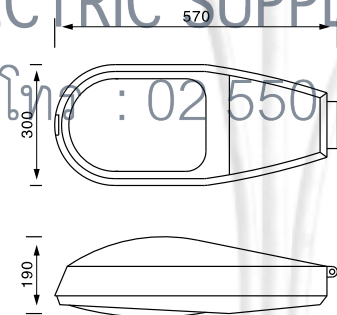
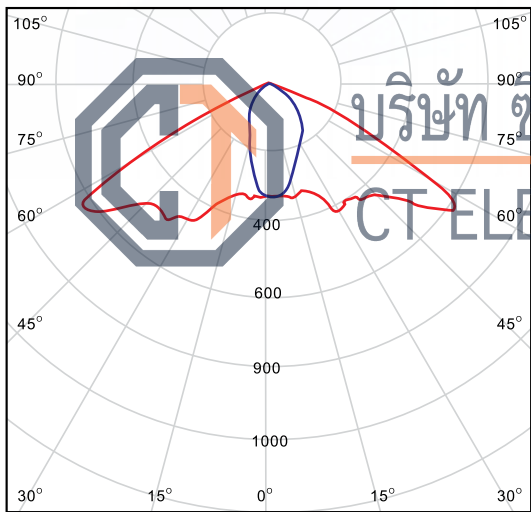
โทร : 02 550 9555

Aluminium Streetlight for 150-400 W.

โคมไฟถนนแบบ อะลูมิเนียม 150-400 วัตต์
Model V-LD01-250L

- **Housing** : ตัวโคมผลิตจากอะลูมิเนียมฉีดขึ้นรูป ผ่านการเคลือบสีด้วย Epoxy Polyester คุณภาพดี ทำให้ไม่เป็นสนิม
- **Reflector** : วัสดุผลิตจากอะลูมิเนียมคุณภาพดีช่วยให้กระจายแสงได้ดีและไม่เป็นสนิม
- **Frame for diffuser** : ผลิตจากอะลูมิเนียมเคลือบด้วย Epoxy Polyester มียางซิลิโคนเสริมด้านหลังป้องกันละอองน้ำและฝุ่นละอองมีClip Lockด้านหลังเหมาะสำหรับการใช้งานใน สภาพแวดล้อมภายนอก

- **Lamp Holder** : วัสดุผลิตจากเซรามิก ทนความร้อนสูง
- **Wire** : สายไฟทนความร้อนสูงขนาด 1.0 - 1.5 มม. (สามารถใช้กับท่อร้อยสายไฟขนาด 1-2 นิ้ว)



Aluminium Streetlight for 150-400 Watts : V-LD01-250L

MODEL	กำลังไฟ	DIMENSION (mm.)			จํวรับหลอด	จุดยึดโคม ขนาด ๒ นิ้ว
		W	D	H		
V-LD01-250L สีเงิน	150-25	300	570	190	E40	1.0-1.5
V-LD01-250L สีเทา	150-25	300	570	190	E40	1.0-1.5

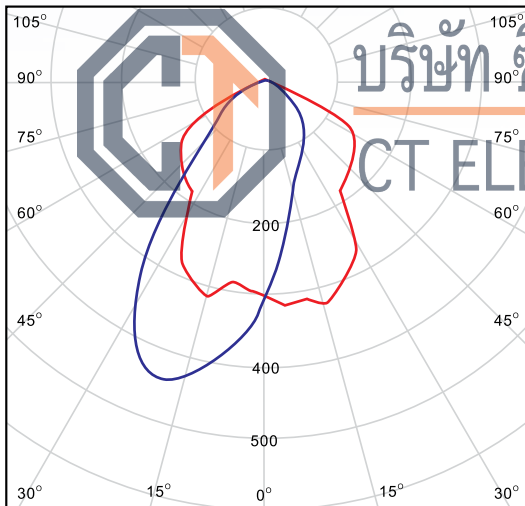


Aluminium Streetlight for 150-400 W.

โคมไฟถนนแบบ อะลูมิเนียม 35-150 วัตต์
Model V-LD02-150L

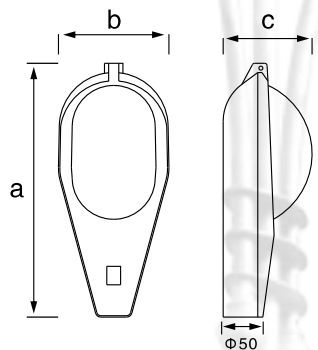


- **Housing** : ตัวโคมผลิตจากอะลูมิเนียมฉีดขึ้นรูป ผ่านการเคลือบสีด้วย Epoxy Polyester คุณภาพดี ทำให้ไม่เป็นสนิม
- **Reflector** : วัสดุผลิตจากอะลูมิเนียมคุณภาพดีช่วยให้กระจายแสงได้ดีและไม่เป็นสนิม
- **Diffuser** : วัสดุผลิตจากกระจกทนความร้อนนิรภัย ความหนา 5 มม.
- **Frame for diffuser** : ผลิตจากอะลูมิเนียมเคลือบด้วย Epoxy Polyester มียางซิลิโคนเสริมด้านหลังป้องกันละอองน้ำและฝุ่นละอองมี Clip Lock ด้านหน้า เหมาะสำหรับการใช้งานในสภาพแวดล้อมภายนอก



บริษัท ซีที อิเล็กทริก ซัพพลาย จำกัด
 CT ELECTRIC SUPPLY CO., LTD.
 โทร : 02 550 9555

- **Lamp Holder** : วัสดุผลิตจากพลาสติก ทนความร้อนสูง
- **Wire** : สายไฟทนความร้อนสูง ขนาด 1.0 - 1.5 มม. (สามารถใช้กับท่อร้อยสายไฟขนาด 1-2 นิ้ว)



Aluminium Streetlight for 35-150 Watts : V-LD02-150L

MODEL	กำลังไฟ	DIMENSION (mm.)			จิวรับหลอด	จุดยึดโคม ขนาด 0 นิ้ว
		a	b	c		
V-LD02-150L สีเงิน	35-150	230	160	160	E27	1.0-1.5
V-LD01-150L สีเทา	35-150	230	540	160	E27	1.0-1.5



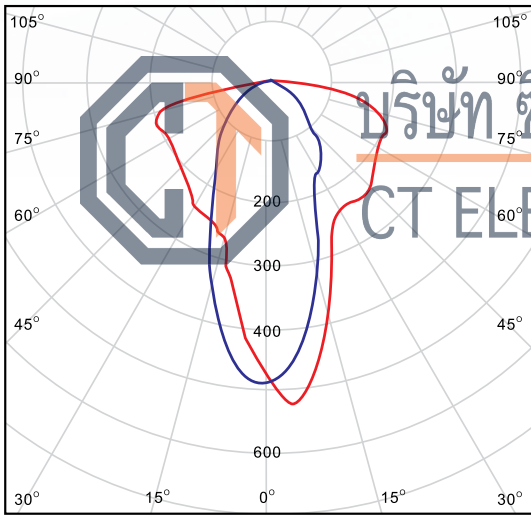
Street Light

Aluminium Streetlight for 150-400 W.

**โคมไฟถนนแบบ อะลูมิเนียม 150-400 วัตต์
Model V-LD03-400L**



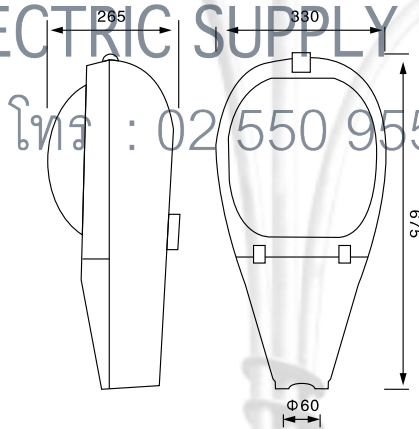
- **Housing** : ตัวโคมผลิตจากอะลูมิเนียมดัดขึ้นรูป ผ่านการเคลือบสีด้วย Epoxy Polyester คุณภาพดี ทำให้ไม่เป็นสนิม
- **Reflector** : วัสดุผลิตจากอะลูมิเนียมคุณภาพดี ช่วยให้กระจายแสงได้ดีและไม่เป็นสนิม
- **Diffuser** : วัสดุผลิตจากกระจกทนความร้อนนิรภัย ความหนา 5 มม.
- **Frame for diffuser** : ผลิตจากอะลูมิเนียมเคลือบด้วย Epoxy Polyester มียางซิลิโคนเสริมด้านหลังป้องกันละอองน้ำและฝุ่นละอองมี Clip Lock ด้านหน้า เหมาะสำหรับการใช้งานในสภาพแวดล้อมภายนอก
- **Lamp Holder** : ี้ว E40 ผลิตจากเซรามิก ทนความร้อนสูง
- **Wire** : สายไฟทนความร้อนสูง ขนาด 1.0-1.5 มม. (สามารถใช้กับหลอดหรือสายไฟขนาด -2 มม.)



cd/klm
— C0-C180 — C90-C270

บริษัท ซีที อีเลคทริค ซัพพลาย จำกัด
CT ELECTRIC SUPPLY CO., LTD.

โทร : 02 550 9555



Aluminium Streetlight for 150-400 Watts : V-LD03-400L

MODEL	กำลังไฟ	DIMENSION (mm.)			ตัวรับหลอด	จุดยึดโคม ขนาด ๒ นิ้ว
		W	D	H		
V-LD03-400L สีเงิน	150-400	330	675	265	E40	1-2
V-LD03-400L สีเทา	150-400	330	675	265	E40	1-2



Aluminium Streetlight for 150-400 W.

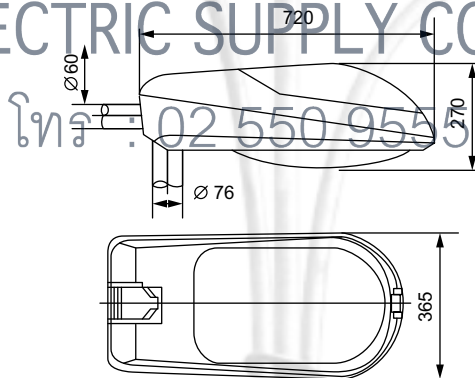
โคมไฟถนนแบบ อะลูมิเนียม 150-400 วัตต์

Model V-LD04-400L

- **Housing** : ตัวโคมผลิตจากอะลูมิเนียมดัดขึ้นรูป ผ่านการเคลือบสีด้วย Epoxy Polyester คุณภาพดี ทำให้ไม่เป็นสนิม
- **Reflector** : วัสดุผลิตจากอะลูมิเนียมคุณภาพดีช่วยให้กระจายแสงได้ดีและไม่เป็นสนิม
- **Diffuser** : วัสดุผลิตจากกระจกทนความร้อนนิรภัย ความหนา 5 มม.
- **Frame for diffuser** : ผลิตจากอะลูมิเนียมเคลือบด้วย Epoxy Polyester มียางซิลิโคนเสริมด้านหลังป้องกันละอองน้ำและฝุ่นละอองมี Clip Lock ด้านหน้า เหมาะสำหรับการใช้งานในสภาพแวดล้อมภายนอก
- **Lamp Holder** : หัว E40 ผลิตจากเซรามิค ทนความร้อนสูง
- **Wire** : สายไฟทนความร้อนสูง ขนาด 1.0-1.5 มม. (สามารถใช้กับท่อร้อยสายไฟขนาด 2 นิ้ว)



บริษัท ซีที อีเลคทริค ซัพพลาย จำกัด
CT ELECTRIC SUPPLY CO., LTD.



Aluminium Streetlight for 150-400 Watts : V-LD04-400L

MODEL	กำลังไฟ	DIMENSION (mm.)			หัวรับหลอด	จุดยึดโคม ขนาด Ø นิ้ว
		W	D	H		
V-LD04-400L สีเทา	150-400	365	720	270	E40	1-2

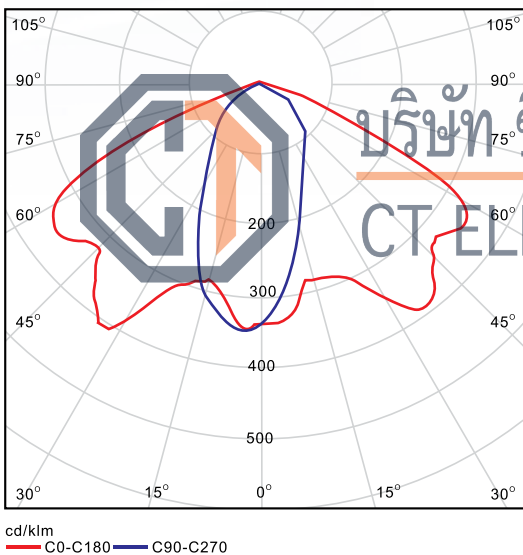


Street Light

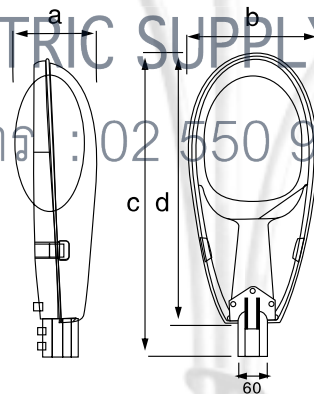
Aluminium Streetlight for 150-400 W.

โคมไฟถนนแบบ อะลูมิเนียม 150-400 วัตต์
Model V-LD05-400L

- **Housing** : ตัวโคมผลิตจากอะลูมิเนียมดัดขึ้นรูป ผ่านการเคลือบสีด้วย Epoxy Polyester คุณภาพดี ทำให้ไม่เป็นสนิม
- **Reflector** : วัสดุผลิตจากอะลูมิเนียมคุณภาพดีช่วยให้กระจายแสงได้ดีและไม่เป็นสนิม
- **Diffuser** : วัสดุผลิตจากกระจกทนความร้อนนิรภัย ความหนา 5 มม.
- **Frame for diffuser** : ผลิตจากอะลูมิเนียมเคลือบด้วย Epoxy Polyester มียางซิลิโคนเสริมด้านหน้าป้องกันละอองน้ำและฝุ่นละอองมี Clip Lock ด้านหน้า เหมาะสำหรับการใช้งานในสภาพแวดล้อมภายนอก
- **Lamp Holder** : ี้ว E40 ผลิตจากเซรามิค ทนความร้อนสูง
- **Wire** : สายไฟทนความร้อนสูง ขนาด 1.0 - 1.5 มม. (สามารถใช้กับหลอดฮาโลเจนหลอด 2 โคม)



บริษัท ซีที อีเลคทริค ซัพพลาย จำกัด
CT ELECTRIC SUPPLY CO., LTD.
โทร : 02 550 9555



Aluminium Streetlight for 150-400 Watts : V-LD05-400L

MODEL	กำลังไฟ	DIMENSION (mm.)			จ็วรับหลอด	จุดยึดโคม ขนาด ๒ นิ้ว
		W	D	H		
V-LD05-400L สีเทา	150-400	300	670	175	E40	1-2



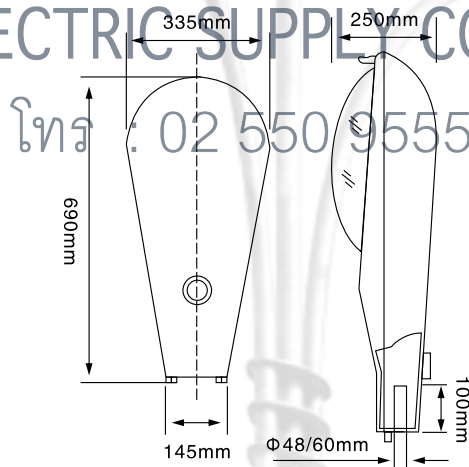
Aluminium Streetlight for 150-400 W.

โคมไฟถนนแบบ อะลูมิเนียม 150-400 วัตต์
Model V-LD06-400L

- **Housing** : ตัวโคมผลิตจากอะลูมิเนียมดัดขึ้นรูป ผ่านการเคลือบสีด้วย Epoxy Polyester คุณภาพดี ทำให้ไม่เป็นสนิม
- **Reflector** : วัสดุผลิตจากอะลูมิเนียมคุณภาพดี ช่วยให้กระจายแสงได้ดีและไม่เป็นสนิม
- **Diffuser** : วัสดุผลิตจากกระจกทนความร้อนนิรภัย ความหนา 5 มม.
- **Frame for diffuser** : ผลิตจากอะลูมิเนียมเคลือบด้วย Epoxy Polyester มียางซิลิโคนเสริมด้านหลังป้องกันละอองน้ำและฝุ่นละอองมี Clip Lock ด้านหน้าเหมาะสำหรับการใช้งานใน สภาพแวดล้อมภายนอก
- **Lamp Holder** : ี้ว E40 ผลิตจากเซรามิก ทนความร้อนสูง
- **Wire** : สายไฟทนความร้อนสูง ขนาด 1.0-1.5 มม. (สามารถใช้กับท่อร้อยสายไฟขนาด 2 นิ้ว)



บริษัท ซีที อีเลคทริค ซัพพลาย จำกัด
CT ELECTRIC SUPPLY CO., LTD.



Aluminium Streetlight for 150-400 Watts : V-LD06-400L

MODEL	กำลังไฟ	DIMENSION (mm.)			ตัวรับหลอด	จุดยึดโคม ขนาด ๒ นิ้ว
		W	D	H		
V-LD06-400L สีเงิน	150-400	335	250	690	E40	1-2



Street Light

Aluminium Streetlight for 150-400 W.

โคมไฟถนนแบบอะลูมิเนียม 150-400 วัตต์
Model V-LD07-400L (Reflector 3 Pieces)

- **Housing** : ตัวโคมผลิตจากอะลูมิเนียมฉีดขึ้นรูป ผ่านการเคลือบสีด้วย Epoxy Polyester คุณภาพดี ทำให้ไม่เป็นสนิม
- **Reflector** : วัสดุผลิตจากอะลูมิเนียมคุณภาพดีช่วยให้กระจายแสงได้ดีและไม่เป็นสนิม
- **Diffuser** : วัสดุผลิตจากกระจกทนความร้อนนิรภัย ความหนา 5 มม.

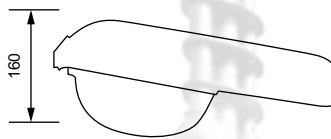
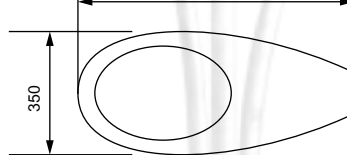
- **Frame for diffuser** : ผลิตจากอะลูมิเนียมเคลือบด้วย Epoxy Polyester มียางซิลิโคนเสริมด้านหลังป้องกันละอองน้ำและฝุ่นละอองมี Clip Lock ด้านหน้าเหมาะสำหรับการใช้งานใน สภาพแวดล้อม

- **Lamp Holder** : วัสดุ E40 ผลิตจากเซรามิก ทนความร้อนสูง
- **Wire** : สายไฟทนความร้อนสูง ขนาด 1.0 - 1.5 มม. (สามารถใช้กับท่อร้อยสายไฟขนาด 1-2 นิ้ว)

บริษัท ซีที อิเล็กทริก ซัพพลาย จำกัด

CT ELECTRIC SUPPLY CO., LTD.

โทร : 02 550 9555



Aluminium Streetlight for 150-400 Watts : V-LD07-400L

MODEL	กำลังไฟ	DIMENSION (mm.)			จ็วรับหลอด	จุดยึดโคม ขนาด ๒ นิ้ว
		W	D	H		
V-LD07-400L สีเงิน	150-400	350	740	160	E40	1-2



CFL STREET LIGHT (Aluminium)

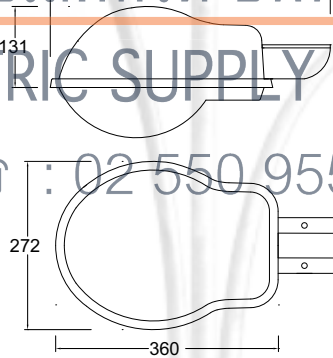
โคมไฟถนนสำหรับหลอดตะเกียบประหยัดไฟ

- **Housing** : ผลิตจากอะลูมิเนียมคุณภาพดีขึ้นรูปและผ่านการเคลือบสี Epoxy Polyester คุณภาพดี น้ำหนักเบา ไม่เป็นสนิม
- **Reflector** : วัสดุผลิตจากอะลูมิเนียมคุณภาพดีช่วยให้กระจายแสงได้ดีและไม่เป็นสนิม
- **Diffuser** : ผลิตจากอะคริลิกใส คุณภาพดีเกรด A ทนความร้อนสูง
- **Frame for diffuser** : ผลิตจากอะลูมิเนียมเคลือบด้วย Epoxy Polyester มียางซิลิโคนเสริมด้านหลังป้องกันละอองน้ำและฝุ่นละอองมี Clip Lock ด้านหน้าเหมาะสำหรับการใช้งานในสภาพแวดล้อมภายนอก
- **Lamp Holder** : วัสดุ E27 ผลิตจากเซรามิก ทนความร้อนสูง
- **Wire** : Thw size 0.5 – 1.0 มม. 70°c – 105°c
- **ประเภทหลอด** : หลอดตะเกียบแบบ 2U , 3U , SPIRAL



บริษัท ซีที อิเล็กทริค ซัพพลาย จำกัด
CT ELECTRIC SUPPLY CO., LTD.

โทร : 02 550 9555



CFL Streetlight (Aluminium)

MODEL	กำลังไฟ	DIMENSION (mm.)			จ็วรับหลอด	ระดับกันน้ำกันฝุ่น
		W	D	H		
โคมไฟถนน สำหรับ หลอดตะเกียบแบบ B	5-65	272	360	452	E27	IP65



Street Light



บริษัท ซีที อิเล็กทริก ซัพพลาย จำกัด

CT ELECTRIC SUPPLY CO., LTD.

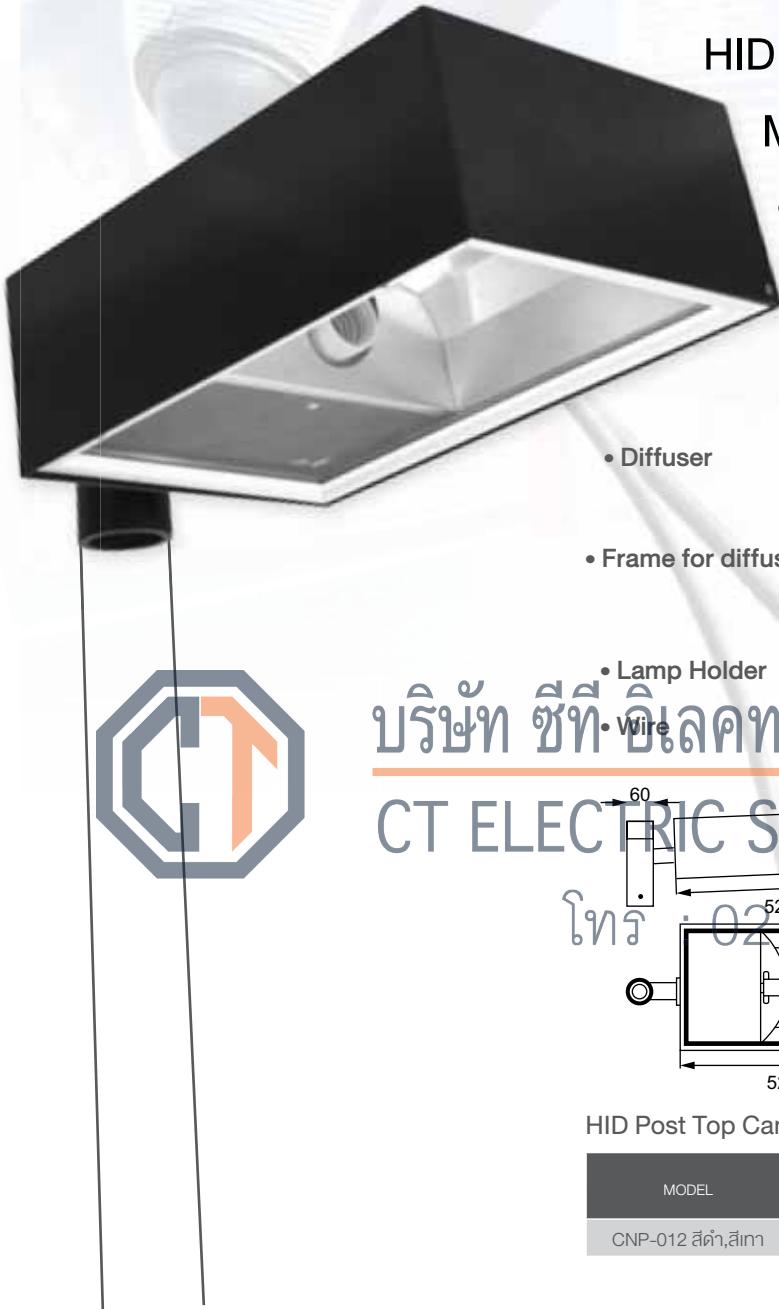
โทร : 02 550 9555

HID POST TOP CANOPY LIGHT

โคมไฟส่องแบบติดหัวเสาสำหรับหลอด

HID (แบบปกติ)

Model CNP-012

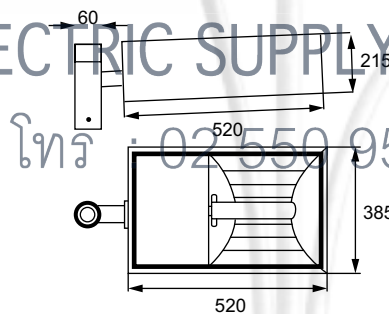


- **Housing** : ตัวโคมผลิตจากอะลูมิเนียมฉีดขึ้นรูป ผ่านการเคลือบสีด้วย Epoxy Polyester คุณภาพดี ทำให้ไม่เป็นสนิม
- **Reflector** : วัสดุผลิตจากอะลูมิเนียม คุณภาพดี ช่วยให้กระจายแสงได้ดีและไม่เป็นสนิม
- **Diffuser** : วัสดุผลิตจากกระจกทนความร้อนนิรภัย ความหนา 5 มม.
- **Frame for diffuser** : มีฝาครอบและมียางซิลิโคนปิดโดยรอบทำให้ระดับกันน้ำกันฝุ่นเป็นระดับ IP65

- **Lamp Holder** : วัสดุ E40 ผลิตจากเซรามิก ทนความร้อน
- **Wire** : Wire size 0.5-2.0 Sqmm. 70 c-105 c

บริษัท ซีที อิเล็กทริก ซัพพลาย จำกัด
CT ELECTRIC SUPPLY CO., LTD.

โทร : 02-550-9555



HID Post Top Canopy Light

MODEL	กำลังไฟ	DIMENSION (mm.)			จ็วรับหลอด	จุดยึดโคม ขนาด ๒ นิ้ว
		W	D	H		
CNP-012 สีดำ, สีเทา	150-400	385	520	215	E40	2



HID POST TOP CANOPY LIGHT

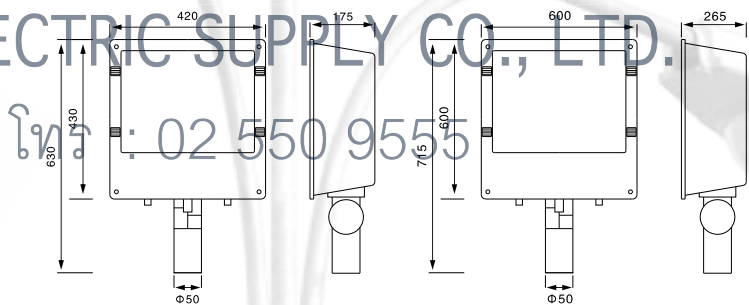
โคมไฟส่องแบบติดหัวเสาสำหรับหลอด HID (แบบปรับองศาได้)

Model CNP-1026 , CNP-1026-1A

- **Housing** : ตัวโคมผลิตจากอะลูมิเนียมฉีดขึ้นรูป ผ่านการเคลือบสีด้วย Epoxy Polyester คุณภาพดี ทำให้ไม่เป็นสนิม
- **Reflector** : ผลิตจากอะลูมิเนียมคุณภาพดี สะท้อนแสง 96% และ โค้งได้รูปทำให้กระจายแสงได้ดี
- **Diffuser** : ผลิตจากกระจกทนความร้อนนิรภัยความหนา 5 มม.
- **Frame for diffuser** : มีฝาครอบและมียางซิลิโคนปิดโดยรอบทำให้ระดับกันน้ำกันฝุ่นเป็นระดับ IP65
- **Lamp Holder** : วัสดุ E40 ผลิตจากเซรามิก ทนความร้อน
- **Wire** : Wire size 1.5-2.0 Sqmm. 70°C-105°C

บริษัท ซีที อิเล็กทริก ซัพพลาย จำกัด
CT ELECTRIC SUPPLY CO., LTD.

โทร : 02 550 9555



HID Post Top Canopy Light

MODEL	กำลังไฟ	DIMENSION (mm.)			จ็วรับหลอด	จุดยึดโคม ขนาด ๒ นิ้ว
		W	D	H		
CNP-1026 สีดำ	150-400	430	510	220	E40	2
CNP-1026-1A สีดำ	400-1000	620	730	290	E40	2





บริษัท ซีที อิเล็กทริก ซัพพลาย จำกัด
CT ELECTRIC SUPPLY CO., LTD.
โทร : 02 550 9555

โคมไฟตกแต่ง

Decorate Luminare



บริษัท ซีที อิเล็กทริก ซัพพลาย จำกัด

CT ELECTRIC SUPPLY CO., LTD.

โทร : 02 550 9555

โคมไฟตกต่าง

Down Light



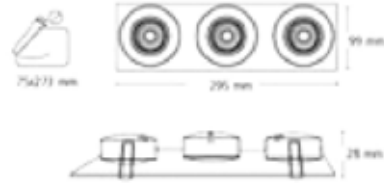
บริษัท ซีที อิเล็กทริค ซัพพลาย จำกัด
CT ELECTRIC SUPPLY CO., LTD.

โทร 02-550 9555




GT-049

12V Halogen Gu5.3x3
Size w99 x d28 x h295 mm.



บริษัท ซีที อิเล็กทริก ซัพพลาย จำกัด
GT-3002
 AC220-240 V/50Hz
 Size w232 x d130 x h232 mm.
CT ELECTRIC SUPPLY CO., LTD.

โทร : 02 550 9555



GT 6033/32W (3 LINE)

AC220-240 V/50Hz
Fluorescent 32Wx1
Size w470x d50 x h470 mm.



โคมไฟตกต่าง

Modern



บริษัท ซีที อิเล็กทริก ซัพพลาย จำกัด

CT ELECTRIC SUPPLY CO., LTD.

โทร : 02 550 9555



MD8439-1
 AC220-240 V/50Hz
 E27x1
 Size W250 X H500 mm.



บริษัท ซีที อิเล็กทริก ซัพพลาย จำกัด
 CT ELECTRIC SUPPLY CO., LTD.

โทร : 02 550 9555



GT-80087/1BK
 AC220-240 V/50Hz
 E27x1
 Size W340 X H450 mm.



GT-55032/12
 12V Halogen G4x12
 Size W300 x L450 x H900 mm.

โคมไฟตกแต่ง

Table & Floor



บริษัท ซีที อิเล็กทริก ซัพพลาย จำกัด

CT ELECTRIC SUPPLY CO., LTD.

โทร : 02 550 9555



GT-6049
AC220-240 V/50Hz
E27x1
Size W380 X H635 mm.



GT-9049
AC220-240 V/50Hz
E27x1
Size W445 X H1630 mm.



GT-102
AC220-240 V/50Hz
E27x1
Size W259 X H710 mm.



บริษัท ซีที อิเล็กทริก จำกัด
CT ELECTRIC SUPPLY CO., LTD.

โทร : 02 550 9555



GT-205
AC220-240 V/50Hz
E27x1
Size W295 X H450 mm.



โคมไฟตกแต่ง

Chandelier



บริษัท ซีที อิเล็กทริก ซัพพลาย จำกัด
CT ELECTRIC SUPPLY CO., LTD.

โทร : 02 550 9555



GT-3135-275
 AC220-240 V/50Hz
 E14x27
 Size W1200 X H1320 mm.



บริษัท ซีที อิเล็กทริก ซัพพลาย จำกัด
 CT ELECTRIC SUPPLY CO., LTD.
 โทร : 02 550 9555



GT-8926-10+5R
 AC220-240 V/50Hz
 E14x15
 Size W850 X H700 mm.

Decorate Luminare

โคมไฟตกแต่ง

Chandelier



บริษัท ซีที อิเล็กทริค ซัพพลาย จำกัด

CT ELECTRIC SUPPLY CO., LTD.

โทร : 02 550 9555



GT-889062/950
AC220-240 V/50Hz
E14x28
Size W950 X H300 mm.



บริษัท ซีที อิเล็กทริก ซัพพลาย จำกัด
CT ELECTRIC SUPPLY CO., LTD.
โทร : 02 550 9555



GT-889062/1200
AC220-240 V/50Hz
E14x32
Size W1200 X H300 mm.

โคมไฟตกแต่ง Out-Door



บริษัท ซีที อิเล็กทริก ซัพพลาย จำกัด
CT ELECTRIC SUPPLY CO., LTD.
โทร : 02 550 9555



YB-A3080 SV
 AC220-240 V/50Hz
 E27x1
 Size W180 X D110 X H275 mm.



YB-A1005 SV
 AC220-240 V/50Hz
 E27x2
 Size W100 X D65 X H305 mm.



บริษัท ซีที อเล็กทริก ซัพพลาย จำกัด
 CT ELECTRIC SUPPLY CO., LTD.

โทร : 02 550 9555

YB-H1825/60CM SV
 AC220-240 V/50Hz
 E27x1
 Size W180 X D110 X H275 mm.



YB-A3019 SV
 AC220-240 V/50Hz
 E27x2
 Size W100 X D65 X H305 mm.



โคมไฟตกแต่ง

Out-Door



บริษัท ซีที อิเล็กทริก ซัพพลาย จำกัด

CT ELECTRIC SUPPLY CO., LTD.

โทร : 02 550 9555



YB-A531L SV
 AC220-240 V/50Hz
 E27x1/PAR38x1
 Size W200 X H420 mm.



YDC2004 SV
 AC220-240 V/50Hz
 E40x1

Size W560,780 x D380 x H130 , 3000 mm.

บริษัท ซีที อิเล็กทริก ซัพพลาย จำกัด
 CT ELECTRIC SUPPLY CO., LTD.

โทร : 02 550 9555



YB-A531L/200 CM. SV
 AC220-240 V/50Hz
 E27x1/PAR38x1
 Size W220 X H2400 mm.



Decorate Luminare

โคมไฟตกต่าง

Out-Door



บริษัท ซีที อิเล็กทริก ซัพพลาย จำกัด
CT ELECTRIC SUPPLY CO., LTD.

โทร : 02 550 9555



YB-D6701 BK
 12V Halogen
 GU5.3 x 1
 Size W120 x D100 x H300 mm.



บริษัท ซีที อีเลกทริค ซัพพลาย จำกัด
 CT ELECTRIC SUPPLY CO., LTD.



YB-D1505,BK
 12V Halogen
 GU5.3 x 1/LED x 1
 Size W80 x D170 x H230 mm.



YB-D6705 BK
 12V Halogen
 GU5.3 x 1/LED x 1
 Size W100 x D115 x H200 mm.





บริษัท ซีอี อีเลคทริค ซัพพลาย จำกัด
CI ELECTRIC SUPPLY CO., LTD.

โทร : 02-550-9536