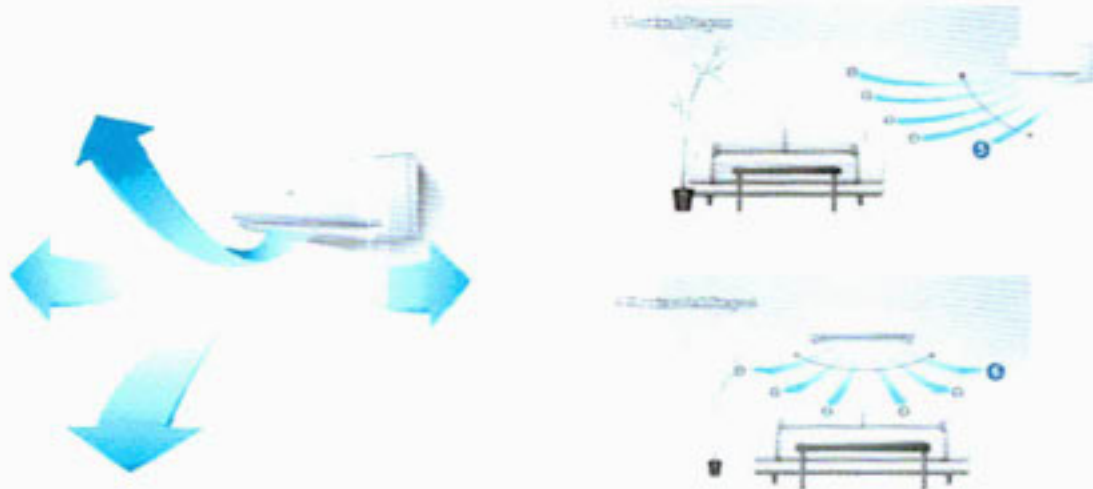


เครื่องปรับอากาศแบบติดผนัง

# Mark 5 High Wall Air Conditioning ECO Plus Series R32 Fixed Speed

## 3D Airflow

ระบบกระจายลมอัจฉริยะ ช่วยให้อากาศได้ทั่วถึงทุกมุมห้อง  
กระจายความเย็นได้ทั่วทุกพื้นที่การใช้งาน



## Long Distance Air Supplying


ไม่ว่าไกลแค่ไหน ลมเย็นก็ไปถึง ด้วยการออกแบบใบพัดให้มีการ  
กระจายลมเย็นได้ไกลมากยิ่งขึ้น โดยเฉพาะรุ่น 24,000 บีทียู  
สามารถส่งลมเย็นได้ไกลถึง 20 เมตร



\*Test Condition : Test is made with 24,000 BTU model with fan speed set turbo under stable working condition in an air tight room.

## Comfortable Sleep

หลับสบายตลอดคืน ด้วยระบบ Comfortable Sleep ที่จะช่วยปรับ  
อุณหภูมิอัตโนมัติ ขณะที่คุณหลับ ช่วยให้รู้สึกสบายมากยิ่งขึ้น



## EGAT Mark 5 & TIS Certificate


เครื่องปรับอากาศได้รับการรับรองมาตรฐานจลภาคประหยัดไฟเบอร์ 5  
มาตรฐานแบบใหม่ SEER และยังได้รับการรับรองมาตรฐานผลิตภัณฑ์  
อุตสาหกรรม มอก. 2134-2553 และ มอก.1155-2557



มอก.2134-2553




มอก.1155-2557



## Inner Groove Copper Tube & Hydrophillic Aluminum Fin

ครีบบของแฟนคอยล์เคลือบสาร Hydrophillic (Blue Fin) ช่วยลดการเกาะ  
ตัวของน้ำ ป้องกันการเกิดสนิม และยืดอายุการใช้งาน ตัวท่อทำจากวัสดุ  
ทองแดงแบบ Inner Groove ช่วยเพิ่มประสิทธิภาพของสารทำความเย็น



## R32 Environmental Friendly

เครื่องปรับอากาศใช้สารทำความเย็นชนิด R32 ที่นอกจากจะเป็นมิตรต่อ  
สิ่งแวดล้อม เนื่องจากไม่มีคลอรีนเป็นส่วนประกอบของสารทำความเย็น  
จึงไม่ทำลายชั้นบรรยากาศของโลกแล้ว สารทำความเย็น R32 ยังให้ค่า  
ประสิทธิภาพที่ดีกว่าสารทำความเย็นชนิดอื่นๆ

## Exquisite Dust Filter & Carbon Filter

ด้วยความปราณีตในการออกแบบแผ่นกรองให้มีขนาดรูที่เล็กมากๆ  
ที่จะช่วยดักจับฝุ่นละอองขนาดเล็กที่ลอยอยู่ในอากาศ และยังม  
ประสิทธิภาพมากกว่าฟิวเตอร์ทั่วไปถึง 40% นอกจากนี้ยังมีแผ่นฟอก  
อากาศแบบคาร์บอน ฟิวเตอร์ ที่ช่วยดักจับแบคทีเรียและกลิ่นไม่พึงประสงค์  
ที่ล่องลอยอยู่ในอากาศ ช่วยให้อากาศของคุณสะอาดมากยิ่งขึ้น



Specification : ECO Plus Series R32 Fixed Speed



**24-Hour Timer**  
สามารถตั้งเวลาล่วงหน้าได้ 24 ชั่วโมง เพื่อความสะดวกและความยืดหยุ่น ในการตั้งการใช้งาน



**Self Diagnosis**  
ระบบวิเคราะห์หาการเสียอัตโนมัติ เมื่อเครื่องปิดของเครื่องปรับอากาศจะแสดงสัญลักษณ์อาการผิดปกติ เพื่อช่วยต่อการวิเคราะห์หาการเสียและซ่อมบำรุงรักษา



**3-Minute Protection**  
ระบบป้องกันการดำเนินงานของคอมเพรสเซอร์ 3 นาที เพื่อป้องกันไม่ให้คอมเพรสเซอร์เกิดความเสียหายขณะที่คอมเพรสเซอร์สตาร์ท หรือขณะที่คอมเพรสเซอร์ทำงาน



**Child Lock**  
ระบบล็อกปุ่มกด เพื่อป้องกันการปรับเปลี่ยนการตั้งค่าการใช้งานโดยไม่ตั้งใจ หรือป้องกันเด็กๆ ไม่ให้มีการปรับเปลี่ยนการตั้งค่าในการใช้งานเครื่องปรับอากาศ



**Multi-Speed Fan**  
สามารถปรับเปลี่ยน ระดับแรงลมได้ตามการใช้งานหรือตามความต้องการ



**Auto Restart**  
ระบบกลับการทำงานอัตโนมัติ ในกรณีที่เกิดไฟฟ้ขาด หรือไฟฟ้ดับ ในขณะที่กำลังใช้งาน

YORK Set Model			YHFF09ZETAHHORX	YHFF12ZETAHHORX	YHFF18ZETAHHORX	YHFF24ZETAHHORX
YORK Outdoor Model			YHFF09YETAHHO-X	YHFF12YETAHHO-X	YHFF18YETAHHO-X	YHFF24YETAHHO-X
YORK Indoor Model			YHFF09XETAHH-RX	YHFF12XETAHH-RX	YHFF18XETAHH-RX	YHFF24XETAHH-RX
Power supply		V-Ph-Hz	220V / 1Ph / 50hz			
Cooling Data	Capacity	Btu/h	10,047	12,611	18,218	24,220
	Capacity	W	2,944	3,696	5,339	7,098
	Input Power Consumption	W	826	1,015	1,442	1,844
	SEER	Btu/h-W	12.90	13.20	13.41	13.96
	COP	W/W	3.6	3.6	3.7	3.8
Max. input consumption	W	930	1,150	1,750	2,250	
Max. current	A	4.3	5.0	7.9	10.3	
Indoor fan motor	Output Power	W	20	30	40	70
	Running current	A	0.22	0.13	0.17	0.29
	Input Power	W	45	40	50	85
	Capacitor	µF	1.2	/	/	/
	Speed (Hi/Mi/Lo/Quiet)	rpm	1,150/1,050/950/850	1,150/1,050/950/850	1,150/1,050/950/850	1,150/1,050/950/850
Indoor air flow (Hi/Mi/Lo/Quiet)	cfm	410/380/340/275	410/380/340/275	570/520/475/425	710/650/590/520	
Indoor Noise (Hi/Mi/Lo/Quiet)	dB(A)	37/34/32/28	38/35/32/28	45/41/38/35	46/42/39/35	
Indoor dimension	Unit (WxHxD)	mm	865x200x290	865x200x290	1,008x225x318	1,125x240x335
	Packing (WxHxD)	mm	954x279x355	954x279x355	1,085x329x403	1,206x342x418
Indoor weight	Net	kg	9.0	9.0	11.6	13.5
	Gross	kg	11.6	11.6	14.8	18.0
Compressor	Type		Rotary	Rotary	Rotary	Rotary
	Input	W	670	875	1,255	1,630
	Rated current(RLA)	A	3.1	4.0	5.9	7.3
	Locked rotor Amp(LRA)	A	19	25	37	41
	Thermal protector		Yes	Yes	Yes	Yes
	Capacitor	µF	25	30	40	55
	Refrigerant oil	ml	RM-LP56EG 360	RM-LP56EG 420	RM-LP56EG 485	RM-LP56EG 520
	Output Power	W	30	30	35	70
Outdoor fan motor	Running current	A	0.35	0.35	0.40	1.00
	Capacitor	µF	3	3	3	6
	Speed	rpm	860	860	820	860
	Outdoor air flow	cfm	1000	1000	1424	2649
Outdoor noise	dB(A)	50	50	51	54	
Outdoor dimension	Unit (WxHxD)	mm	780x245x540	780x245x540	810x288x688	920x385x762
	Packing (WxHxD)	mm	930x340x614	930x340x614	945x406x745	1,085x487x843
Outdoor weight	Net	kg	29.5	34.3	45.5	56.0
	Gross	kg	32.5	37.3	50.0	62.5
Refrigerant Type	g	R-32/640	R-32/810	R-32/1,080	R-32/1,500	
Pipe	Liquid side	mm(inc)	6.35(1/4)	6.35(1/4)	6.35(1/4)	6.35(1/4)
	Gas side	mm(inc)	9.52(3/8)	12.7(1/2)	12.7(1/2)	15.88(5/8)
	Max. length	m	15	15	25	25
	Max. Height	m	10	10	15	15

Nominal testing conditions :  
Cooling - Indoor 80.6°FDB / 66.2 FWB (27°CDB / 19°CWB) & Outdoor 95°FDB / 75.2°FWB (35°CDB / 24°CWB)



บริษัท บี.เค.แอร์สัพพลาย จำกัด  
611,613 ถนนพระราม3 แขวงบางโพงพาง เขตยานนาวา กรุงเทพมหานคร 10120  
โทรศัพท์ 02-284-2826 02-294-5260 02-294-5261 02-294-2972 โทรสาร 02-294-2973  
www.bkairsupply.com email : bkairsupply@hotmail.com LINE ID : Nick\_arswin