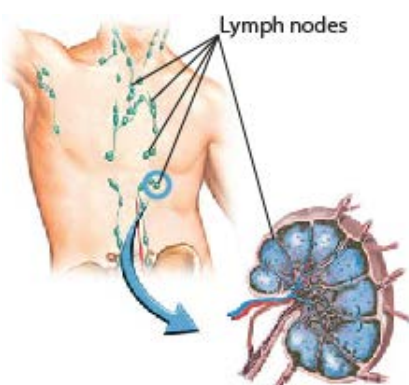




เป็นมะเร็งต่อมน้ำเหลืองชนิดหนึ่ง ต่อมน้ำเหลืองทำหน้าที่ป้องกันร่างกายจากการติดเชื้อ นอกจากนี้ยังมีเม็ดเลือดขาว ม้ามอีกด้วย ประมาณ 80% สามารถรักษาหายได้ โดยเฉพาะอย่างยิ่งเมื่อรักษาตั้งแต่นั้น ๆ

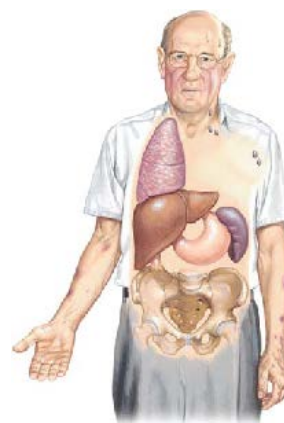


สาเหตุ

ยังไม่ทราบแน่ชัด ผู้ป่วยที่ภูมิคุ้มกันไม่ดียังมีโอกาสเป็นมากขึ้น

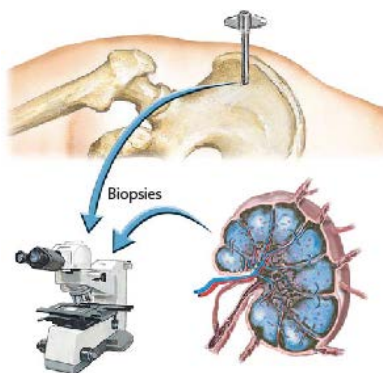
วินิจฉัย

จากการซักประวัติตรวจร่างกาย ตรวจเลือด ต่อมน้ำเหลือง และเก็บไขกระดูกมาส่งกล้องจุลทรรศน์ บางกรณีทำการผ่าตัดส่องกล้องเพื่อประเมินการกระจายตัวของโรค เอกซเรย์ปอด CT PET บ่งบอกการกระจายของโรคเช่นกัน และส่งต่อให้แพทย์ผู้เชี่ยวชาญด้านมะเร็งและรังสีช่วยรักษาต่อไป



การรักษา

ขึ้นอยู่กับการกระจายตัว การทำเคมีบำบัด ฉายแสง เพื่อฆ่าเซลล์มะเร็ง ยาลดปวด หากมีอาการรุนแรง จำเป็นต้องปลูกถ่ายไขกระดูก ซึ่งการรักษาค่อนข้างได้ผล 4 ใน 5 ของผู้ป่วย



ควรไม่ควร

- ✓ ควรบอกแพทย์เกี่ยวกับยาที่กินอยู่
- ✓ ควรบอกแพทย์หากตั้งครรภ์และให้นมบุตร
- ✓ ควรพูดคุยปรึกษากับคนรอบข้างหากเครียดเกี่ยวกับมะเร็ง
- ✓ ควรเก็บไข่หรือสเปิร์มไว้ใบนานการหากมีแผนจะมีบุตร
- ✓ ควรรับบอกแพทย์หากมีอาการปวด ไข้ หรือหนองไหลจากแผลผ่าตัด
- ✓ ควรบอกแพทย์ถ้าหายใจเร็วสั้น แน่นหน้าอก ไอ และมีไข้หลังฉายแสง
- ✓ ควรบอกแพทย์หากมีเลือดออก จ้ำเลือดหรือไข้ คลื่นไส้ อาเจียนหลังทำเคมีบำบัด



- ✗ ไม่ควร ละเลยอาการต่อมน้ำเหลืองโต
- ✗ ไม่ควรพลาดนัดแพทย์

