



จุดเด่นของCPR-Man



ชิ้นส่วนต่างๆถอดได้ง่าย สะดวกต่อการทำความสะอาด



สามารถทำ Jaw Thrust ได้



สามารถปรับการฝึกได้ 2 แบบ



สามารถฝึกช่วยหายใจได้เหมือนจริง



มีแป้นปรับการใช้งานได้ 3 แบบ

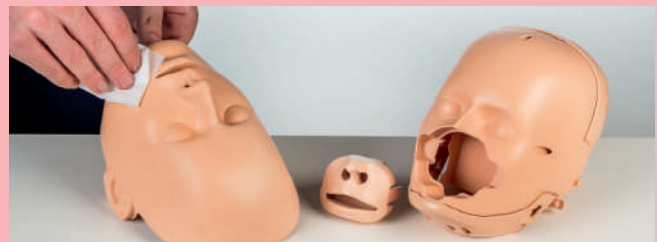


สามารถใช้ฝึกร่วมกับ เครื่องกระตุ้นไฟฟ้าอัตโนมัติ(AED)

วิธีทำความสะอาด CPR-Man



ควรใช้อุปกรณ์เสริมในการฝึกซ้อมเป่าปากช่วยหายใจ เช่น face shield เป็นต้น



หลังการฝึกสอนแต่ละช่วง ควรเช็ดหุ่นด้วยน้ำยาฆ่าเชื้อ โดยกดผิวส่วนหัว เพื่อมาเช็ดทำความสะอาดหน้า และ ริมฝีปาก



ควรเปลี่ยน valve และ ปอด หลังการฝึกสอน โดยกดส่วนหัวเพื่อเปลี่ยน



เพื่อให้ทำความสะอาดได้ดียิ่งขึ้น สามารถกดผิวส่วนใบหน้า มาแช่น้ำยาฆ่าเชื้อ

บริษัท เจียรักษา จำกัด

36/5 หมู่ 7 ต.อ้อมน้อย อ.กระทุ่มแบน จ.สมุทรสาคร 74130

Facebook : JiACPR



คู่มือแนะนำการใช้หุ่นฝึกซ้อม CPR-Man

หุ่นCPR-Man ประกอบด้วย หัวหุ่น,คู่มือ,ปอดเทียม5, valve2

วิธีการใช้งาน



1 กอดผิวช่วงลำตัวของหุ่น



2 กอดผิวหน้าบนส่วนหัวของหุ่น



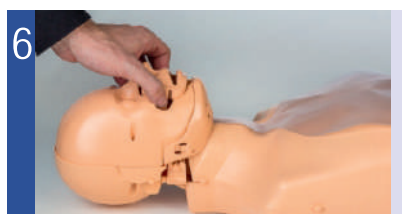
3 วางส่วนหัวไปข้อต่อกับส่วนลำตัวของหุ่น



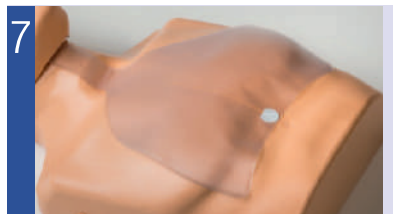
4 ใส่ปอดของหุ่นโดยสอดเข้าไปในช่องปากหลอดอาหาร



5 ต่อปอดเข้ากับชิ้นส่วนปาก



6 กดส่วนปากให้ลงตำแหน่งบนหัวของหุ่น



7 จัดแผ่นปอดบนหน้าอกให้เรียบร้อยโดยติดปอดตรงตำแหน่งวงกลม



8 ประกอบผิวหน้าเข้าส่วนหัว



9 ประกอบผิวช่วงลำตัวกลับที่เดิม

เงื่อนไขการรับประกันสินค้า

1. การรับประกันนี้ จะครอบคลุมเฉพาะผลิตภัณฑ์ที่ซื้อโดยตรงกับตัวแทนจำหน่ายของเจียริคษา และการใช้งานภายในประเทศไทยเท่านั้น
2. บริการซ่อมฟรีที่ค่าบริการ และค่าอะไหล่สำหรับผลิตภัณฑ์ในระยะเวลาการรับประกัน เมื่อท่านนำอุปกรณ์ไปยังศูนย์บริการแต่งตั้งของบริษัทฯ หรือศูนย์บริการของบริษัทฯ เวิร์ดโดยตรง
3. โดยภายใน 5 วันทำการ จะส่งอุปกรณ์สำรองไปให้ก่อน จนกว่าซ่อมอุปกรณ์เก่าเรียบร้อยแล้ว
4. กรุณามารับอุปกรณ์ คืนภายใน 30 วันนับจากวันที่แจ้งให้มารับอุปกรณ์ มิฉะนั้นแล้วบริษัทฯ ถือว่ายินยอมบริจาคอุปกรณ์ให้สถานศึกษาหรือสาธารณกุศล ตามที่บริษัทฯ เห็นสมควร
5. ระยะเวลาการรับประกันผลิตภัณฑ์ เป็นระยะเวลา 12 เดือน นับตั้งแต่วันที่รับอุปกรณ์
6. การรับประกันจะ ไม่มีผล ในกรณีดังต่อไปนี้
 - 6.1 ความเสียหายโดยมีสาเหตุมาจากการขนส่ง, การใช้งานผิดประเภท, การใช้งานที่ไม่ถูกต้อง, อุบัติเหตุ การตกหล่น ละเลยและไม่ปฏิบัติตามคำแนะนำที่กำหนดไว้ในคู่มือการใช้งานผลิตภัณฑ์
 - 6.2 ผลิตภัณฑ์ที่ถูกดัด แก้ไข และ/หรือซ่อมแซมโดยบุคคลที่ไม่ได้มาจากศูนย์บริการของบริษัทฯ หรือศูนย์บริการที่ได้รับการแต่งตั้งจากบริษัทฯ และ/หรือไม่ได้ใช้อะไหล่ของแท้ของบริษัท
 - 6.3 ผลิตภัณฑ์เสียหายอันเกิดจากภัยธรรมชาติ แร่ดินไฟฟ้าไม่ปกติ และ/หรือไม่ได้มาตรฐาน หรือความเสียหายจากสัตว์ หรือแมลงต่าง ๆ
 - 6.4 การรับประกันทุกผลิตภัณฑ์ วัสดุ/อะไหล่ที่ต้องเปลี่ยนตามระยะเวลาการใช้งาน (Periodical Replacement Part)
 - 6.5 การรับประกันจะไม่ครอบคลุมถึงการใช้งานผิดประเภท การใช้อุปกรณ์เสริมอื่นมาใช้ร่วม รวมไปถึง เลข serial number จางลงหรือหายไป
7. บริษัทฯ จะรับประกันผลิตภัณฑ์ต่อความเสียหายของวัสดุ และการประกอบอุปกรณ์ เป็นระยะเวลา 12 เดือน หากมีการชำรุด หรือความเสียหายอันเนื่องมาจากการใช้งาน และการดูแลรักษาตามปกติ บริษัทฯ สามารถเลือกที่จะตรวจซ่อมหรือทดแทนผลิตภัณฑ์โดยผู้ซื้อไม่ต้องเสียค่าใช้จ่ายในส่วนค่าบริการและค่าอะไหล่

บริษัท เจียริคษา จำกัด

36/5 หมู่ 7 ต.อ้อมน้อย อ.กระทุ่มแบน จ.สมุทรสาคร 74130

Facebook : JiACPR

