



JIA SimCPR
ใช้ง่าย
เปลี่ยนท่านได้

(ออกใบรับรองได้)

ขอขอบคุณที่เลือกใช้ เจีย
กรุณาอ่านคู่มือการใช้โดยละเอียด ก่อนการใช้งาน
และกรุณาเก็บ ไว้เพื่อศึกษาตลอดไป

แนะนำผลิตภัณฑ์

JIA SimCPR เป็นเครื่องมือวัดประสิทธิภาพการกดหน้าอกบีบหัวใจได้ทั้งความเร็วและความลึก

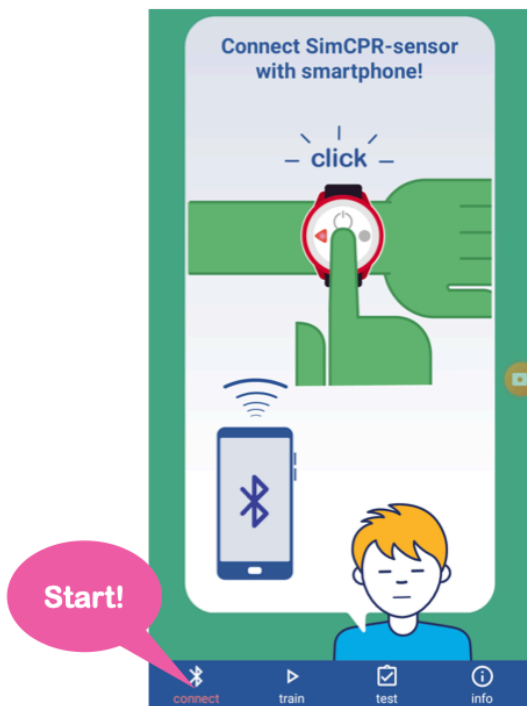
1. โดยแสดงผลด้วยแสงบน SimCPR
 - แสงกระพริบด้วยความเร็ว 110 ครั้งต่อนาที
 - สีแดง(กดลึกไม่พอ) สีเขียว(กดลึกพอดี)
2. การแสดงผลใน App Smart Phone โดยโหลด App



SimCPR ใน AppStore หรือ Sim Cpr ใน Play store



SimCPR® Trainer App User-Guide



แนะนำปุ่มบน Menu



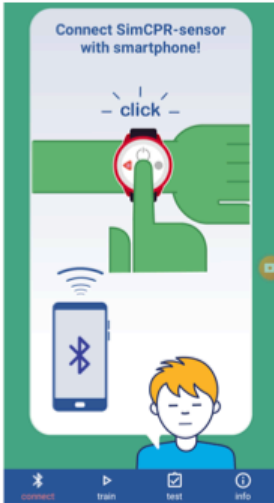
เชื่อมต่อ

ฝึกซ้อม

สอบ

ข้อมูล

การเชื่อมต่อ



Annuleren	Scan
📶	SimCPR sensor -95 dBm
📶	SimCPR sensor -29 dBm
📶	SimCPR sensor -70 dBm
📶	SimCPR sensor -72 dBm



เชื่อมต่อ SimCPR-sensor โดยแตะที่สัญลักษณ์บลูทูธ

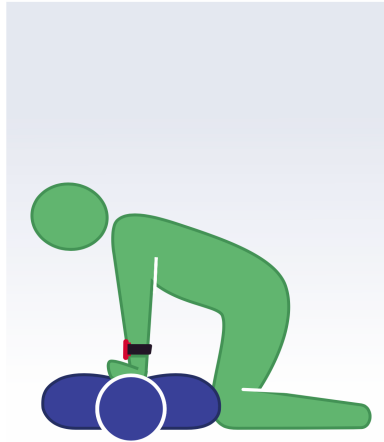
Annuleren	Scan
📶	SimCPR sensor -95 dBm
📶	SimCPR sensor -29 dBm
📶	SimCPR sensor -70 dBm
📶	SimCPR sensor -72 dBm



จากนั้น แตะเลือกที่ SimCPR sensor ตามรูป เลือก SimCPR sensor ที่ใกล้ที่สุด (ค่าต่ำสุดในรายการ)

ฝึกซ้อม

Start CPR!



Waiting for data!



connect

ตรวจสอบว่า 'การเชื่อมต่อ'"connect" เป็น
สีเขียวหรือไม่!



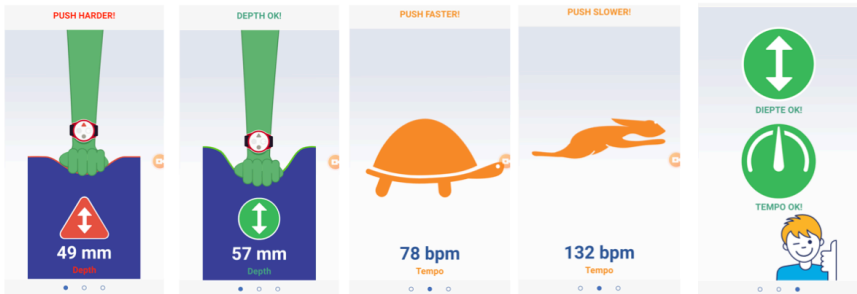
train

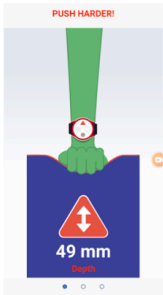
กดเมนู TRAIN- และเริ่มฝึกการกดหน้าอก!
ประมาณ2-3วินาทีต่อมา จะปรากฏหน้าจอ
feedback

CPR และ การประเมินผล

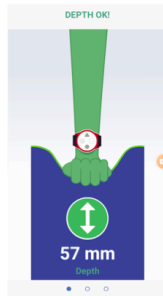


1. วางมือตำแหน่งราวนม กึ่งกลางหน้าอก
2. จัดให้ไหล่ตรง อยู่เหนือกระดูกหน้าอก!
3. กดหน้าอกตามไฟกระพริบ
4. กดให้สุด ปล่อยให้สุด





กดหน้าอกตื้นไป กดให้ลึกอีก
ให้มากกว่า 5 ซม



กดลึกดีแล้ว มากกว่า 5 ซม.

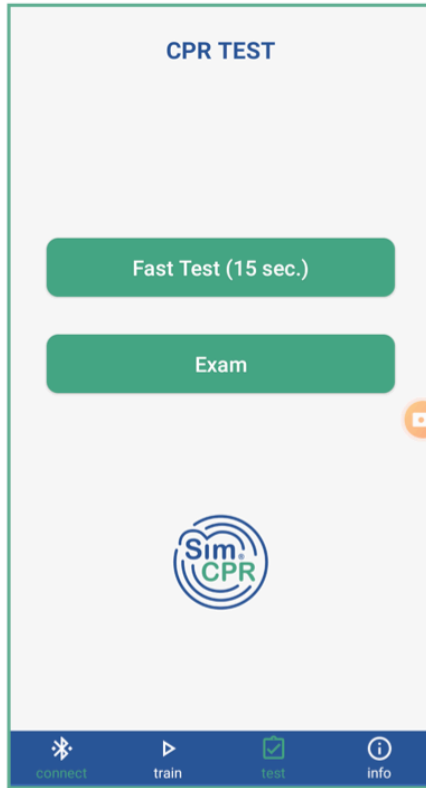


กดเร็วไป
กดให้ช้าลง ให้ 100-120



กดช้าไป
กดให้เร็ว มากกว่า 100

การสอบ



ตรวจสอบว่า 'การเชื่อมต่อ'
ต่อ "connect" เป็นสีเขียวหรือไม่!



กดเมนู TEST

ซ้อมสอบและสอบจริง

CPR TEST

Fast Test (15 sec.)

Exam



Fast Test (15 sec.)



ซ้อมสอบ(ไม่ได้ใบประกาศ)


Exam

สอบจริง (ได้ใบประกาศ)

สอบจริงเลือกได้เวลาตั้ง แต่ 1-10 นาที


ผลการสอบ

ยกเลิก ผลการสอบ  

 DEPTH

100
%

ลึกได้%




 TEMPO

90
%

เร็วได้%

○ ● ○

Score: 100/90

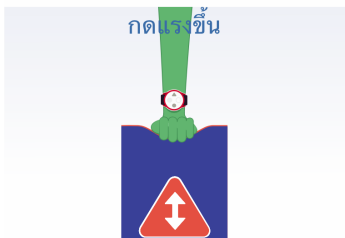
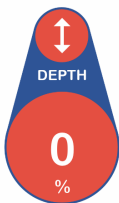
 50/50  70/70  90/90

ต้องได้มากกว่า 2 ดาวจึงจะออกใบประกาศได้

เยี่ยม! ผ่านแล้ว! กดเพื่อรับ ใบประกาศนี้ย้บัตร

คู่มือการใช้งาน SimCPR Trainer App

ประวัติผลการสอบ ความลึก



ยกเลิก

ผลการสอบ



Score: 100/90



เยี่ยม! ผ่านแล้ว! กดเพื่อรับประกาศนียบัตร

ปิดหน้าต่างนี้ไปทางซ้าย ข้อมูลเพิ่มเติมเกี่ยวกับความลึก

ยกเลิก

ผลการสอบ




Score: 100/90



เยี่ยม! ผ่านแล้ว! กดเพื่อรับประกาศนียบัตร

ประวัติผลการสอบ จังหวะ



ปิดไปทางขวา จะให้ข้อมูลเพิ่มเติมเกี่ยวกับความเร็ว

การทำใบประกาศ

ยกเลิก ข้อมูลใบประกาศนียบัตร

ชื่อ

นามสกุล

วันเกิด

กรุณากรอกข้อมูลของท่าน

รับประกาศนียบัตร

กรอกชื่อ

กรอกนามสกุล

กรอกวันเกิด

กดรับประกาศนียบัตร

ใบรับรองคะแนน

เสร็จสิ้น เจีย รักษา SimCPR-certifi...



ใบรับรองคะแนน SimCPR

ชื่อ **เจีย รักษา**
วันเกิด **12-09-2011**



Score: 100/90



ใบประกาศนียบัตรนี้ แสดงว่าคุณสามารถ กลางฯ เป็นหัวใจได้
ตามมาตรฐานสากล BLS-Guideline 2015*

*www.simcpr.com

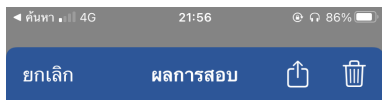
วันที่สอบผ่าน
03 March 2021

เพื่อประสิทธิภาพที่สอดคล้อง
(ควรสอบทุกๆ 6 เดือน)

Save เป็น PDF ได้ทันที

Share ผ่าน Line Fb ส่งอวดเพื่อนได้เลย

ดูผลการสอบแบบละเอียด



Score: 100/90



เยี่ยม! ผ่านแล้ว! กดเพื่อรับใบประกาศนียบัตร

Done SimCPR_data_2017-12...

Time_stamp	Depth_bpm	Tempo_mm
10:43:56:260	63	102
10:43:56:860	63	103
10:43:58:060	63	104
10:43:58:061	62	104
10:43:59:260	61	104
10:43:59:261	61	105
10:43:59:860	61	106
10:44:00:460	60	106
10:44:01:060	60	106
10:44:01:661	60	106
10:44:02:260	59	105
10:44:03:460	59	105
10:44:03:461	59	105
10:44:04:060	58	106
10:44:04:061	58	105
10:44:05:260	57	106



กดแชร์ด้านบนมุมขวา จะแสดงข้อมูลแบบละเอียด

มีรายละเอียดดังนี้

1. เวลาที่กด
2. ความลึกครั้งนั้น
3. ความเร็วครั้งนั้น

สามารถนำข้อมูลไปวิจัยและพัฒนาการ CPR ได้ต่อไป



www.jia1669.com
Power by jialucksa

บริษัท เจียรักษา จำกัด 36/5 หมู่7 ต.อ้อมน้อย อ.กระทุ่มแบน
จ.สมุทรสาคร 74130 ประเทศไทย

โทรศัพท์ +66 24200661, 090-979-1212 www.jia1669.com
Email: jiacr@gmail.com