



ถุงน้ำเป็นถุงน้ำใสๆที่เกิดขึ้นบริเวณถุงอัณฑะ การ
หย่อนคล้อยของถุงหุ้ม พบบ่อยในเด็กแรกเกิด เป็นได้
ทั้งสองข้างและข้างเดียว ในเด็กทารกมักจะหายไปเอง
และถุงน้ำอัณฑะนี้เกิดได้ในผู้สูงอายุเช่นเดียวกับ

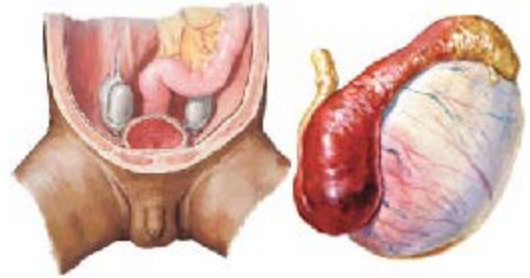


สาเหตุ

โดยปกติแล้วเกิดในช่วงพัฒนาของถุงอัณฑะขณะที่ลูก
อัณฑะเคลื่อนตัวลงมาอยู่ในถุงซึ่งจะมีช่องไหลใน
ร่างกายร่วมด้วยและหากน้ำไม่ถูกดูดซึมกลับไปและถุงปิดไม่สนิท ก็จะทำให้เกิดถุงน้ำ
อัณฑะขึ้นได้ เป็นสาเหตุให้ติดเชื้อ อักเสบ และบาดเจ็บตามมาได้ ถุงน้ำอัณฑะไม่
ติดต่อสู่คนข้างเคียง

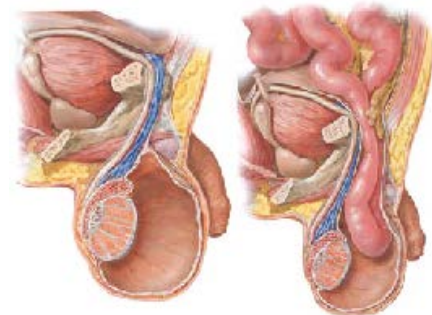
อาการ

ไม่ค่อยมีอาการเจ็บมาก ถุงอัณฑะ จะบวมขึ้นข้าง
เดียวหรือสองข้างก็ได้ ลักษณะเหมือนบอลลูน
เติมน้ำ



วินิจฉัย

จากการซักประวัติตรวจร่างกาย หรือใช้เครื่องมือ
อัลตราซาวด์เพื่อดูน้ำในถุงอัณฑะและหาสาเหตุอื่น
ๆ ที่รุนแรงกว่า เช่น ถุงอัณฑะบิดขั้วหรือเนื้องอก



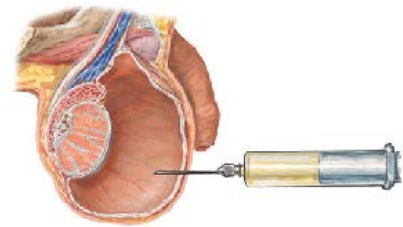
การรักษา

โดยปกติจะหายไปเองภายใน 1-2สัปดาห์ หากไม่ดีขึ้น อาจจำเป็นต้องผ่าตัดผ่านการใช้ยาชาระงับ ความรู้สึกเฉพาะที่ และการรักษาอื่น ๆ ที่เป็นไปได้ คือการดูดน้ำจากถุงอัณฑะโดยตรงโดยแพทย์ ศัลยกรรมทางท่อน้ำปัสสาวะภาวะแทรกซ้อนที่พบได้คือ เลือดออกและการติดเชื้อตามมาได้



ควรไม่ควร

- ✓ ควรรีบพบแพทย์หากอัณฑะบวมขึ้น
- ✓ ควรขอความเห็นจากแพทย์ทางศัลยกรรมทางท่อน้ำปัสสาวะหากคิดผ่าตัด
- ✓ ควรทราบว่าหลังผ่าตัดแล้วถุงน้ำสามารถเกิดซ้ำได้ 2%
- ✓ ควรแจ้งแพทย์หากมีอาการปวดหรือบวมขึ้น
- ✓ ควรพบแพทย์หากหลังผ่าตัดมีเลือด บวมหรือปวดมากขึ้น



- ✗ ไม่ควรลืมน้ำองุ่นที่อัณฑะไม่มีผลต่อการแข็งตัวของอวัยวะเพศ
- ✗ ไม่ควรลืมน้ำองุ่นที่แจ้งแพทย์หากมีการบวมของอัณฑะ อาจเป็นสาเหตุอื่นได้เช่น หลอดน้ำอสุจิโป่ง อัณฑะบิดขั้วหรือเนื้องอก